

島根大学医学部附属病院

# 院内がん登録

2020年 診断症例 報告書

# 目次

## 1、全部位の概要

1-1、登録数の年次推移と部位別登録数	4
1-2、部位別登録数	5
1-3、年齢階級・部位別登録数	6
1-4、来院経路・部位別登録数	8
1-5、患者住所・部位別登録数	9
1-6、症例区分・部位別登録数	10
1-7、発見経緯・部位別登録数	11

## 2、部位別詳細

2-1、食道	(2019年－2020年複数年集計)	12
2-2、胃	(2019年単年集計)	14
2-3、大腸	(2019年単年集計)	16
2-4、肝臓	(2019年単年集計)	18
2-5、膵	(2019年－2020年複数年集計)	20
2-6、肺	(2019年単年集計)	22
2-7、皮膚	(2019年－2020年複数年集計)	24
2-8、乳房	(2019年単年集計)	26
2-9、子宮頸部	(2019年単年集計)	28
2-10、子宮体部	(2019年－2020年複数年集計)	30
2-11、前立腺	(2019年単年集計)	32
2-12、膀胱	(2019年－2020年複数年集計)	34
2-13、腎	(2018年－2020年複数年集計)	36
2-14、脳・中枢神経系	(2018年－2020年複数年集計)	38
2-15、甲状腺	(2018年－2020年複数年集計)	40
2-16、悪性リンパ腫	(2019年単年集計)	42
2-17、白血病	(2018年－2020年複数年集計)	44

# 登録・集計対象

- 本報告書の集計対象は2020年1月1日～12月31日に診断された症例です。
- 「がん診療連携拠点病院等 院内がん登録登録標準様式2016年度版」に基づき、入院・外来を問わず、自施設において当該腫瘍について初診し、診断及び／又は治療等の対象となった腫瘍を登録対象としています。
- 登録対象は、「国際疾病分類－腫瘍学第3版(ICD-O-3)」における形態コードの性状が2(上皮内癌) もしくは3(悪性、原発部位)で示されるものに加え、中枢神経系腫瘍、消化管間質腫瘍、境界悪性の卵巣腫瘍の一部です。
- その他の症例を除く全ての症例

(診断のみ、初回治療開始、初回治療継続、初回治療終了後)を集計しています。ステージ、治療に関する集計は初回治療症例を対象にしています。

- 次の部位区分で集計しています。

表：部位区分

部位区分	局在コード	形態コード
口腔・咽頭	C00-C14	
食道	C15	
胃	C16	
結腸	C18	
直腸	C19-C20	
肝臓	C22	
胆嚢・肝外胆管	C23-C24	
膵臓	C25	
喉頭	C32	
肺・気管	C33-C34	
骨・軟部	C40-C41, C47, C49	
皮膚	C44	
乳房	C50	
子宮頸部	C53	
子宮体部	C54	
卵巣	C56	
前立腺	C61	
膀胱	C67	
腎・腎盂・尿管	C64-C66, C68	
脳・中枢神経系	C70, C71, C72, C751-C753	
甲状腺	C73	
悪性リンパ腫		959-972, 974-975
多発性骨髄腫		973, 976
白血病		980-994
他の造血器腫瘍		995-998
その他	上記以外	

## 組織型

- 組織型の表示は国際疾病分類腫瘍学第3版\_形態の診断用語を掲載しています。診断用語は該当する組織型コードにあてられた分類名称ですので、病理診断報告書に記載されている組織型名と表現が異なる場合があります。
- がん登録の対象は全てのがんですので、病理組織学的に確認ができない症例等も登録されています。詳細な組織型が分からない場合に該当するICD-O-3の形態コード「新生物,悪性8000/3」を、本報告書では「組織型不明」と表示しています。

# ステージ

○UICC TNM 悪性腫瘍の分類 第8版 (UICC TNM分類) に基づき、ステージ集計しています。 病期分類の対象となる組織型コードを下記の表に示しています。

○治療開始時点での術後病理学的ステージを第一優先とし、腫瘍切除を行っていない症例や術前治療が行われた症例では治療前ステージを用いて、がん治療開始時点での総合ステージを算出しています。

○我が国の一般的な臨床現場で用いられていることの多い癌取扱い規約に基づくステージとは若干異なる部分があります。

表：病期分類対象コード

食道	C15	8000-8022, 8030-8052, 8070-8078, 8081, 8083-8084, 8094, 8140, 8141, 8143, 8145, 8147, 8150, 8154, 8160, 8163, 8190, 8200, 8201, 8210, 8211, 8213-8221, 8244, 8250, 8251, 8255, 8260-8263, 8270, 8280, 8290-8310, 8312, 8320, 8322, 8323, 8330-8333, 8340, 8350, 8370, 8380, 8382-8384, 8400, 8401, 8408, 8410-8420, 8441, 8450, 8460, 8470, 8480-8500, 8503, 8504, 8510, 8520, 8525, 8550, 8560, 8570-8574, 8576, 8980-8981								
胃大腸	C16,C18-20 (除C181)	8000-8158 (除8153)	8160- 8162	8170- 8231	8244	8246/32- 8247/39	8250- 8551	8560- 8576	8940- 8941	8980- 8981
肝	C220,C221	8020, 8032, 8033, 8041, 8070, 8140/2, 8148/2, 8160-8163, 8170-8175, 8180, 8430, 8470, 8480, 8490, 8503, 8560								
胆嚢	C23*1	8000- 8158	8160- 8163	8170- 8231	8243- 8244	8246/32- 8247/39	8250- 8551	8560- 8576	8940- 8941	8980- 8981
膵	C25	8000-8158 (除8150-8153, 8155, 8156)	8160- 8163	8170- 8231	8243- 8245	8246/32- 8247/39	8250- 8551, 8552	8560- 8576	8940- 8941,	8980- 8981
肺	C34	8000- 8158	8160- 8162	8170- 8231	8240- 8245	8246-8247, 8249	8250- 8551	8560- 8576	8940-8941, 8972	8980- 8981
皮膚	C44 (除C441)	805-811, 839-842, 872-879								
乳	C50	8000- 8158	8160- 8162	8170- 8231	8240	8246/32- 8247/39	8250- 8551	8560- 8576	8940-8941, 8982	8980- 8981
子宮頸	C53	8000- 8158	8160- 8162	8170- 8231	8240	8246/32- 8247/39, 8249	8250- 8551	8560- 8576	8940- 8941	8980- 8981
子宮内膜	C54	8000- 8158	8160- 8162	8170- 8231	8240	8246/32- 8247/39	8250- 8551	8560- 8576	8940-8941, 8980	8981
卵巣	C56	8000- 8158	8160- 8162	8170- 8231		8246/32- 8247/39	8250- 8551	8560- 8576	8600-8670, 8930-8935, 8940-8941, 8950-8973	8980, 8982-8983, 8990-8991, 9000-9015, 9020, 9040-9044, 9060-9090, 9100-9105, 9110
前立腺	C61	8000, 8010, 8013, 8020, 8041, 8140-8384, 8400, 8408, 8410, 8413, 8420, 8441, 8450, 8460, 8470, 8480-8482, 8490, 8550, 8503-8504, 8520, 8525, 8530, 8550, 8560, 8570-8574, 8576								
腎	C64	8000- 8158	8160- 8162	8170- 8231		8246/32- 8247/39	8250- 8551	8560- 8576	8940- 8941	
甲状腺	C73	8020, 8021, 8140, 8260, 8290, 8330-8347, 8350								
その他の 癌腫	C00-14*2, C24*1, C32,C67	8000- 8158	8160- 8162	8170- 8231		8246/32- 8247/39	8250- 8551	8560- 8576	8940- 8941	8980- 8981

\*1 C24.0胆嚢管は胆嚢で病期分類を行います

\*2 口腔(C00, C020-C050, C058-C069) ,上咽頭(C11),中・下咽頭(C01, C05.1, 2, C09.0, 1, 9, C10.0, 2, 3, C12, C13)

# 治療

○院内がん登録において登録される治療は、当該腫瘍の縮小・切除のために実施された初回治療です。

初回治療とは治療開始時点で計画された一連の治療のことであり、症状・治療の進行に伴って後に追加された治療などは含まれません。特に、当初は経過観察が計画され、それを行った後に病状が悪化したために治療が開始された場合なども初回治療は「なし」となります。

○自施設および他施設で実施された初回治療を登録しますが、本報告書は自施設で実施した治療を集計しています。

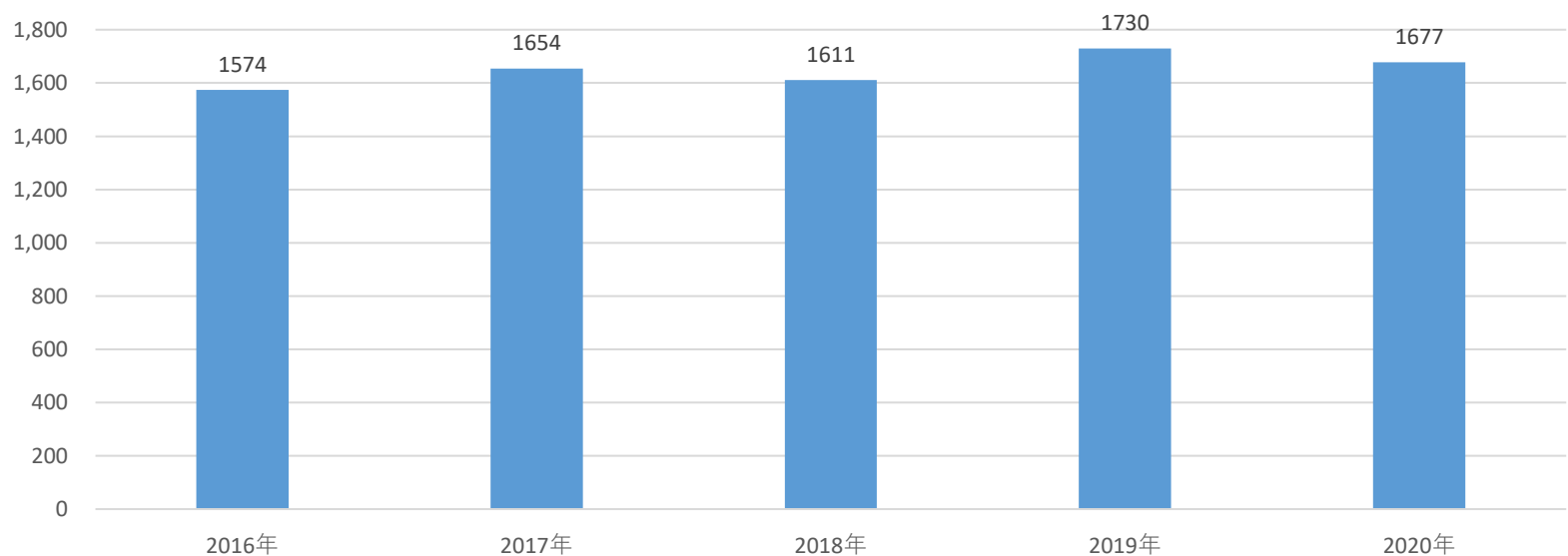
○次の治療区分で集計しています。

表：治療区分

治療区分	
外科的治療のみ	光学機器を用いずに肉眼的視野下の外科的手技による病巣切除術を指します
鏡視下治療のみ	胸腔鏡、腹腔鏡による手術の他、皮膚等に切開を加えて光学機器を挿入し、その視野を用いて行われる手術（補助下手術）を含みます。
内視鏡的治療のみ	自然開口部から挿入された光学機器を用いて行われる病巣切除等の観血的治療を指します
切除+放射線	切除（外科的治療、鏡視下治療、内視鏡的治療のいずれか）と放射線療法を行った場合が該当します
切除+化学療法	切除（外科的治療、鏡視下治療、内視鏡的治療のいずれか）と化学療法を行った場合が該当します
切除+放射線+化学療法	切除（外科的治療、鏡視下治療、内視鏡的治療のいずれか）と放射線療法と化学療法を行った場合が該当します
切除+その他	上記以外の組み合わせが該当します。外科的、鏡視下、内視鏡的治療のいずれかを組合せた場合も含みます。
放射線療法のみ	電磁放射線あるいは粒子放射線による治療を指します。放射性ヨウ素内用療法、密封小線源を含みます。
化学療法のみ	狭義の抗がん剤の他、分子標的薬等の薬剤を用いた腫瘍の縮小・消失を目的とした治療を指します。投与経路は問いません。
内分泌療法のみ	特定のホルモン分泌を抑制する薬剤投与あるいはホルモン分泌器官の切除により腫瘍の縮小・消失を目的とした治療を指します。
放射線+化学療法	放射線療法と化学療法を行った場合が該当します
その他	その他治療が行われた場合と上記に該当しない治療の組み合わせが行われた場合が該当します
治療なし	初回治療として経過観察を実施した症例を含みます

## 1-1,登録数の年次推移と部位別登録数

### ●登録数の年次推移



### ●部位別年次推移

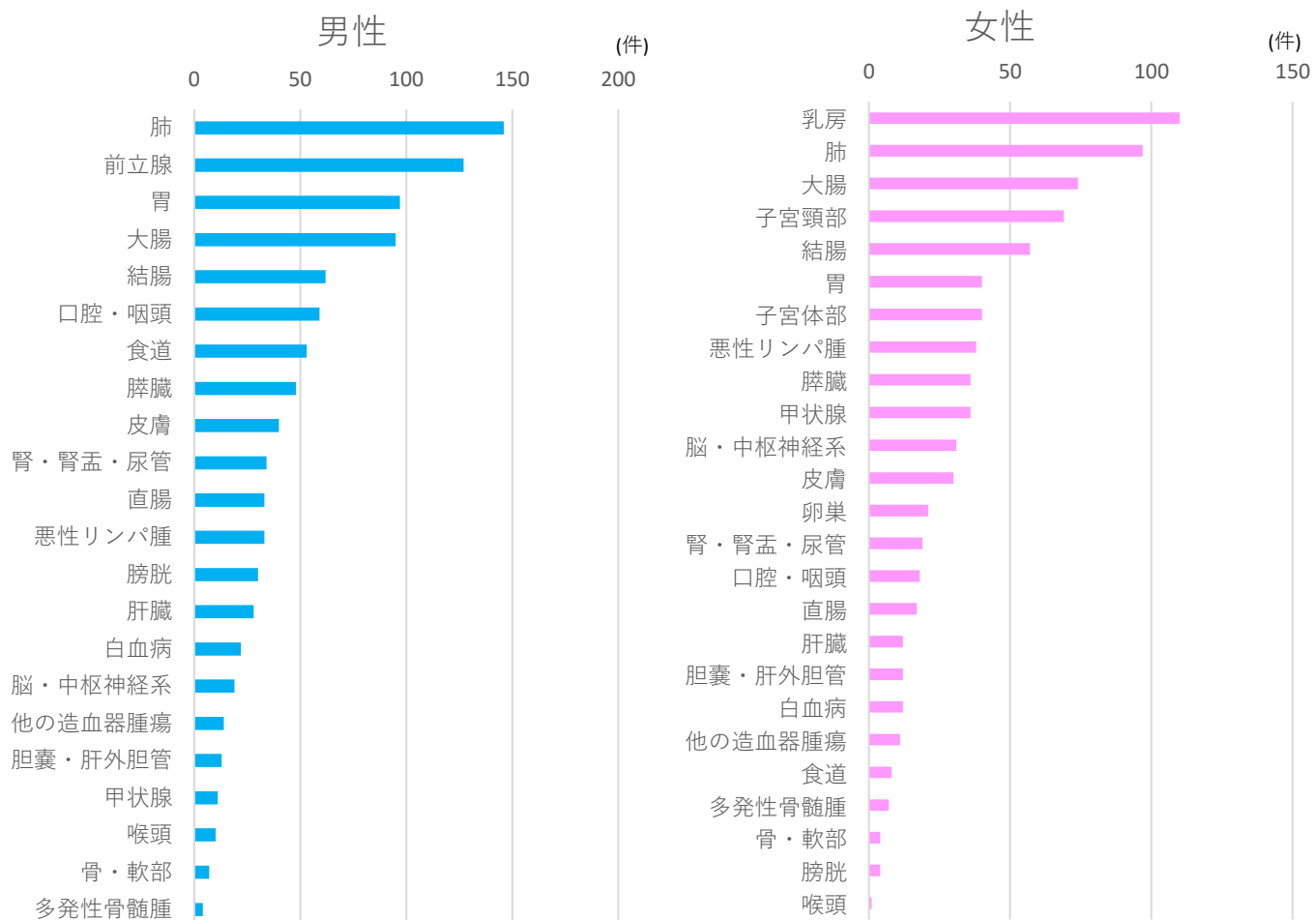
診断年	2016年		2017年		2018年		2019年		2020年	
	件数	(%)	件数	(%)	件数	(%)	件数	(%)	件数	(%)
口腔・咽頭	50	(3.2%)	62	(3.7%)	64	(4.0%)	64	(3.7%)	77	(4.6%)
食道	56	(3.6%)	54	(3.3%)	52	(3.2%)	74	(4.3%)	61	(3.6%)
胃	146	(9.3%)	167	(10.1%)	144	(8.9%)	142	(8.2%)	137	(8.2%)
結腸	113	(7.2%)	111	(6.7%)	88	(5.5%)	121	(7.0%)	119	(7.1%)
直腸	49	(3.1%)	54	(3.3%)	36	(2.2%)	52	(3.0%)	50	(3.0%)
肝臓	54	(3.4%)	50	(3.0%)	61	(3.8%)	50	(2.9%)	40	(2.4%)
胆嚢・肝外胆管	34	(2.2%)	33	(2.0%)	26	(1.6%)	37	(2.1%)	25	(1.5%)
膵臓	54	(3.4%)	69	(4.2%)	60	(3.7%)	56	(3.2%)	84	(5.0%)
喉頭	13	(22.8%)	14	(0.8%)	11	(0.7%)	13	(0.8%)	11	(0.7%)
肺	230	(14.6%)	234	(14.1%)	236	(14.6%)	236	(13.6%)	243	(14.5%)
骨・軟部	8	(0.5%)	7	(0.4%)	16	(1.0%)	15	(0.9%)	11	(0.7%)
皮膚	57	(3.6%)	68	(4.1%)	60	(3.7%)	69	(4.0%)	70	(4.2%)
乳房	82	(5.2%)	91	(5.5%)	99	(6.1%)	101	(5.8%)	110	(6.6%)
子宮頸部	46	(2.9%)	62	(3.7%)	55	(3.4%)	64	(3.7%)	69	(4.1%)
子宮体部	36	(2.3%)	40	(2.4%)	35	(2.2%)	53	(3.1%)	40	(2.4%)
卵巣	22	(1.4%)	19	(1.1%)	18	(1.1%)	14	(0.8%)	21	(1.3%)
前立腺	131	(8.3%)	122	(7.4%)	122	(7.6%)	112	(6.5%)	127	(7.6%)
膀胱	54	(3.4%)	57	(3.4%)	56	(3.5%)	52	(3.0%)	34	(2.0%)
腎・腎盂・尿管	43	(2.7%)	58	(3.5%)	67	(4.2%)	72	(4.2%)	53	(3.2%)
脳・中枢神経系	58	(3.7%)	47	(2.8%)	70	(4.3%)	56	(3.2%)	50	(3.0%)
甲状腺	53	(3.4%)	37	(2.2%)	37	(2.3%)	39	(2.3%)	47	(2.8%)
悪性リンパ腫	82	(5.2%)	82	(5.0%)	87	(5.4%)	84	(4.9%)	71	(4.2%)
多発性骨髄腫	14	(0.9%)	11	(0.7%)	14	(0.9%)	21	(1.2%)	11	(0.7%)
白血病	26	(1.7%)	18	(1.1%)	25	(1.6%)	22	(1.3%)	34	(2.0%)
他の造血器腫瘍	18	(1.1%)	29	(1.8%)	17	(1.1%)	34	(2.0%)	25	(1.5%)
その他	45	(2.9%)	58	(3.5%)	55	(3.4%)	77	(4.5%)	57	(3.4%)
合計	1574	(100.0%)	1654	(100.0%)	1611	(100.0%)	1730	(100.0%)	1677	(100.0%)

# 1-2,部位別登録数

島根大学医学部附属病院

2020年

部位	男性	(%)	女性	(%)	男女計	(%)
口腔・咽頭	59	(6.4%)	18	(2.4%)	77	(4.6%)
食道	53	(5.8%)	8	(1.1%)	61	(3.6%)
胃	97	(10.5%)	40	(5.3%)	137	(8.2%)
大腸	95	(10.3%)	74	(9.8%)	169	(10.1%)
結腸	62	(6.7%)	57	(7.5%)	119	(7.1%)
直腸	33	(3.6%)	17	(2.2%)	50	(3.0%)
肝臓	28	(3.0%)	12	(1.6%)	40	(2.4%)
胆嚢・肝外胆管	13	(1.4%)	12	(1.6%)	25	(1.5%)
膵臓	48	(5.2%)	36	(4.8%)	84	(5.0%)
喉頭	10	(1.1%)	1	(0.1%)	11	(0.7%)
肺	146	(15.9%)	97	(12.8%)	243	(14.5%)
骨・軟部	7	(0.8%)	4	(0.5%)	11	(0.7%)
皮膚	40	(4.3%)	30	(4.0%)	70	(4.2%)
乳房	0	(0.0%)	110	(14.6%)	110	(6.6%)
子宮頸部			69	(9.1%)	69	(4.1%)
子宮体部			40	(5.3%)	40	(2.4%)
卵巣			21	(2.8%)	21	(1.3%)
前立腺	127	(13.8%)			127	(7.6%)
膀胱	30	(3.3%)	4	(0.5%)	34	(2.0%)
腎・腎盂・尿管	34	(3.7%)	19	(2.5%)	53	(3.2%)
脳・中枢神経系	19	(2.1%)	31	(4.1%)	50	(3.0%)
甲状腺	11	(1.2%)	36	(4.8%)	47	(2.8%)
悪性リンパ腫	33	(3.6%)	38	(5.0%)	71	(4.2%)
多発性骨髄腫	4	(0.4%)	7	(0.9%)	11	(0.7%)
白血病	22	(2.4%)	12	(1.6%)	34	(2.0%)
他の造血器腫瘍	14	(1.5%)	11	(1.5%)	25	(1.5%)
その他	31	(3.4%)	26	(3.4%)	57	(3.4%)
合計	921	(100.0%)	756	(100.0%)	1677	(100.0%)

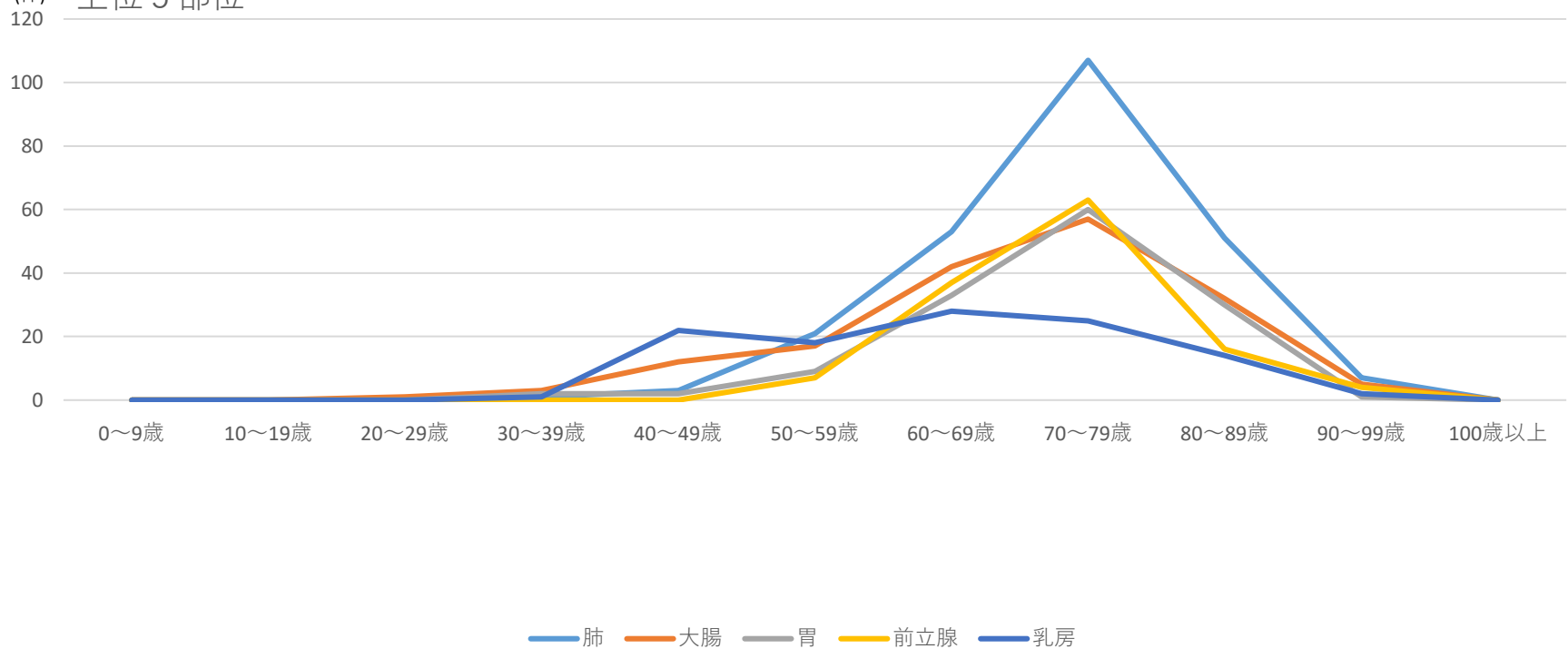


1-3,年齢階級別部位別登録数 男女計

島根大学医学部附属病院 2020年

部位	0～9歳	10～19歳	20～29歳	30～39歳	40～49歳	50～59歳	60～69歳	70～79歳	80～89歳	90～99歳	100歳以上	合計
口腔・咽頭	0	0	1	0	6	8	18	31	11	2	0	77
食道	0	0	0	0	1	7	15	29	7	2	0	61
胃	0	0	0	2	2	9	33	60	30	1	0	137
大腸	0	0	1	3	12	17	42	57	32	5	0	169
結腸	0	0	0	2	7	10	29	45	21	5	0	119
直腸	0	0	1	1	5	7	13	12	11	0	0	50
肝臓	0	0	0	0	1	3	8	10	15	3	0	40
胆嚢・肝外胆管	0	0	0	0	0	0	5	9	10	1	0	25
膵臓	0	0	0	1	2	7	30	28	15	1	0	84
喉頭	0	0	0	0	1	1	2	5	1	1	0	11
肺	0	0	0	1	3	21	53	107	51	7	0	243
骨・軟部	0	2	1	0	1	0	3	2	2	0	0	11
皮膚	0	0	0	0	2	1	9	20	24	13	1	70
乳房	0	0	0	1	22	18	28	25	14	2	0	110
子宮頸部	0	0	5	18	17	5	12	9	2	1	0	69
子宮体部	0	0	0	1	3	14	13	7	2	0	0	40
卵巣	0	0	0	3	2	6	7	3	0	0	0	21
前立腺	0	0	0	0	0	7	37	63	16	4	0	127
膀胱	0	0	0	0	1	0	9	15	7	2	0	34
腎・腎盂・尿管	0	1	0	0	3	5	11	19	13	1	0	53
脳・中枢神経系	1	0	2	3	7	4	13	13	7	0	0	50
甲状腺	0	0	3	5	5	9	9	14	2	0	0	47
悪性リンパ腫	1	0	1	1	2	6	14	23	20	2	1	71
多発性骨髄腫	0	0	0	0	0	0	2	2	7	0	0	11
白血病	3	2	0	0	2	4	8	10	4	1	0	34
他の造血器腫瘍	0	0	0	0	0	2	4	8	9	2	0	25
その他	3	0	5	4	2	8	14	8	10	3	0	57
	8	5	19	43	97	162	399	577	311	54	2	1677

(件) 上位5部位



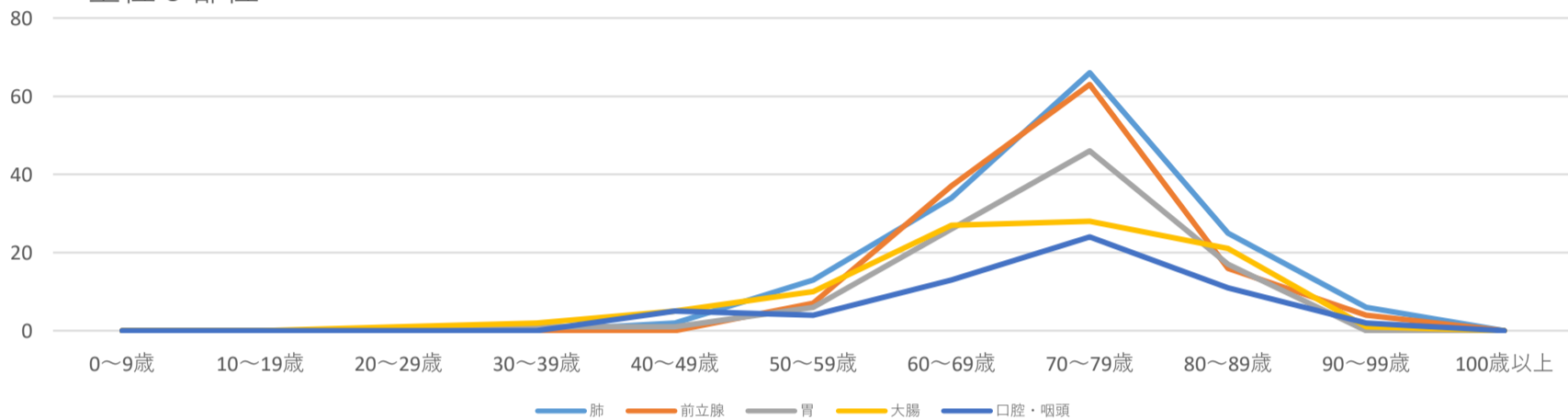


### 1-3,年齢階級別部位別登録数 男性

島根大学医学部附属病院 2020年

部位	0~9歳	10~19歳	20~29歳	30~39歳	40~49歳	50~59歳	60~69歳	70~79歳	80~89歳	90~99歳	100歳以上	合計
口腔・咽頭	0	0	0	0	5	4	13	24	11	2	0	59
食道	0	0	0	0	1	6	14	24	6	2	0	53
胃	0	0	0	1	1	6	26	46	17	0	0	97
大腸	0	0	1	2	5	10	27	28	21	1	0	95
結腸	0	0	0	2	3	6	16	21	13	1	0	62
直腸	0	0	1	0	2	4	11	7	8	0	0	33
肝臓	0	0	0	0	0	1	7	7	11	2	0	28
胆嚢・肝外胆管	0	0	0	0	0	0	4	3	6	0	0	13
膵臓	0	0	0	1	1	3	20	14	8	1	0	48
喉頭	0	0	0	0	1	1	2	5	1	0	0	10
肺	0	0	0	0	2	13	34	66	25	6	0	146
骨・軟部	0	2	0	0	0	0	2	2	1	0	0	7
皮膚	0	0	0	0	1	1	6	13	15	4	0	40
乳房	0	0	0	0	0	0	0	0	0	0	0	0
前立腺	0	0	0	0	0	7	37	63	16	4	0	127
膀胱	0	0	0	0	1	0	9	13	7	0	0	30
腎・腎盂・尿管	0	0	0	0	2	4	8	14	5	1	0	34
脳・中枢神経系	0	0	1	1	3	3	3	5	3	0	0	19
甲状腺	0	0	0	2	1	1	4	3	0	0	0	11
悪性リンパ腫	1	0	0	1	1	3	9	10	8	0	0	33
多発性骨髄腫	0	0	0	0	0	0	1	1	2	0	0	4
白血病	3	2	0	0	1	3	4	6	2	1	0	22
他の造血器腫瘍	0	0	0	0	0	2	3	3	4	2	0	14
その他	3	0	2	4	1	4	4	5	8	0	0	31
	7	4	4	12	27	72	237	355	177	26	0	921

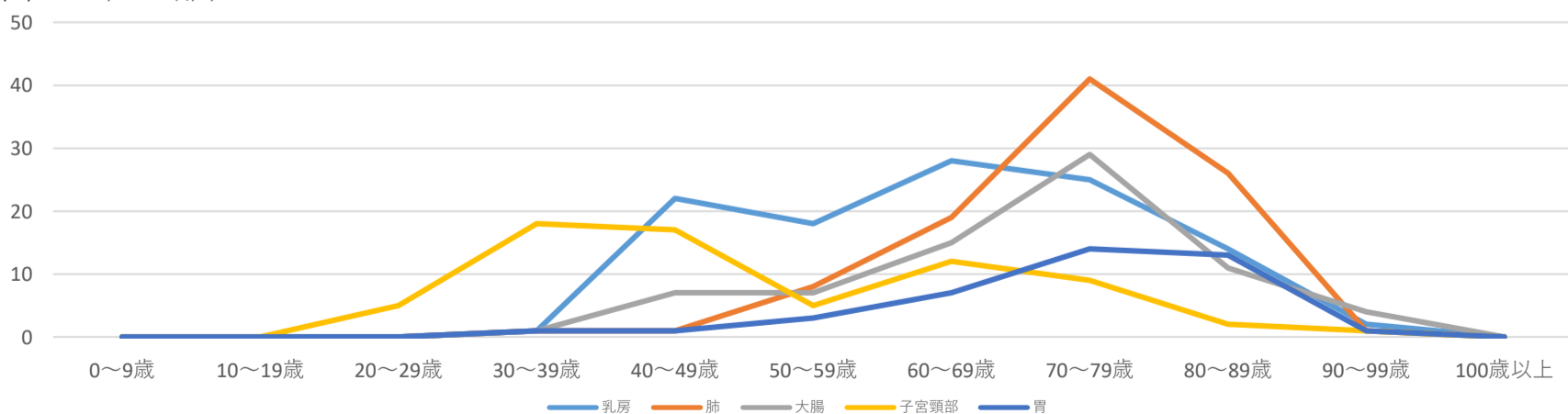
(件) 上位5部位



### 1-2,年齢階級別部位別登録数 女性

部位	0~9歳	10~19歳	20~29歳	30~39歳	40~49歳	50~59歳	60~69歳	70~79歳	80~89歳	90~99歳	100歳以上	合計
口腔・咽頭	0	0	1	0	1	4	5	7	0	0	0	18
食道	0	0	0	0	0	1	1	5	1	0	0	8
胃	0	0	0	1	1	3	7	14	13	1	0	40
大腸	0	0	0	1	7	7	15	29	11	4	0	74
結腸	0	0	0	0	4	4	13	24	8	4	0	57
直腸	0	0	0	1	3	3	2	5	3	0	0	17
肝臓	0	0	0	0	1	2	1	3	4	1	0	12
胆嚢・肝外胆管	0	0	0	0	0	0	1	6	4	1	0	12
膵臓	0	0	0	0	1	4	10	14	7	0	0	36
喉頭	0	0	0	0	0	0	0	0	0	1	0	1
肺	0	0	0	1	1	8	19	41	26	1	0	97
骨・軟部	0	0	1	0	1	0	1	0	1	0	0	4
皮膚	0	0	0	0	1	0	3	7	9	9	1	30
乳房	0	0	0	1	22	18	28	25	14	2	0	110
子宮頸部	0	0	5	18	17	5	12	9	2	1	0	69
子宮体部	0	0	0	1	3	14	13	7	2	0	0	40
卵巣	0	0	0	3	2	6	7	3	0	0	0	21
膀胱	0	0	0	0	0	0	0	2	0	2	0	4
腎・腎盂・尿管	0	1	0	0	1	1	3	5	8	0	0	19
脳・中枢神経系	1	0	1	2	4	1	10	8	4	0	0	31
甲状腺	0	0	3	3	4	8	5	11	2	0	0	36
悪性リンパ腫	0	0	1	0	1	3	5	13	12	2	1	38
多発性骨髄腫	0	0	0	0	0	0	1	1	5	0	0	7
白血病	0	0	0	0	1	1	4	4	2	0	0	12
他の造血器腫瘍	0	0	0	0	0	0	1	5	5	0	0	11
その他	0	0	3	0	1	4	10	3	2	3	0	26
	1	1	15	31	70	90	162	222	134	28	2	756

(件) 上位5部位

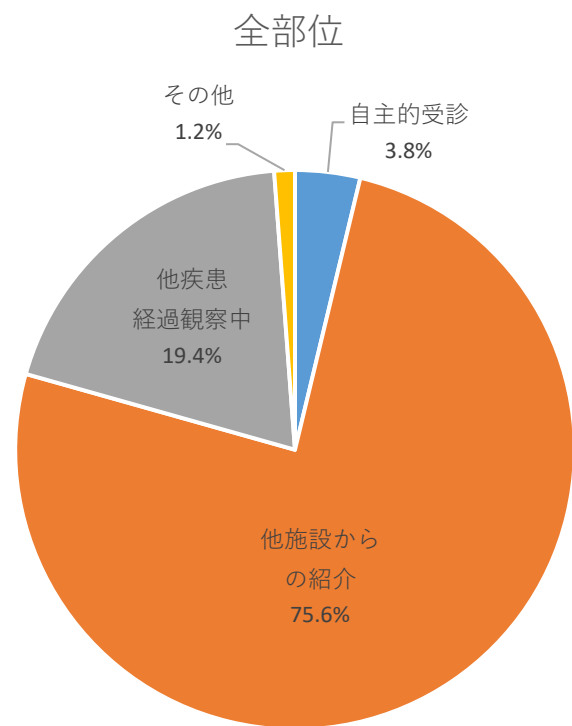
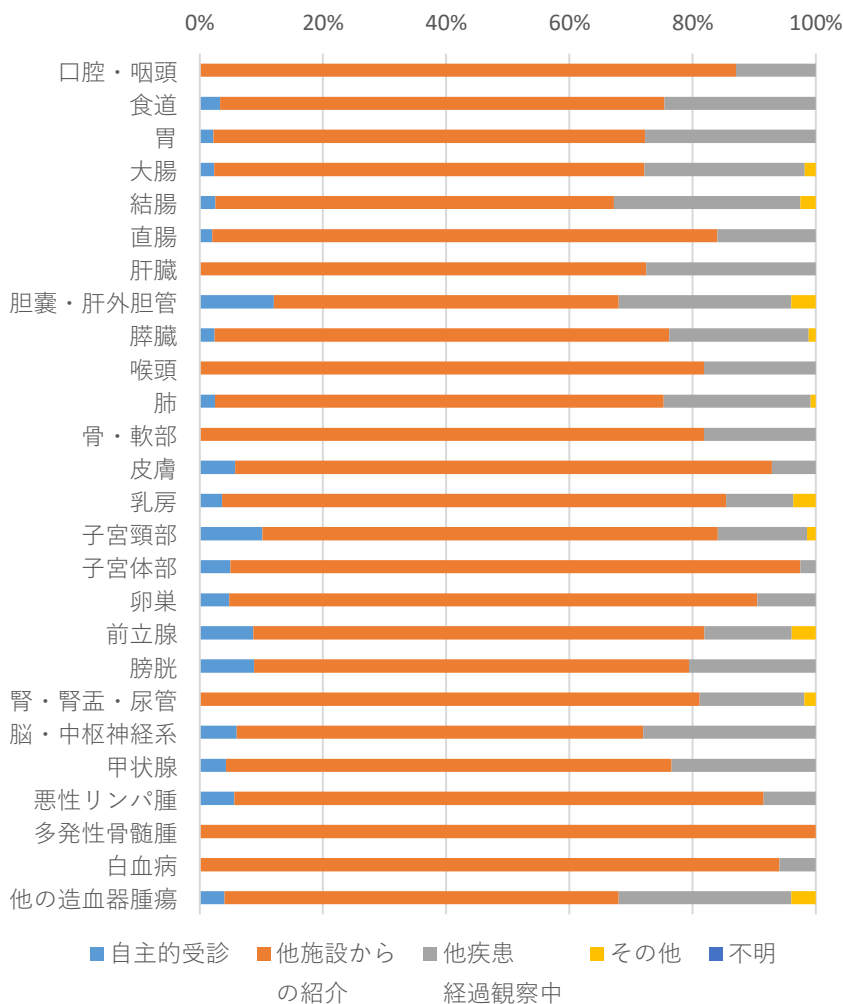


1-4,来院経路別部位別登録数

島根大学医学部附属病院

2020年

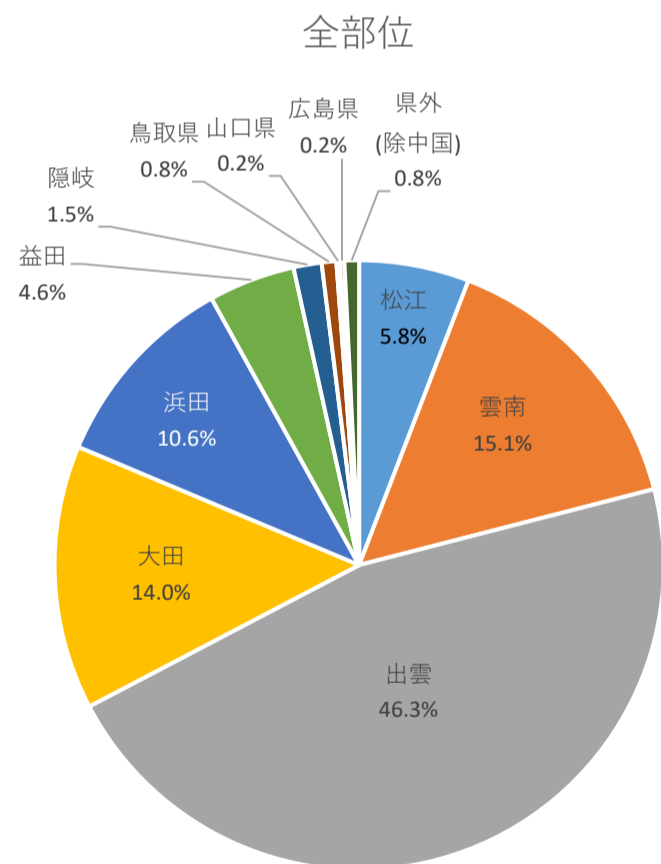
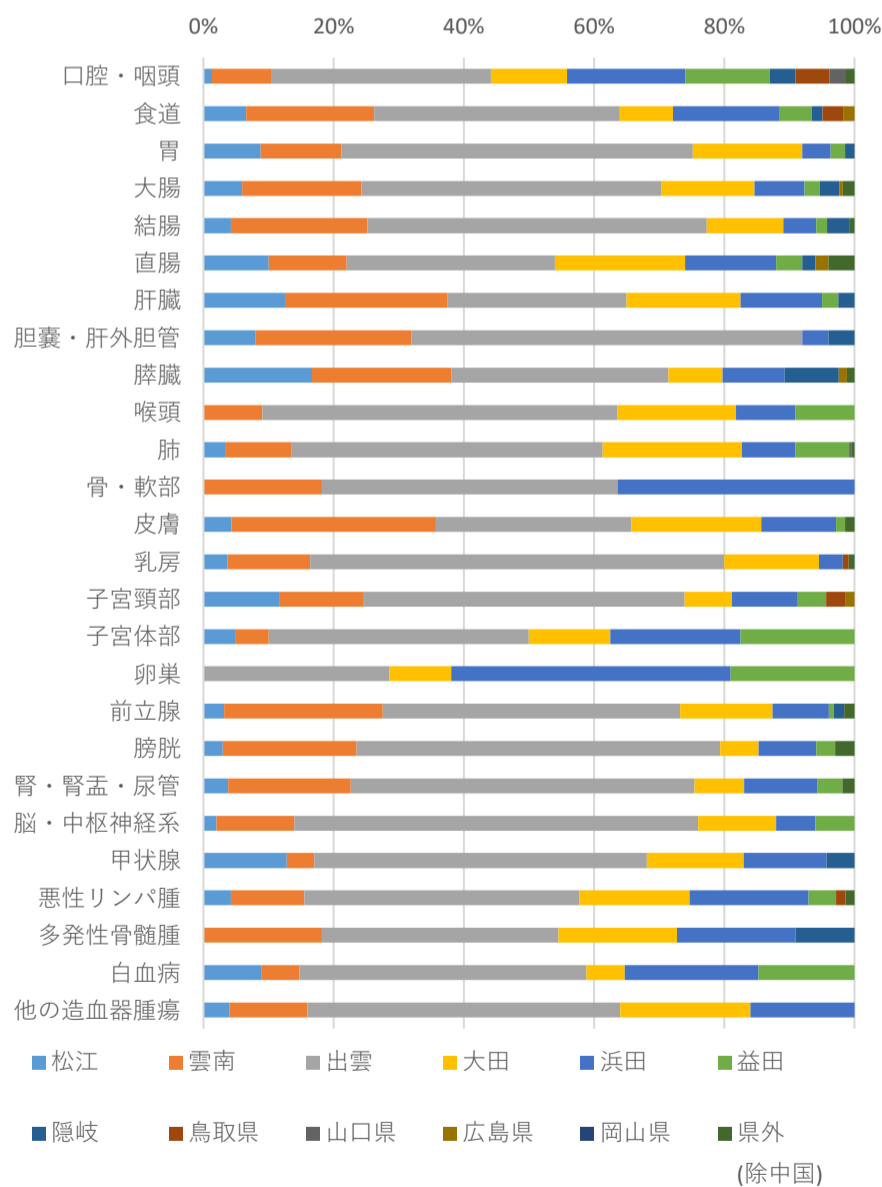
部位	自主的受診	他施設からの紹介	他疾患経過観察中	その他	不明	合計
口腔・咽頭	0	67	10	0	0	77
食道	2	44	15	0	0	61
胃	3	96	38	0	0	137
大腸	4	118	44	3	0	169
結腸	3	77	36	3	0	119
直腸	1	41	8	0	0	50
肝臓	0	29	11	0	0	40
胆嚢・肝外胆管	3	14	7	1	0	25
膵臓	2	62	19	1	0	84
喉頭	0	9	2	0	0	11
肺	6	177	58	2	0	243
骨・軟部	0	9	2	0	0	11
皮膚	4	61	5	0	0	70
乳房	4	90	12	4	0	110
子宮頸部	7	51	10	1	0	69
子宮体部	2	37	1	0	0	40
卵巣	1	18	2	0	0	21
前立腺	11	93	18	5	0	127
膀胱	3	24	7	0	0	34
腎・腎盂・尿管	0	43	9	1	0	53
脳・中枢神経系	3	33	14	0	0	50
甲状腺	2	34	11	0	0	47
悪性リンパ腫	4	61	6	0	0	71
多発性骨髄腫	0	11	0	0	0	11
白血病	0	32	2	0	0	34
他の造血器腫瘍	1	16	7	1	0	25
その他	1	39	16	1	0	57
	63	1268	326	20	0	1677



1-5,患者住所別部位別登録数

島根大学医学部附属病院 2020年

部位	松江	雲南	出雲	大田	浜田	益田	隠岐	鳥取県	山口県	広島県	岡山県	県外 (除中国)	合計
口腔・咽頭	1	7	26	9	14	10	3	4	2	0	0	1	77
食道	4	12	23	5	10	3	1	2	0	1	0	0	61
胃	12	17	74	23	6	3	2	0	0	0	0	0	137
大腸	10	31	78	24	13	4	5	0	0	1	0	3	169
結腸	5	25	62	14	6	2	4	0	0	0	0	1	119
直腸	5	6	16	10	7	2	1	0	0	1	0	2	50
肝臓	5	10	11	7	5	1	1	0	0	0	0	0	40
胆嚢・肝外胆管	2	6	15	0	1	0	1	0	0	0	0	0	25
膵臓	14	18	28	7	8	0	7	0	0	1	0	1	84
喉頭	0	1	6	2	1	1	0	0	0	0	0	0	11
肺	8	25	116	52	20	20	0	0	1	0	0	1	243
骨・軟部	0	2	5	0	4	0	0	0	0	0	0	0	11
皮膚	3	22	21	14	8	1	0	0	0	0	0	1	70
乳房	4	14	70	16	4	0	0	1	0	0	0	1	110
子宮頸部	8	9	34	5	7	3	0	2	0	1	0	0	69
子宮体部	2	2	16	5	8	7	0	0	0	0	0	0	40
卵巣	0	0	6	2	9	4	0	0	0	0	0	0	21
前立腺	4	31	58	18	11	1	2	0	0	0	0	2	127
膀胱	1	7	19	2	3	1	0	0	0	0	0	1	34
腎・腎盂・尿管	2	10	28	4	6	2	0	0	0	0	0	1	53
脳・中枢神経系	1	6	31	6	3	3	0	0	0	0	0	0	50
甲状腺	6	2	24	7	6	0	2	0	0	0	0	0	47
悪性リンパ腫	3	8	30	12	13	3	0	1	0	0	0	1	71
多発性骨髄腫	0	2	4	2	2	0	1	0	0	0	0	0	11
白血病	3	2	15	2	7	5	0	0	0	0	0	0	34
他の造血器腫瘍	1	3	12	5	4	0	0	0	0	0	0	0	25
その他	4	7	27	6	5	5	0	3	0	0	0	0	57
	98	254	777	235	178	77	25	13	3	4	0	13	1677

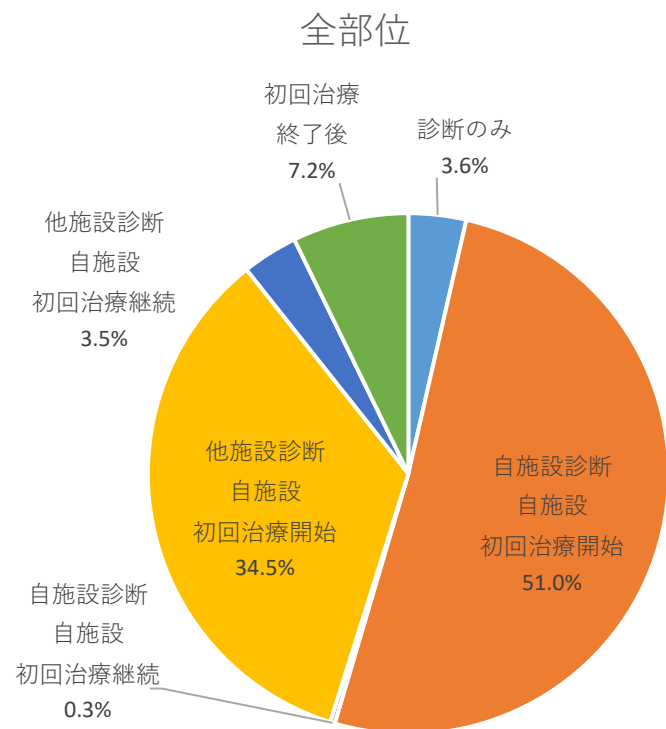
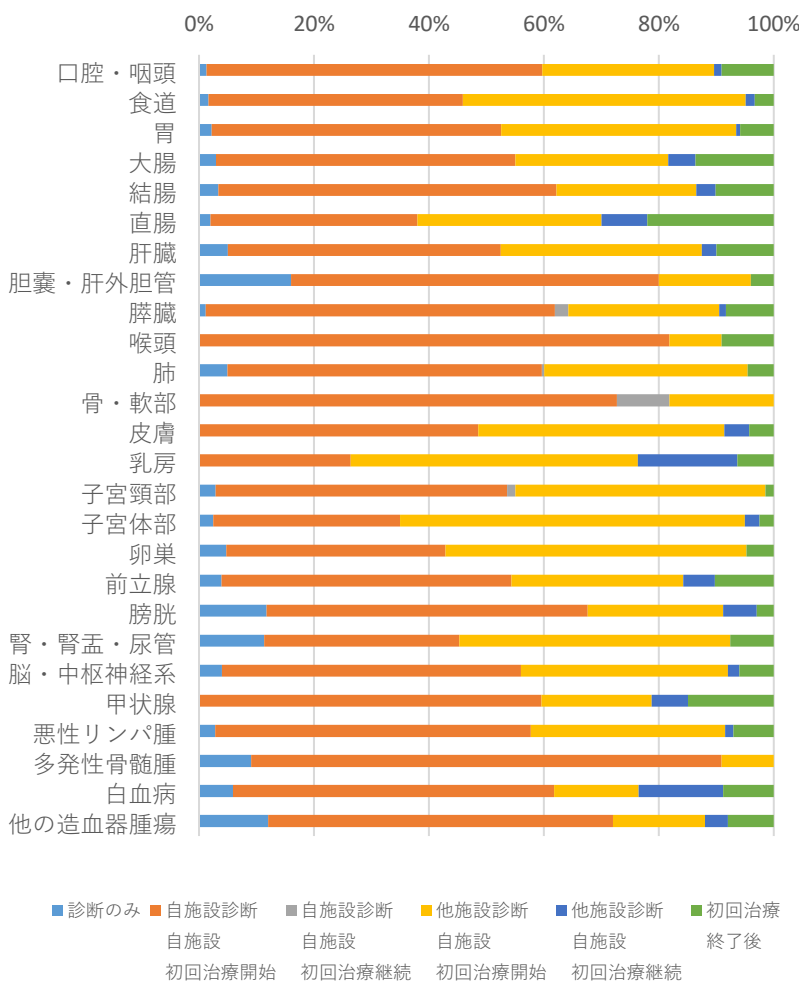


1-6,症例区分別部位別登録数

島根大学医学部附属病院

2020年

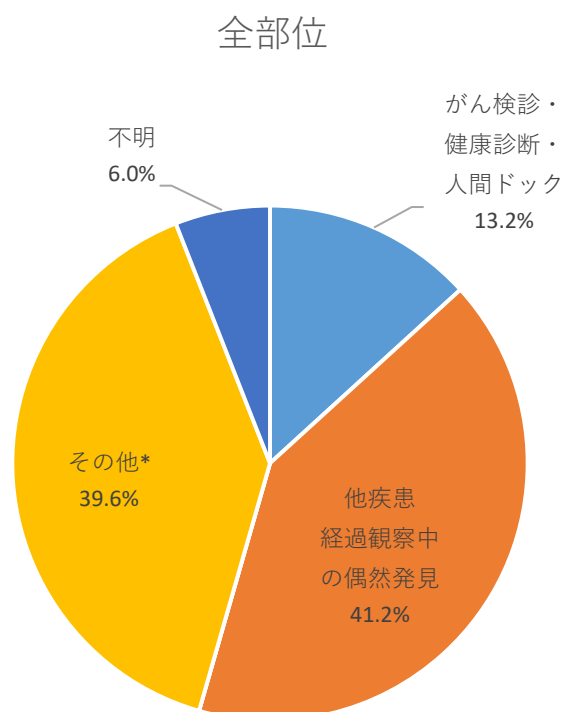
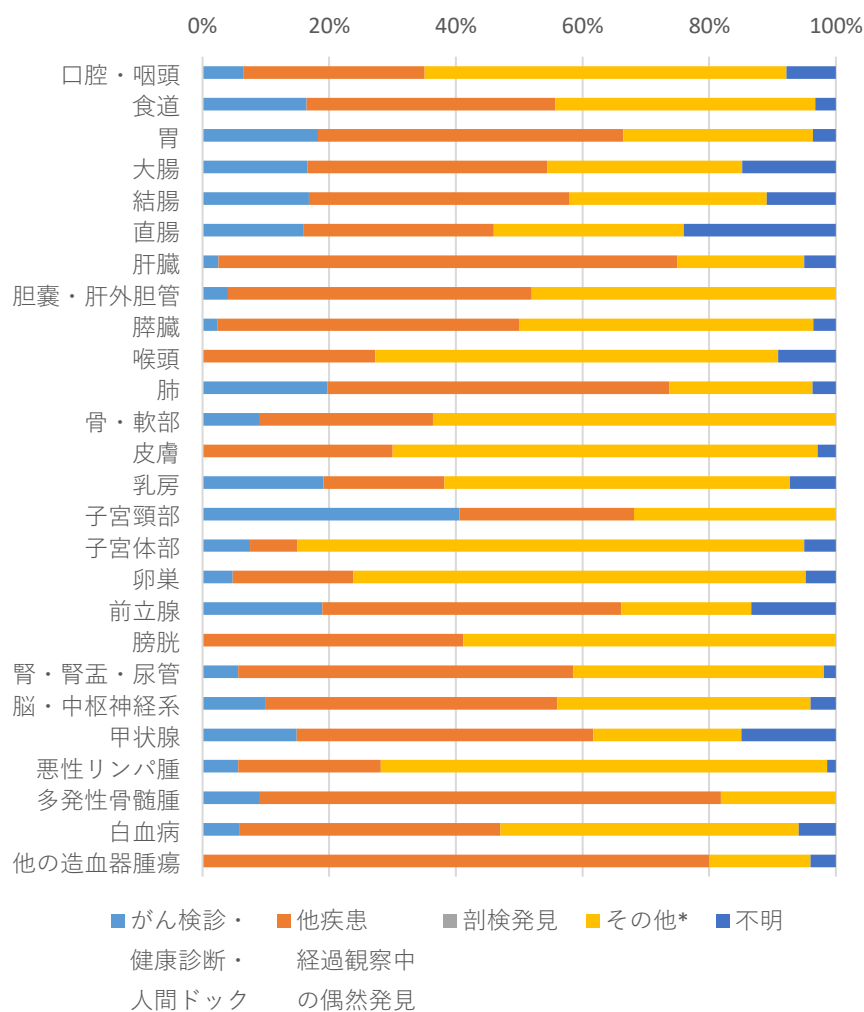
部位	診断のみ	自施設診断 自施設		他施設診断 自施設		初回治療 終了後	合計
		初回治療開始	初回治療継続	初回治療開始	初回治療継続		
口腔・咽頭	1	45	0	23	1	7	77
食道	1	27	0	30	1	2	61
胃	3	69	0	56	1	8	137
大腸	5	88	0	45	8	23	169
結腸	4	70	0	29	4	12	119
直腸	1	18	0	16	4	11	50
肝臓	2	19	0	14	1	4	40
胆嚢・肝外胆管	4	16	0	4	0	1	25
膵臓	1	51	2	22	1	7	84
喉頭	0	9	0	1	0	1	11
肺	12	133	1	86	0	11	243
骨・軟部	0	8	1	2	0	0	11
皮膚	0	34	0	30	3	3	70
乳房	0	29	0	55	19	7	110
子宮頸部	2	35	1	30	0	1	69
子宮体部	1	13	0	24	1	1	40
卵巣	1	8	0	11	0	1	21
前立腺	5	64	0	38	7	13	127
膀胱	4	19	0	8	2	1	34
腎・腎盂・尿管	6	18	0	25	0	4	53
脳・中枢神経系	2	26	0	18	1	3	50
甲状腺	0	28	0	9	3	7	47
悪性リンパ腫	2	39	0	24	1	5	71
多発性骨髄腫	1	9	0	1	0	0	11
白血病	2	19	0	5	5	3	34
他の造血器腫瘍	3	15	0	4	1	2	25
その他	2	34	0	13	2	6	57
	60	855	5	578	58	121	1677



# 1-7,発見経緯別部位別登録数

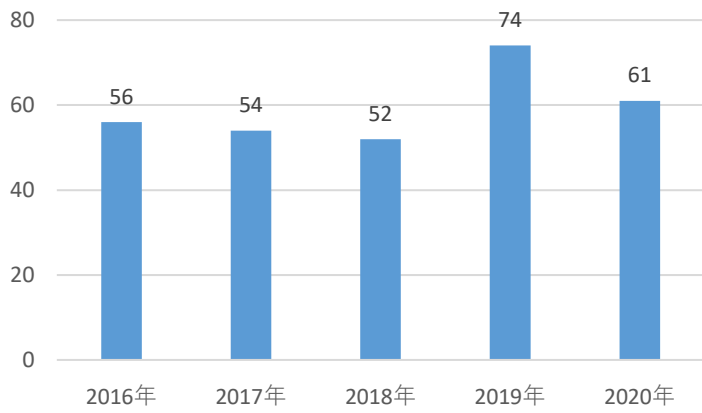
部位	がん検診・健康診断・人間ドック	他疾患経過観察中の偶然発見	剖検発見	その他*	不明	合計
口腔・咽頭	5	22	0	44	6	77
食道	10	24	0	25	2	61
胃	25	66	0	41	5	137
大腸	28	64	0	52	25	169
結腸	20	49	0	37	13	119
直腸	8	15	0	15	12	50
肝臓	1	29	0	8	2	40
胆嚢・肝外胆管	1	12	0	12	0	25
膵臓	2	40	0	39	3	84
喉頭	0	3	0	7	1	11
肺	48	131	0	55	9	243
骨・軟部	1	3	0	7	0	11
皮膚	0	21	0	47	2	70
乳房	21	21	0	60	8	110
子宮頸部	28	19	0	22	0	69
子宮体部	3	3	0	32	2	40
卵巣	1	4	0	15	1	21
前立腺	24	60	0	26	17	127
膀胱	0	14	0	20	0	34
腎・腎盂・尿管	3	28	0	21	1	53
脳・中枢神経系	5	23	0	20	2	50
甲状腺	7	22	0	11	7	47
悪性リンパ腫	4	16	0	50	1	71
多発性骨髄腫	1	8	0	2	0	11
白血病	2	14	0	16	2	34
他の造血器腫瘍	0	20	0	4	1	25
その他	2	24	0	28	3	57
	222	691	0	664	100	1677

\*発見経緯「その他」は自覚症状による受診を含みます

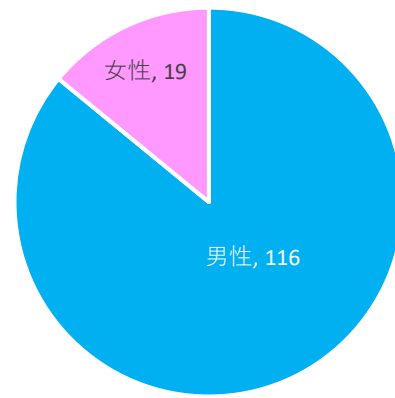


## 2-1,食道

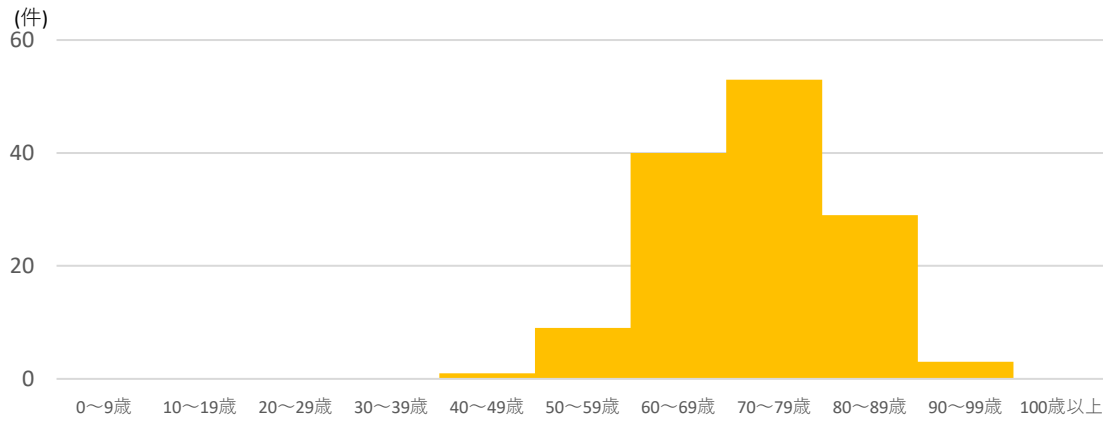
### 登録数年次推移



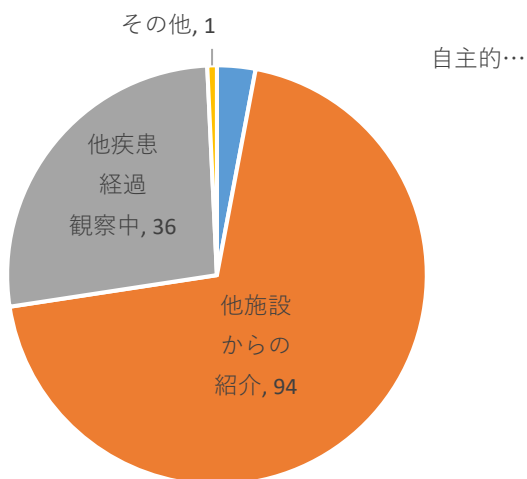
### 性別



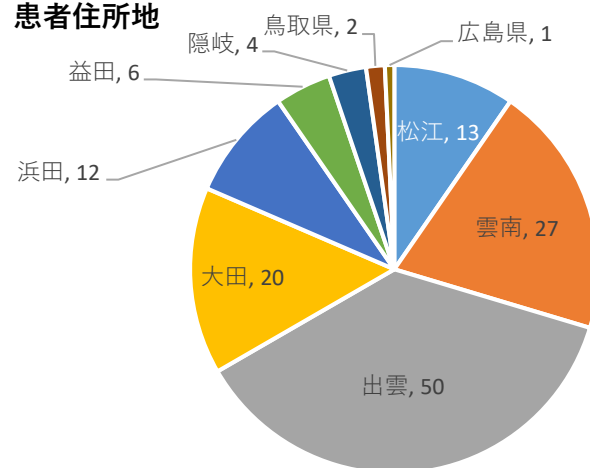
### 年齢階級



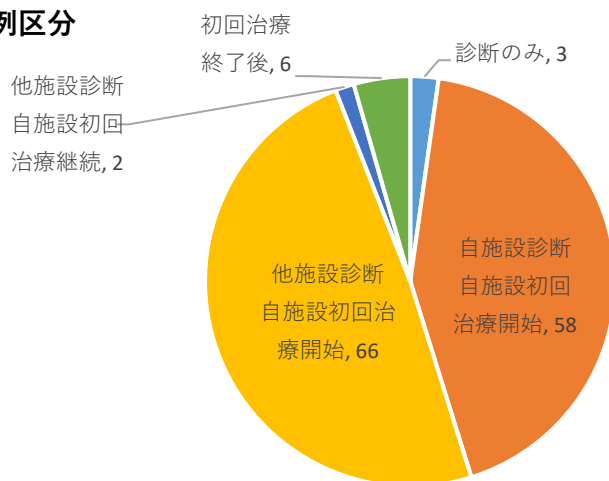
### 来院経路



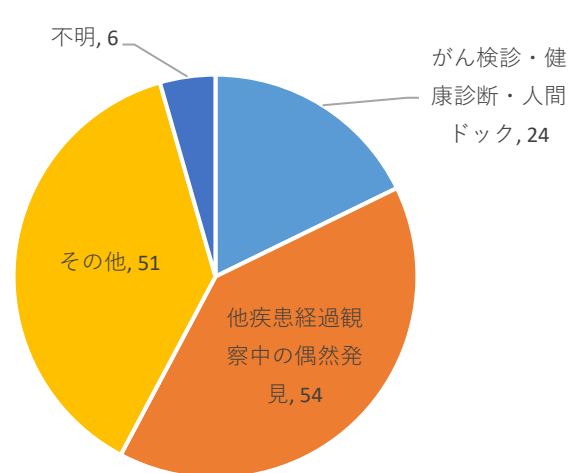
### 患者住所地



### 症例区分



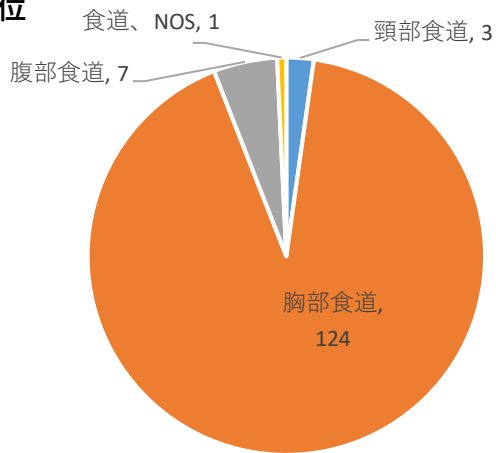
### 発見経緯



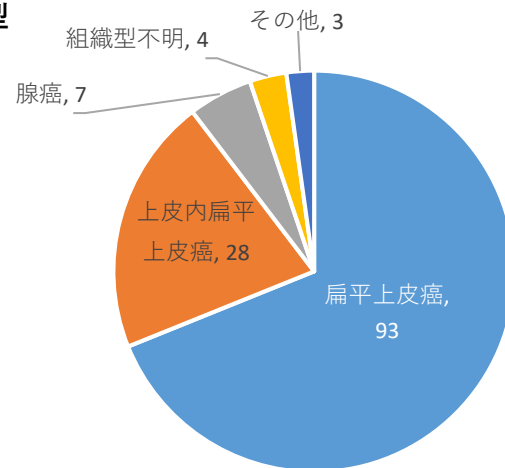
## 2-1,食道

島根大学医学部附属病院 2019年 - 2020年複数年

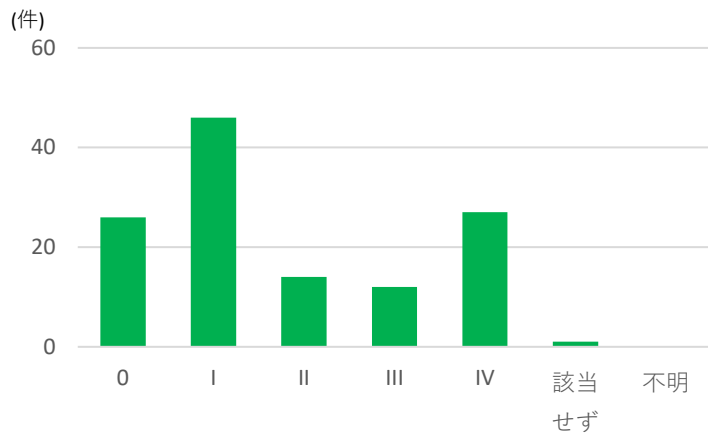
### 詳細部位



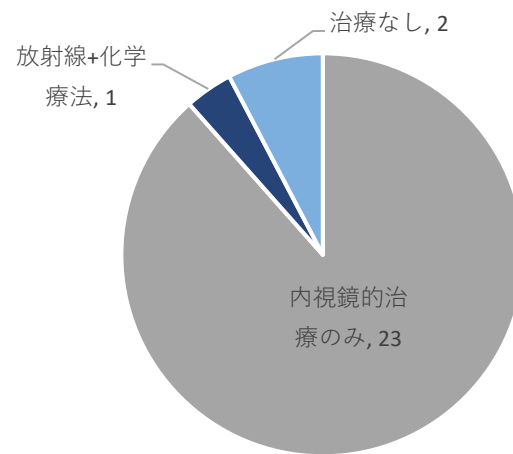
### 組織型



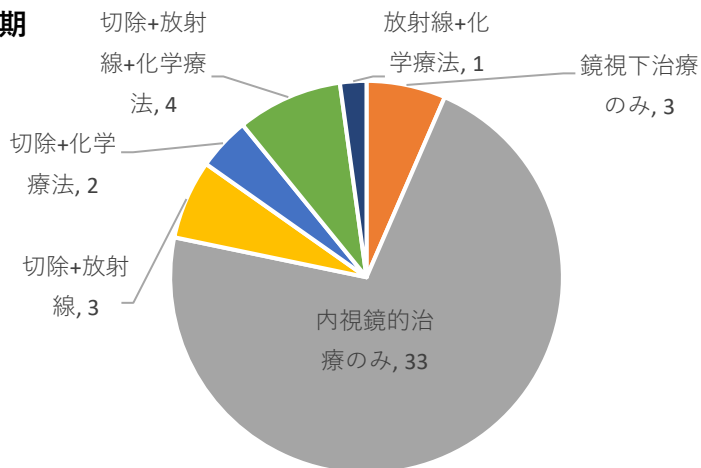
### ステージ



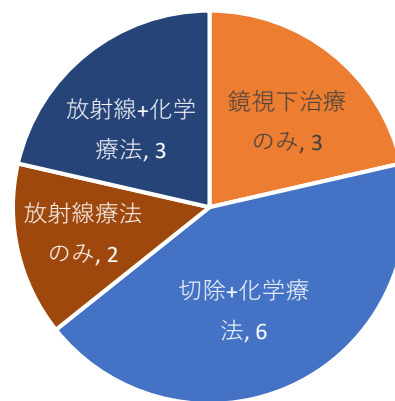
### 0期



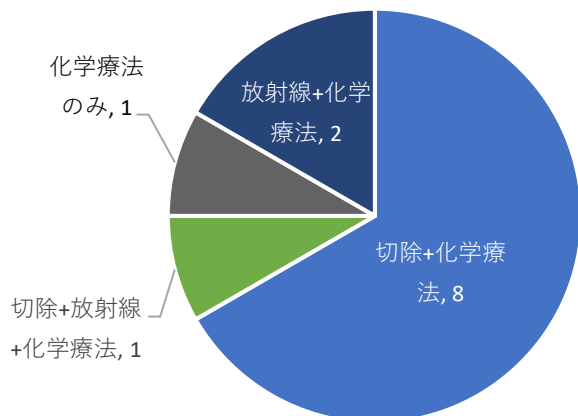
### I期



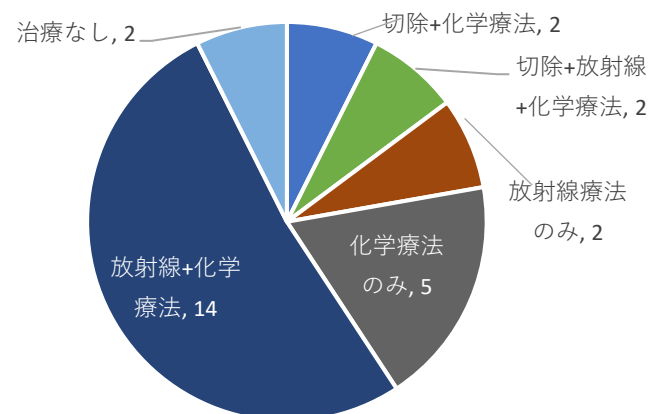
### II期



### III期



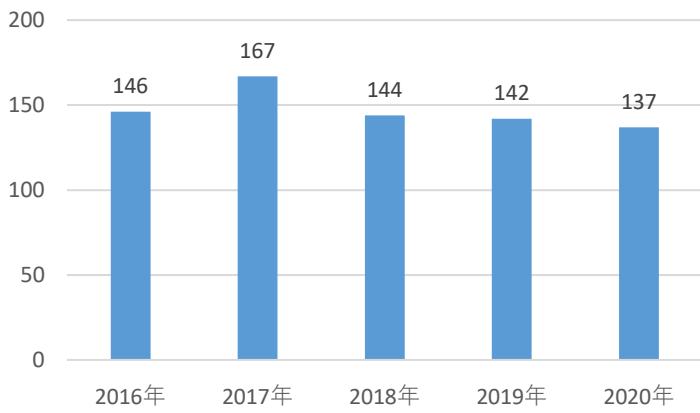
### IV期



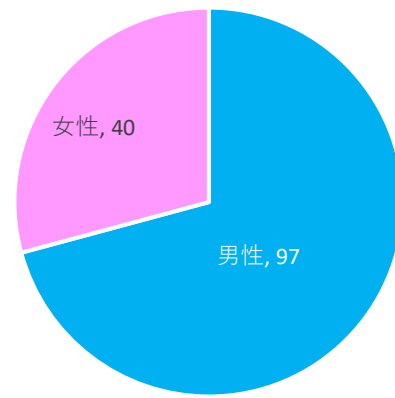
## 2-2,胃

島根大学医学部附属病院 2020年単年

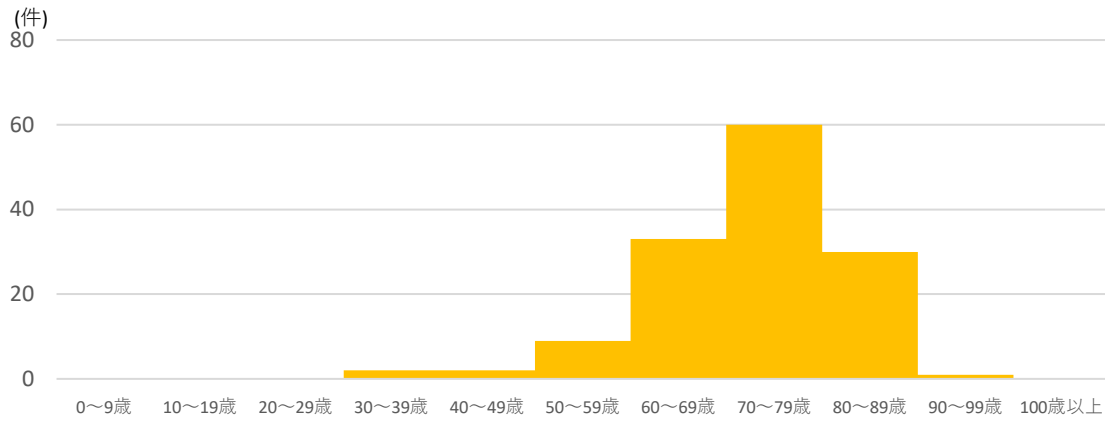
### 登録数年次推移



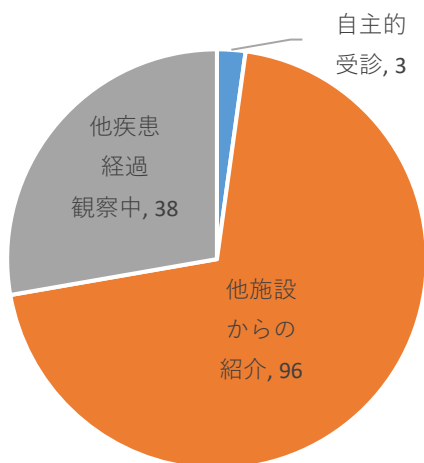
### 性別



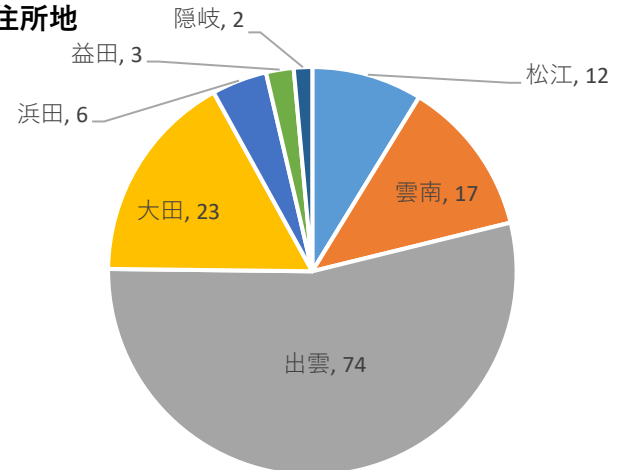
### 年齢階級



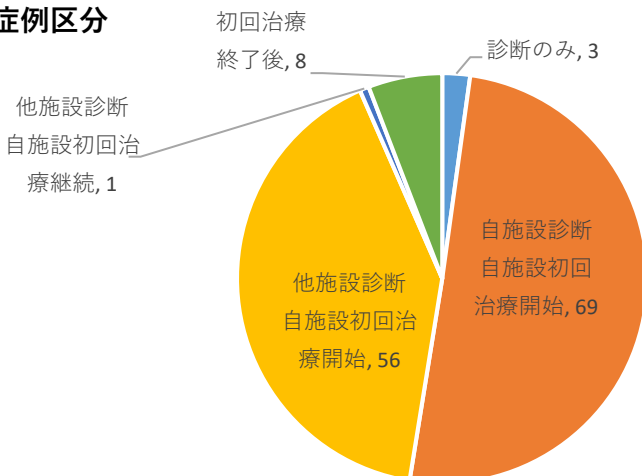
### 来院経路



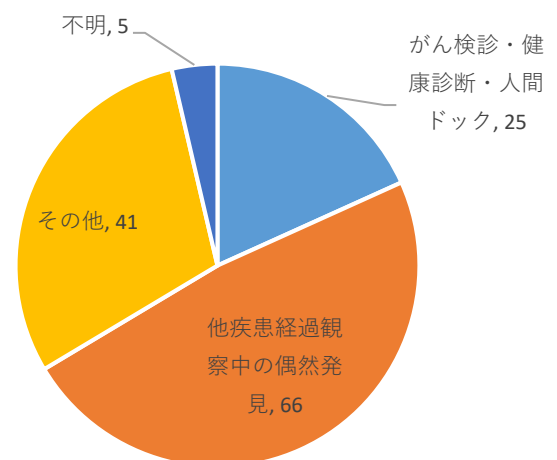
### 患者住所地



### 症例区分



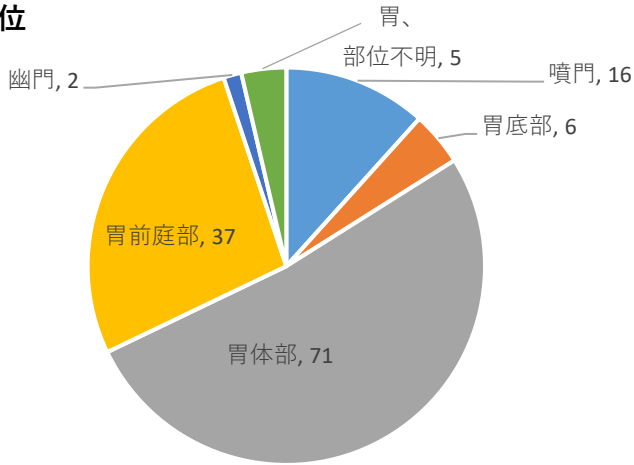
### 発見経緯



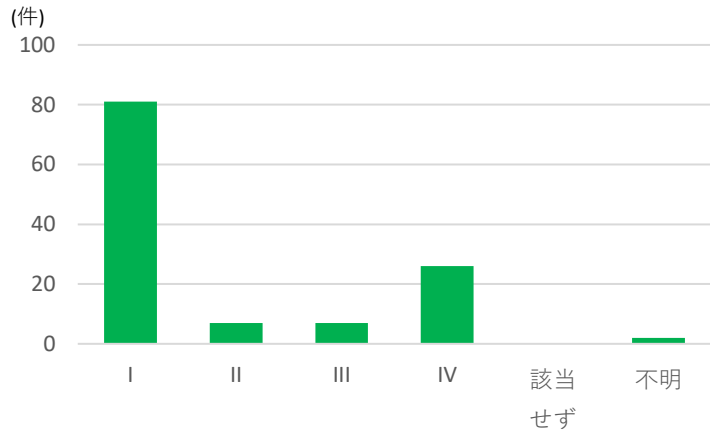


## 2-2,胃

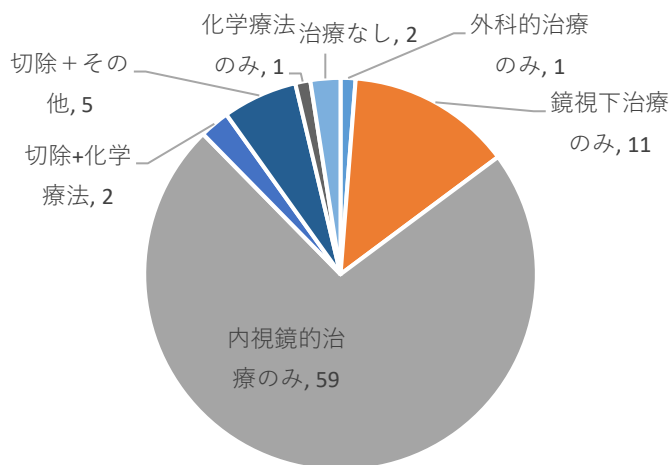
### 詳細部位



### ステージ



### I期

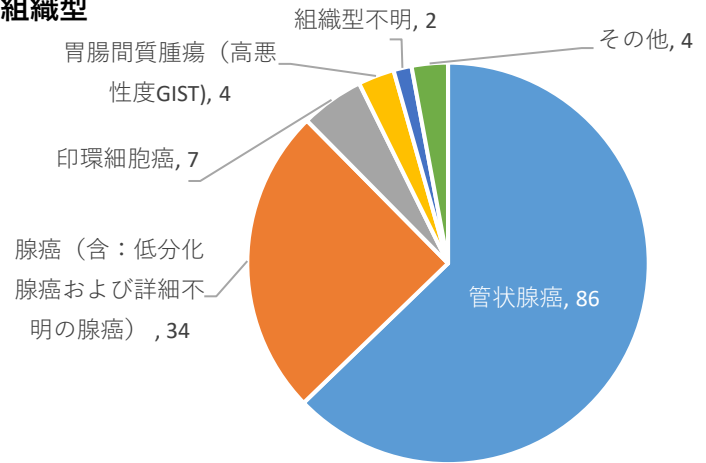


### III期

10例以下

島根大学医学部附属病院 2020年単年

### 組織型



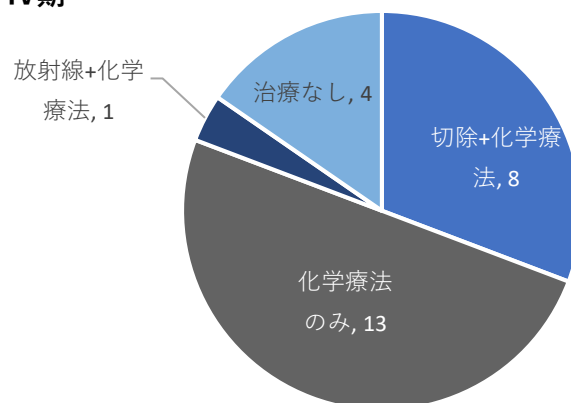
### 0期

該当なし

### II期

10例以下

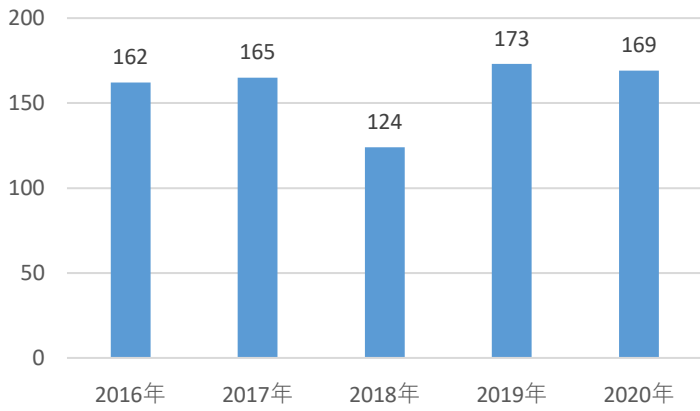
### IV期



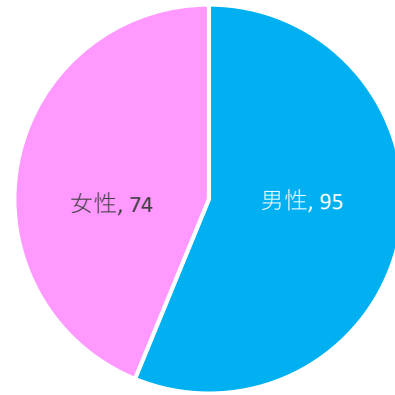
## 2-3,大腸

島根大学医学部附属病院 2020年単年

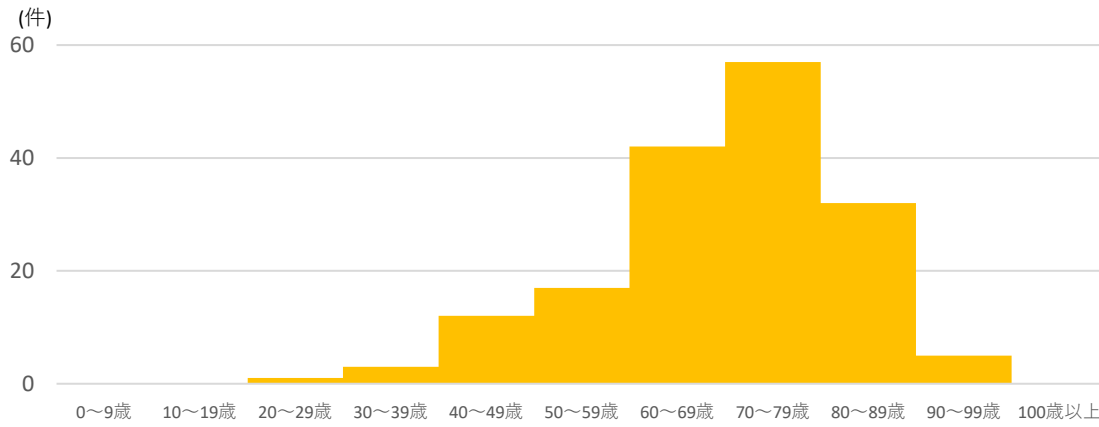
### 登録数年次推移



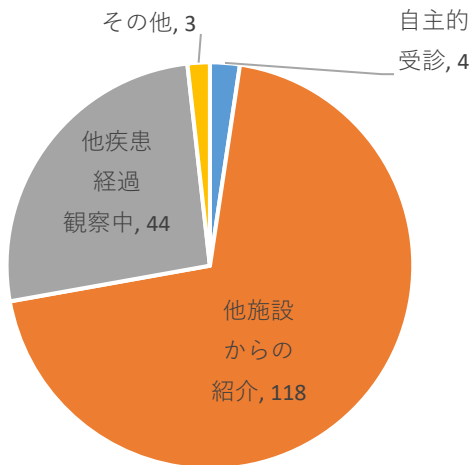
### 性別



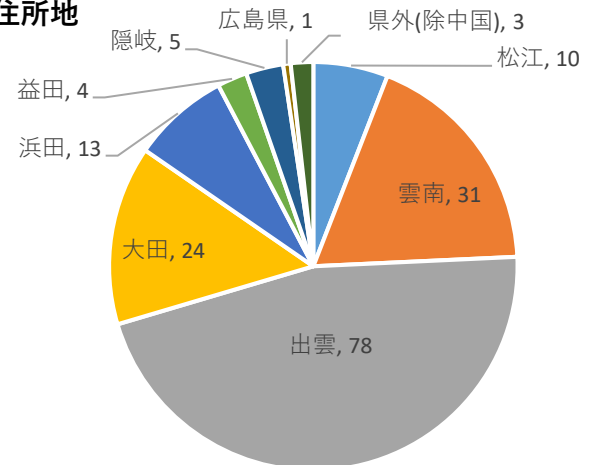
### 年齢階級



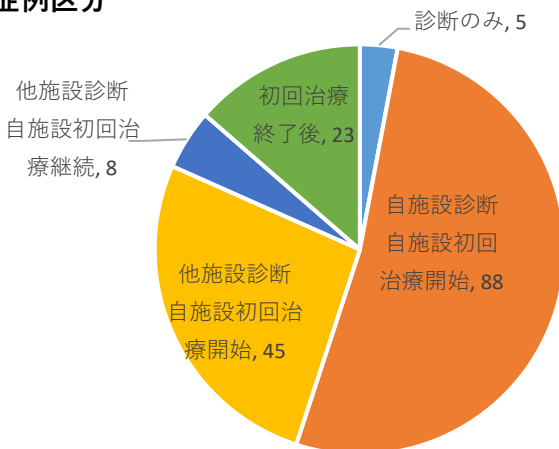
### 来院経路



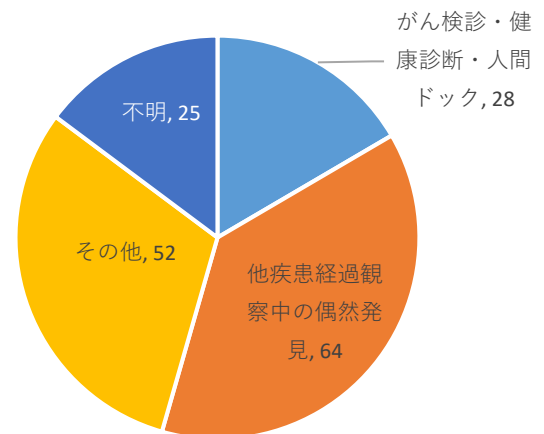
### 患者住所地



### 症例区分

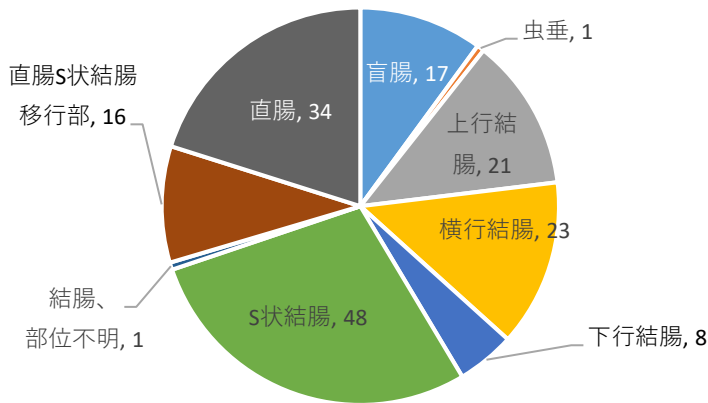


### 発見経緯

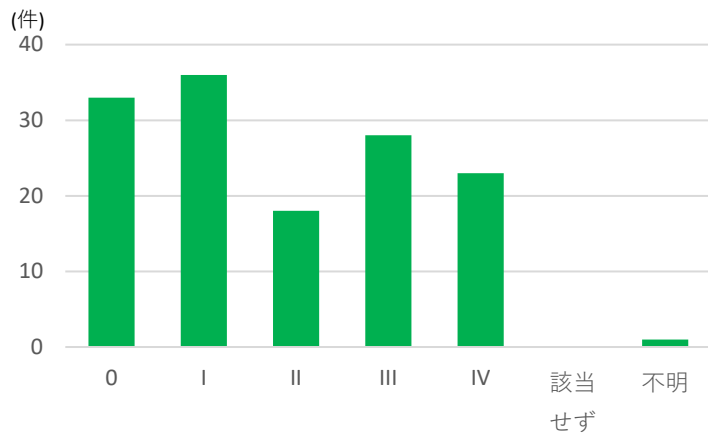


## 2-3,大腸

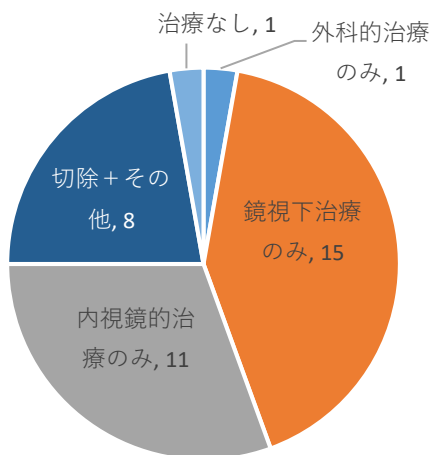
### 詳細部位



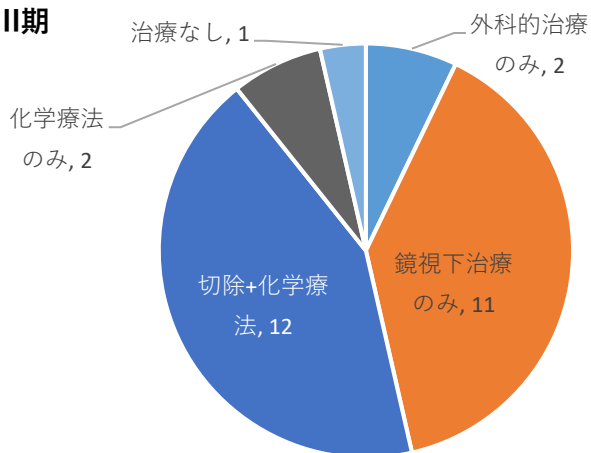
### ステージ



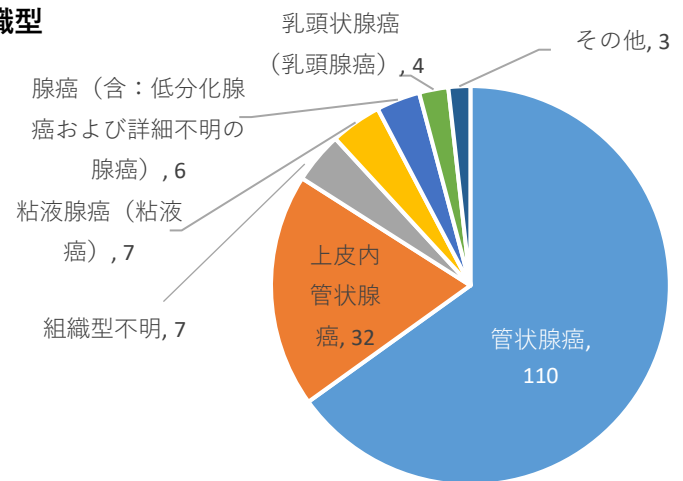
### I期



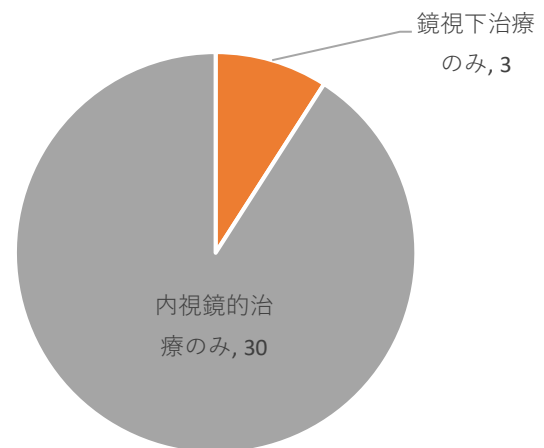
### III期



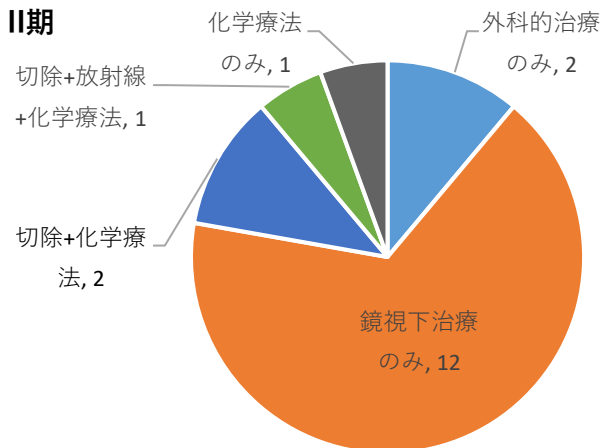
### 組織型



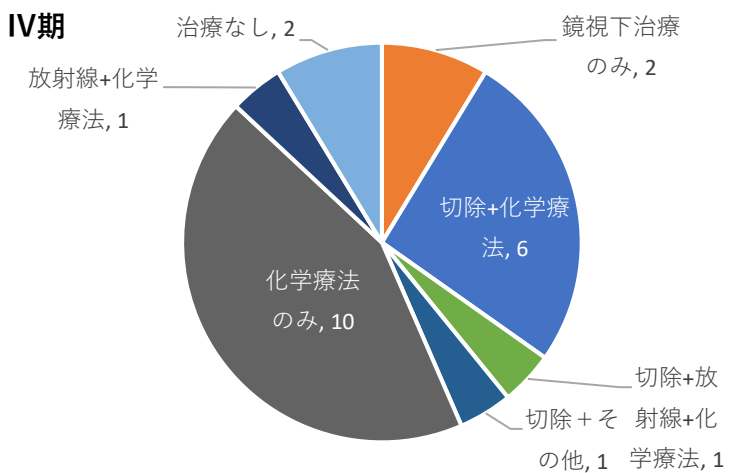
### 0期



### II期



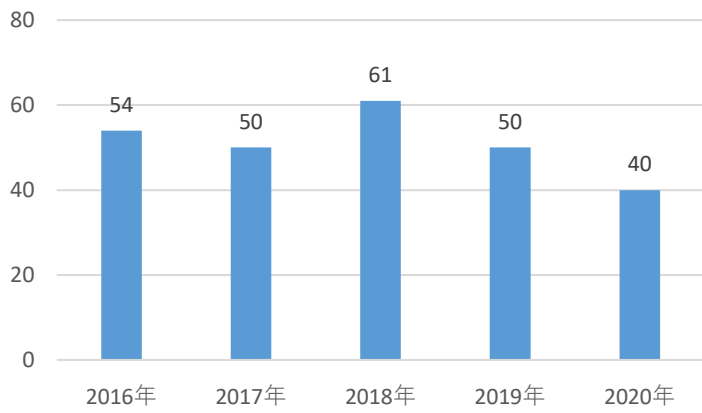
### IV期



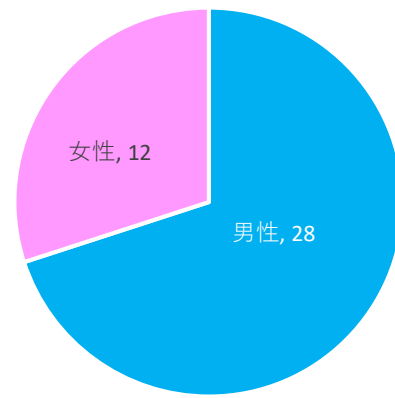
## 2-4,肝臓

島根大学医学部附属病院 2020年単年

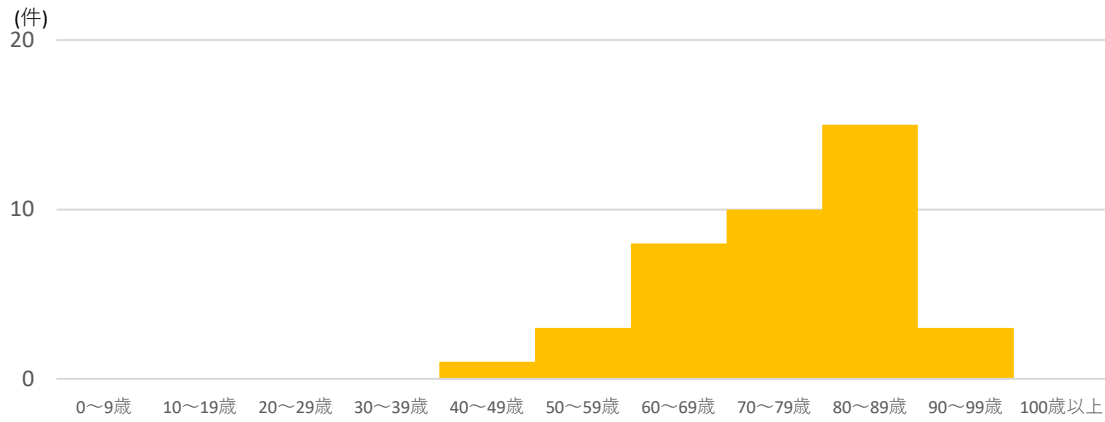
### 登録数年次推移



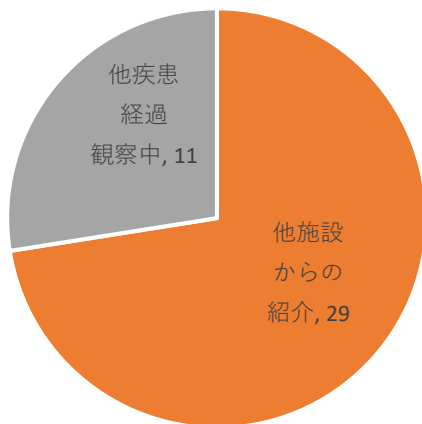
### 性別



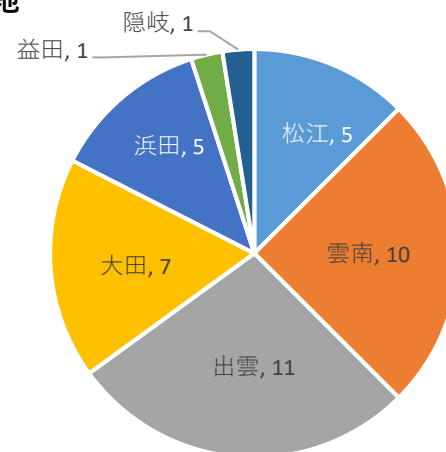
### 年齢階級



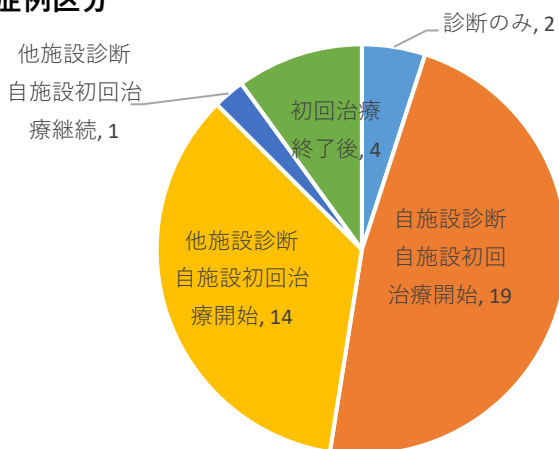
### 来院経路



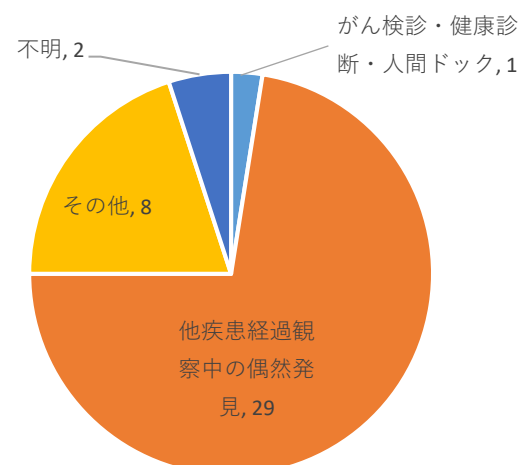
### 患者住所地



### 症例区分

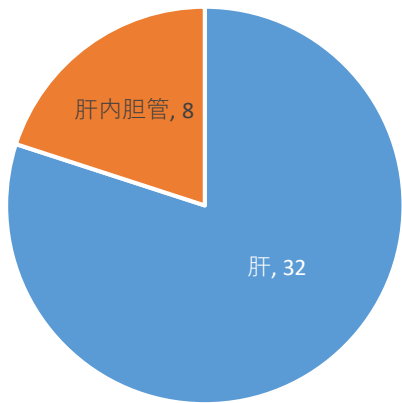


### 発見経緯



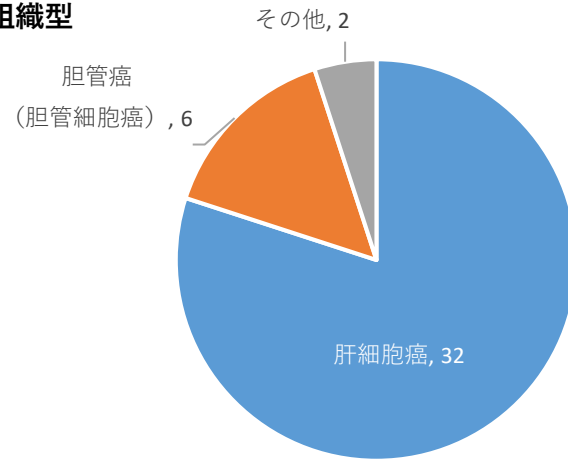
## 2-4,肝臓

### 詳細部位

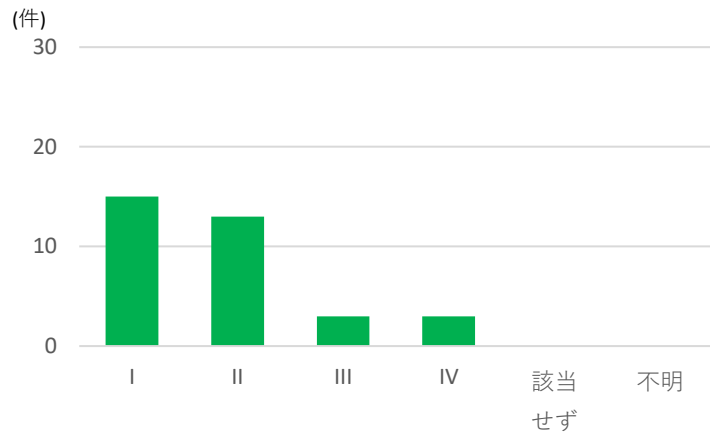


島根大学医学部附属病院 2020年単年

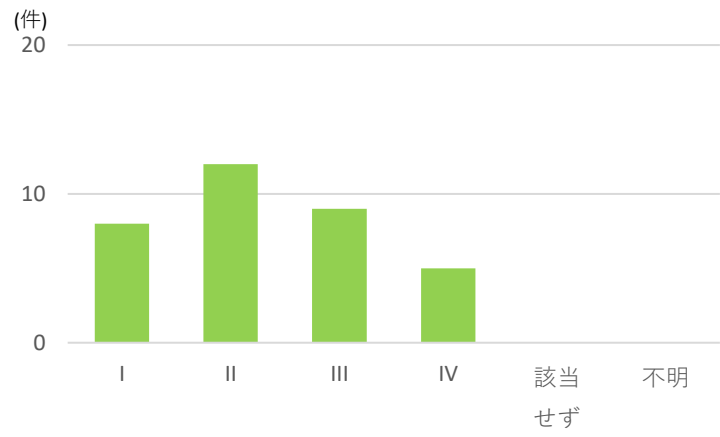
### 組織型



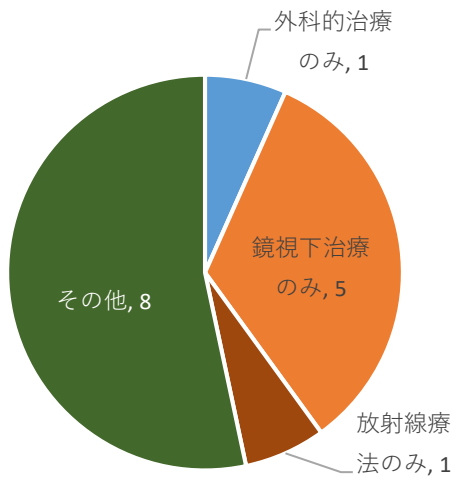
### UICCステージ



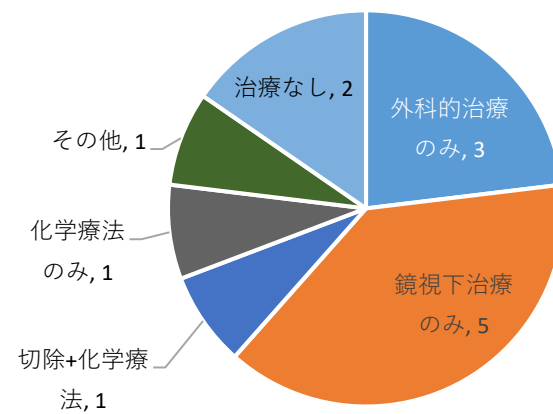
### 取扱い規約治療前ステージ



### I期\*



### II期\*



### III期\*

10例以下

### IV期\*

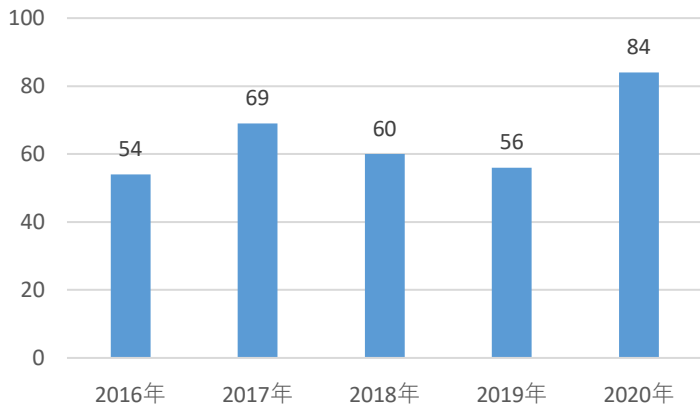
10例以下

※ステージ別治療件数はUICCTNMステージによります

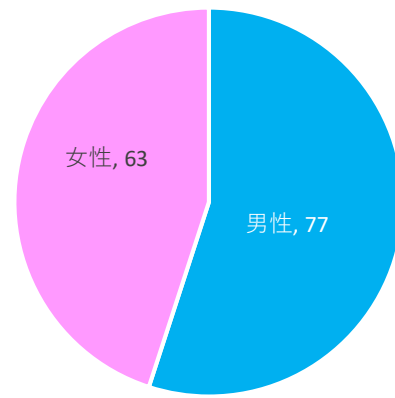
## 2-5,膵

島根大学医学部附属病院 2019年 - 2020年複数年

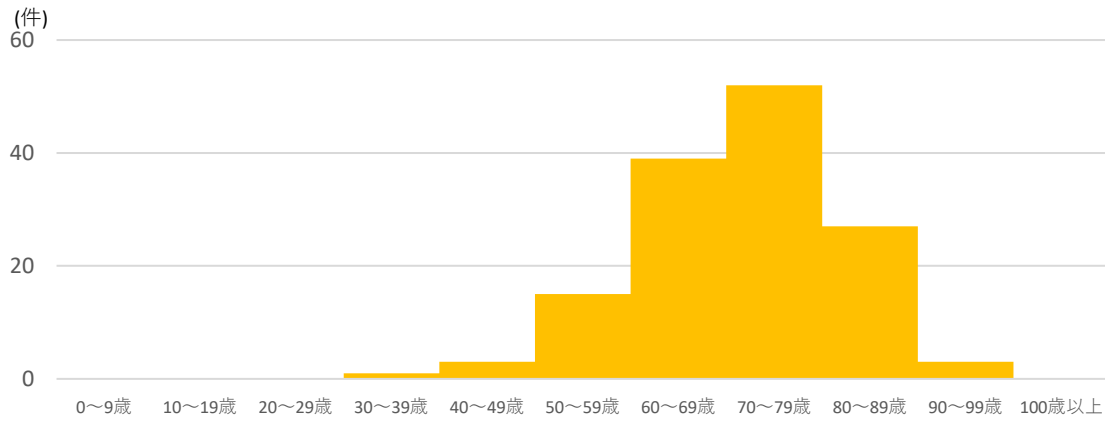
### 登録数年次推移



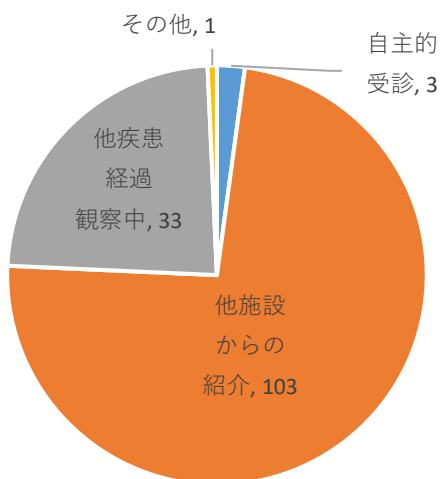
### 性別



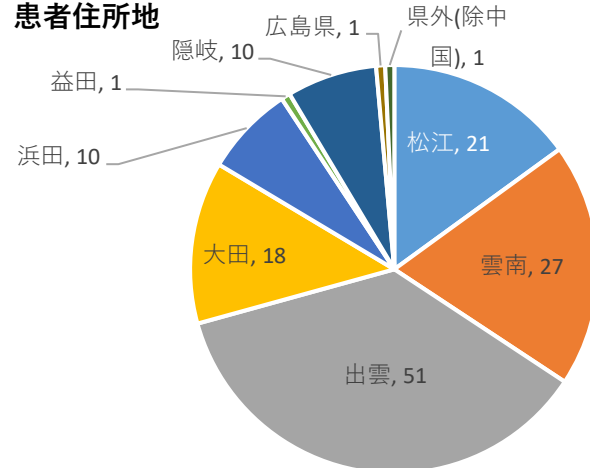
### 年齢階級



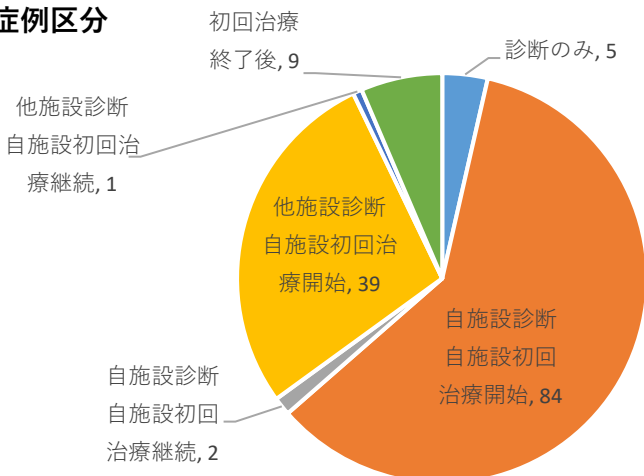
### 来院経路



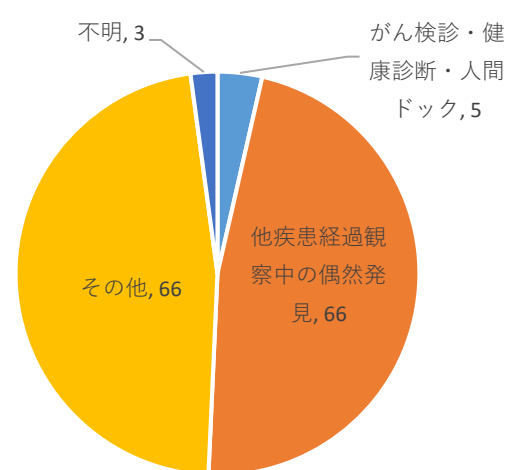
### 患者住所地



### 症例区分

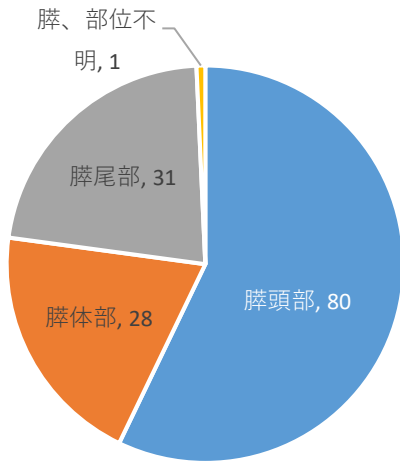


### 発見経緯

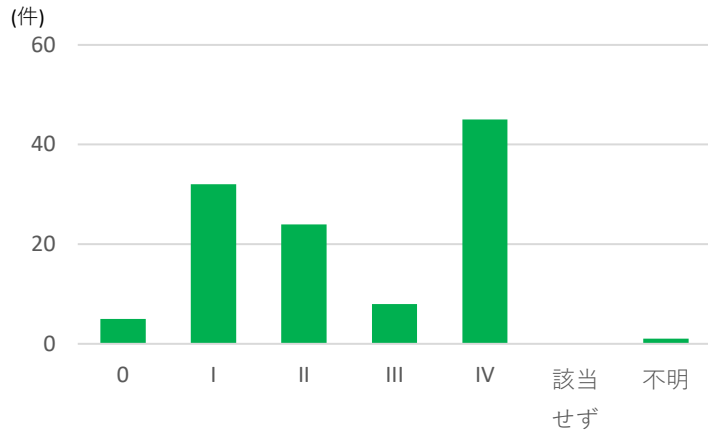


## 2-5,膵

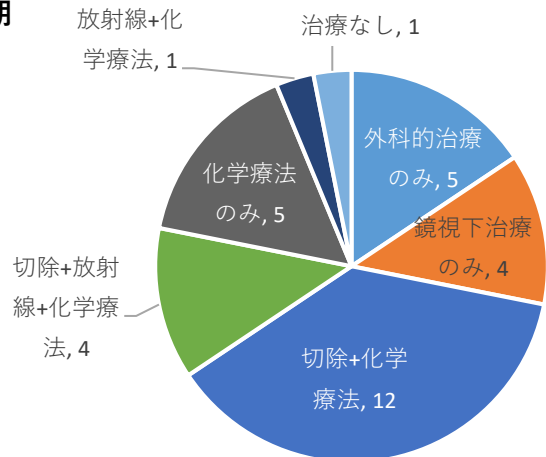
### 詳細部位



### ステージ



### I期

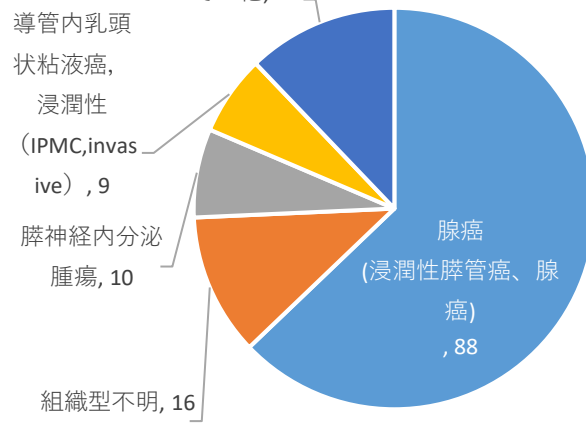


### III期

10例以下

島根大学医学部附属病院 2019年 - 2020年複数年

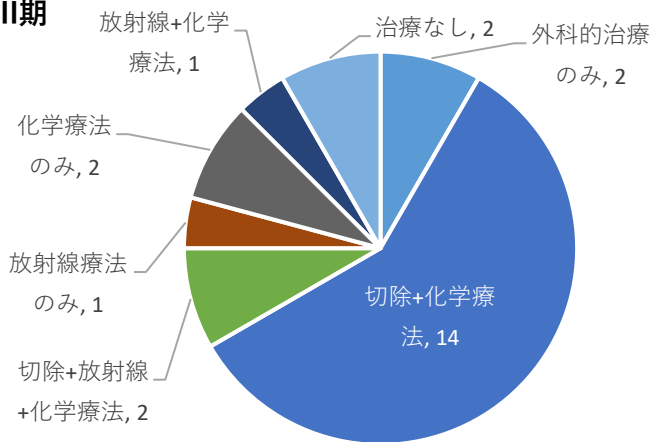
### 組織型



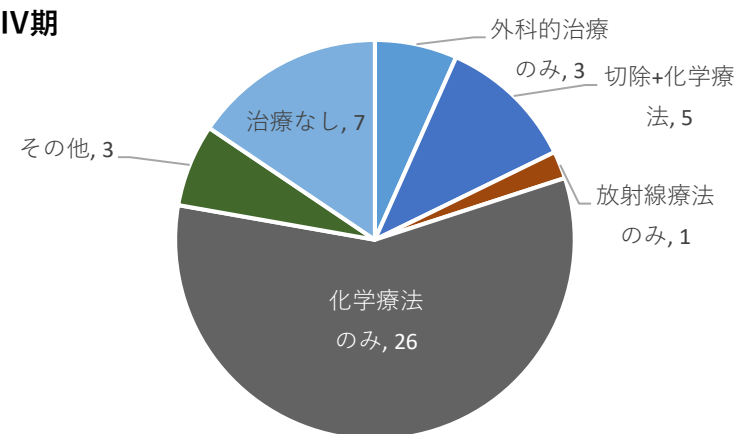
### 0期

10例以下

### II期



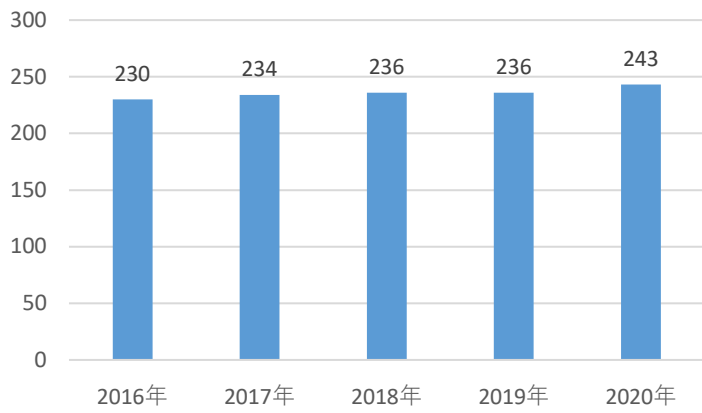
### IV期



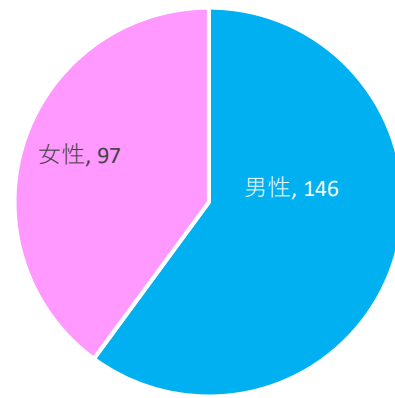
## 2-6,肺

島根大学医学部附属病院 2020年単年

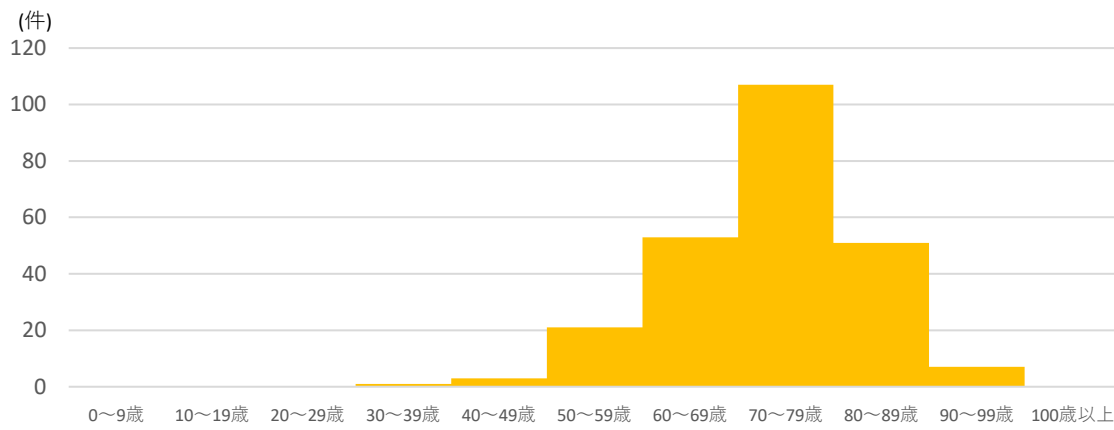
### 登録数年次推移



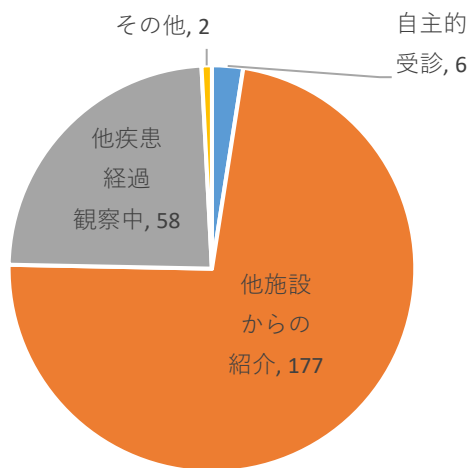
### 性別



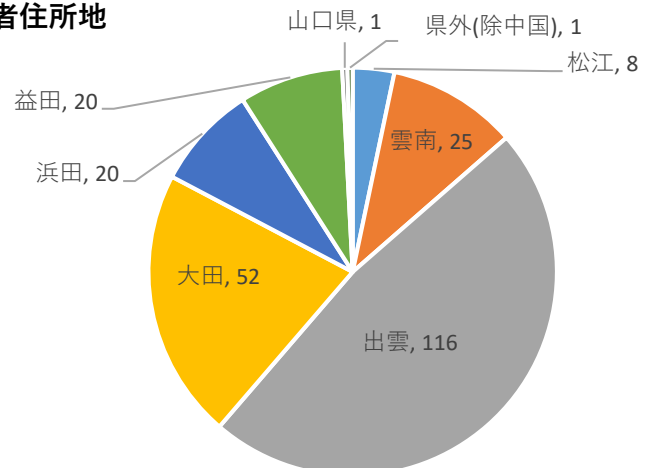
### 年齢階級



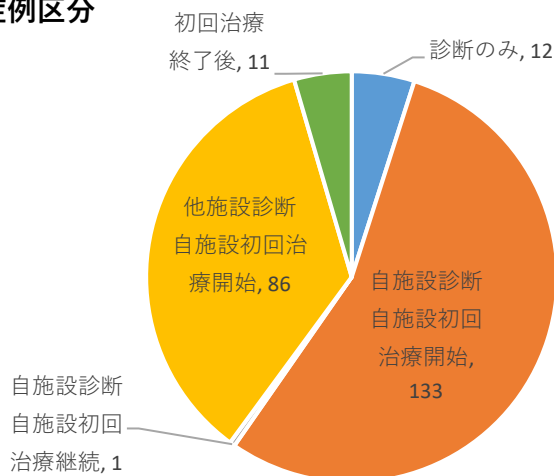
### 来院経路



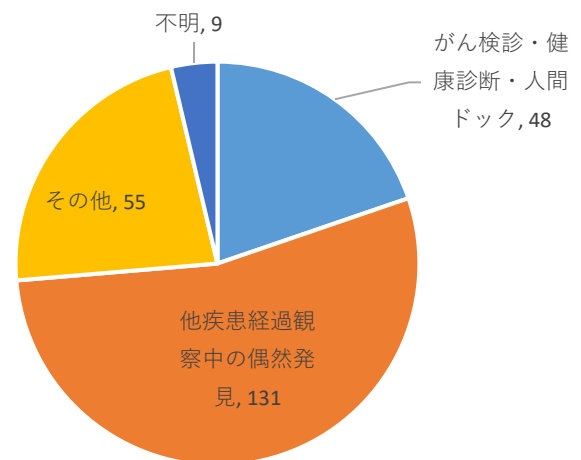
### 患者住所地



### 症例区分



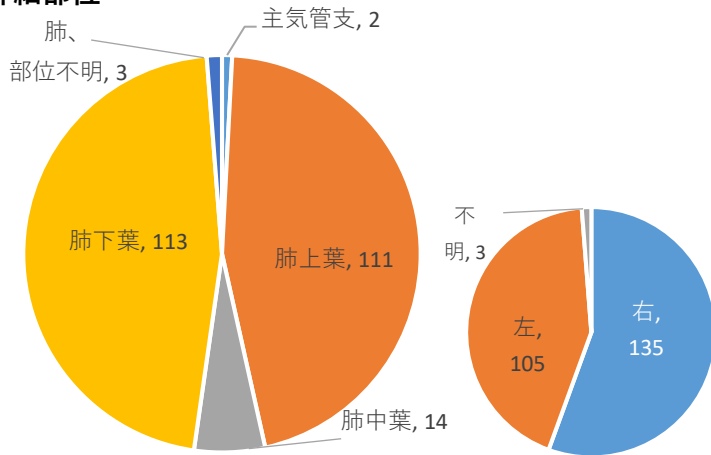
### 発見経緯



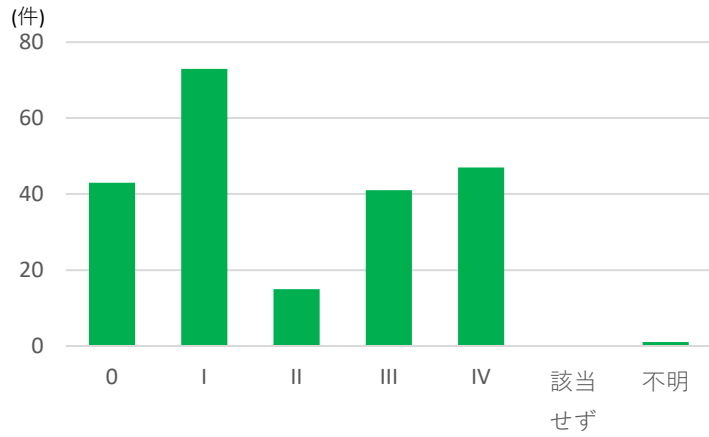


## 2-6,肺

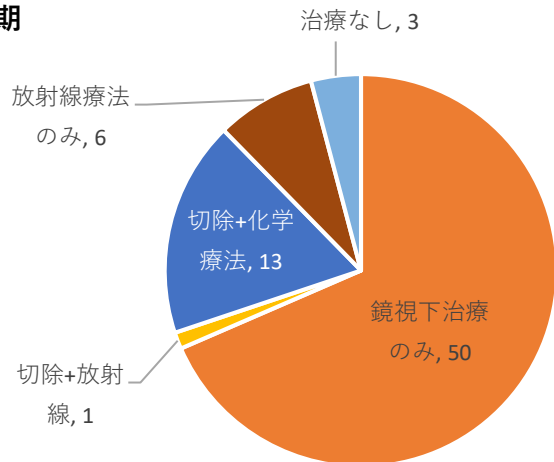
### 詳細部位



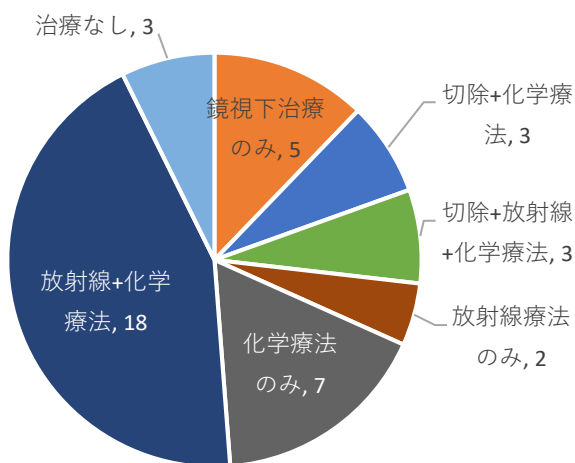
### ステージ



### I期

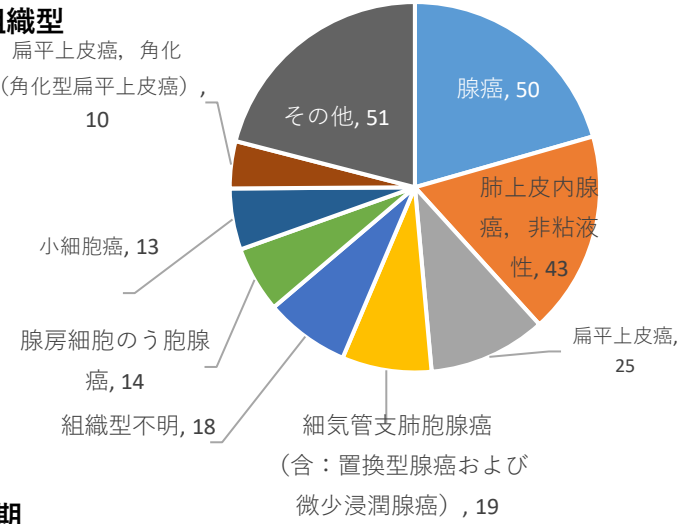


### III期

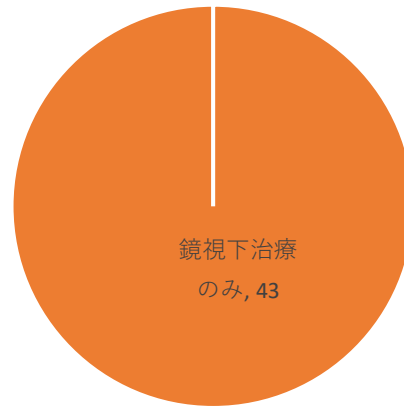


## 島根大学医学部附属病院 2020年単年

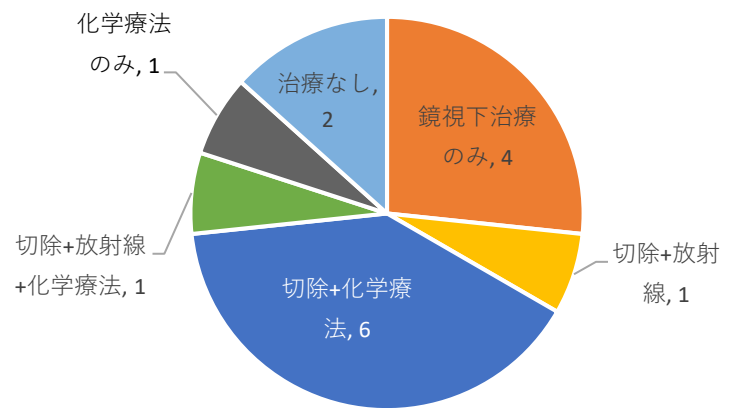
### 組織型



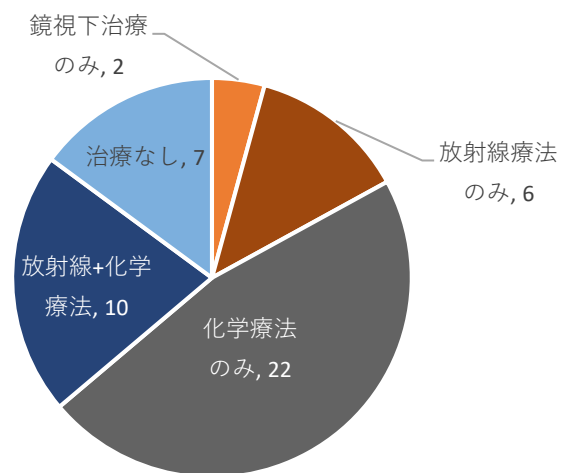
### 0期



### II期



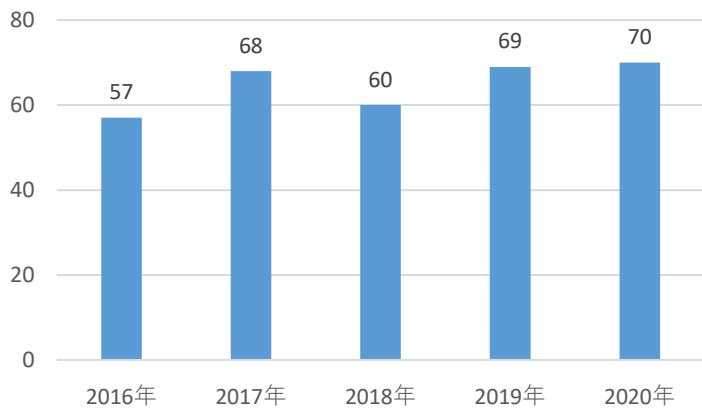
### IV期



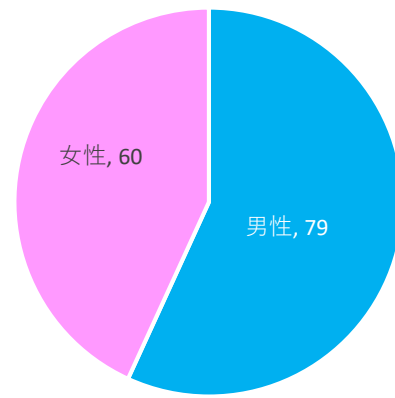
## 2-7,皮膚

島根大学医学部附属病院 2019年 - 2020年複数年

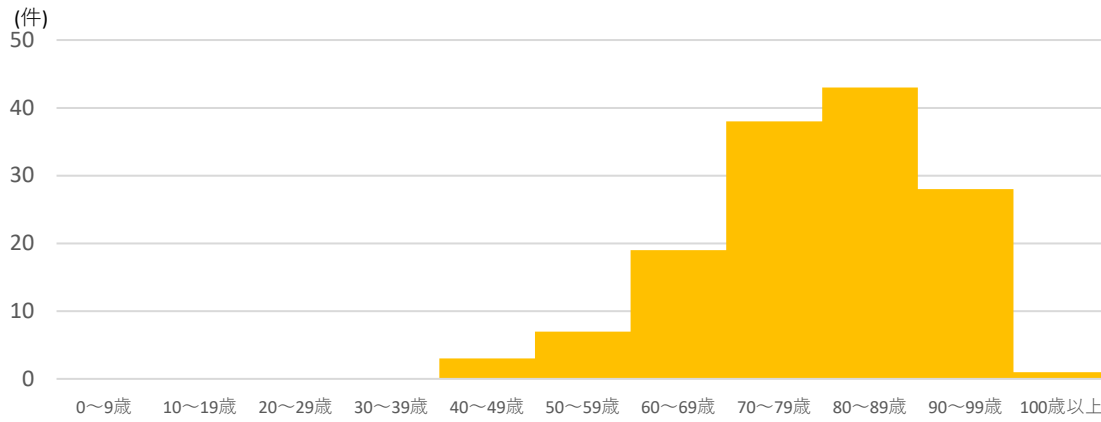
### 登録数年次推移



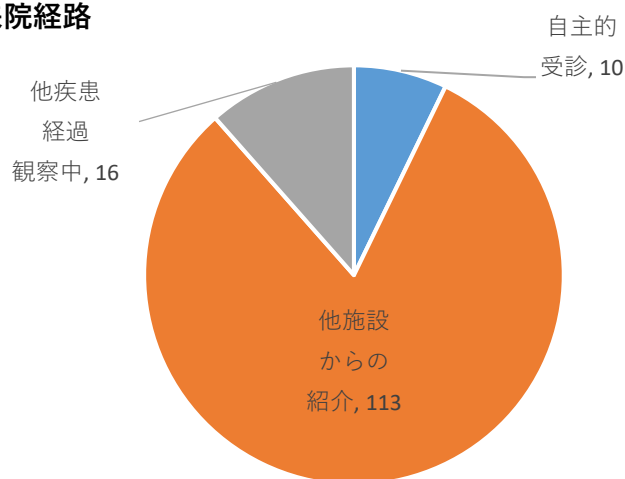
### 性別



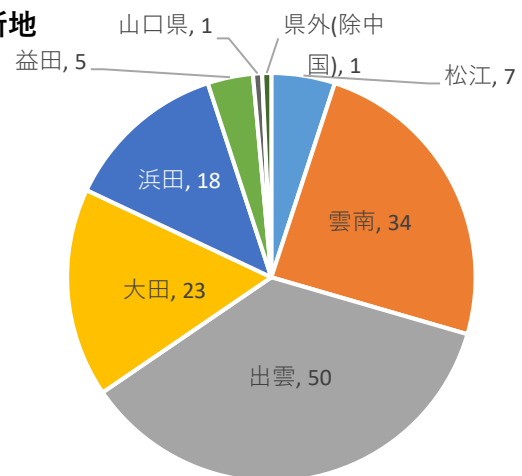
### 年齢階級



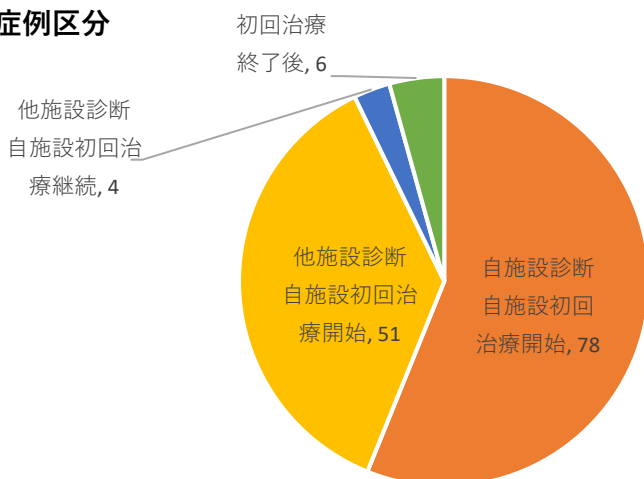
### 来院経路



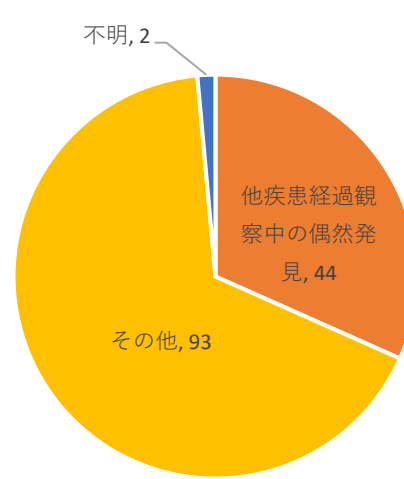
### 患者住所地



### 症例区分

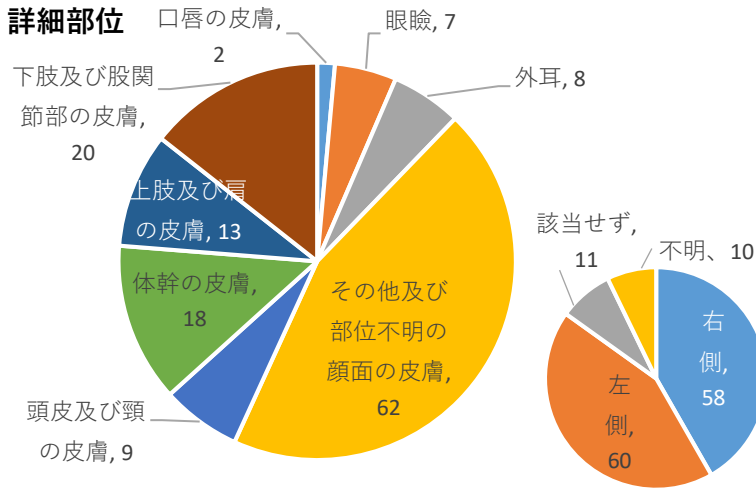


### 発見経緯

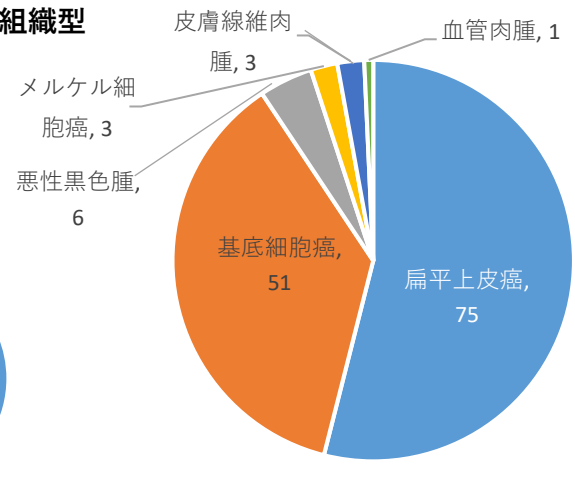


## 2-7,皮膚

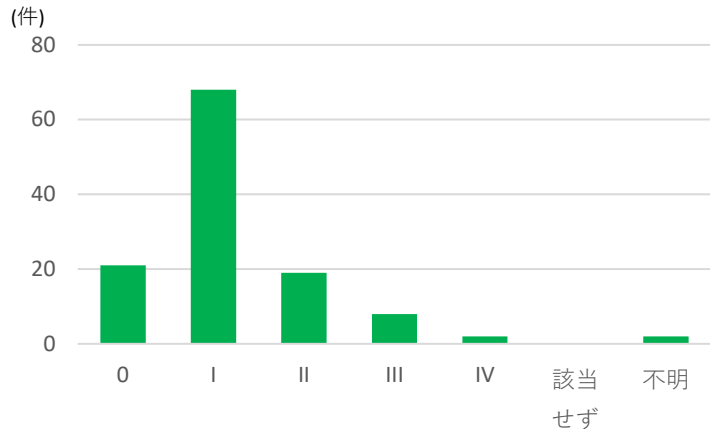
### 詳細部位



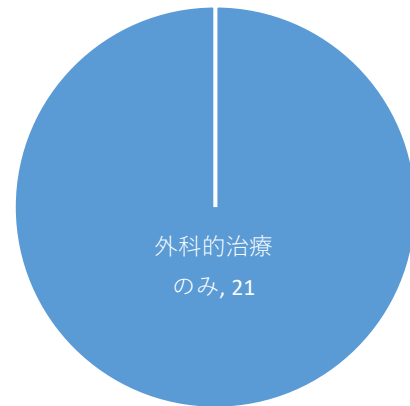
### 組織型



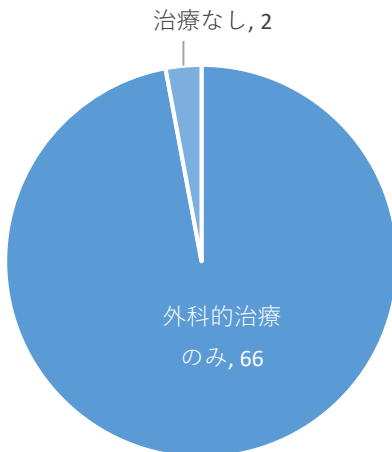
### ステージ



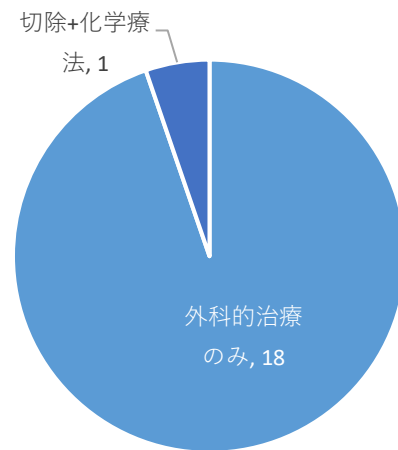
### 0期



### I期



### II期



### III期

10例以下

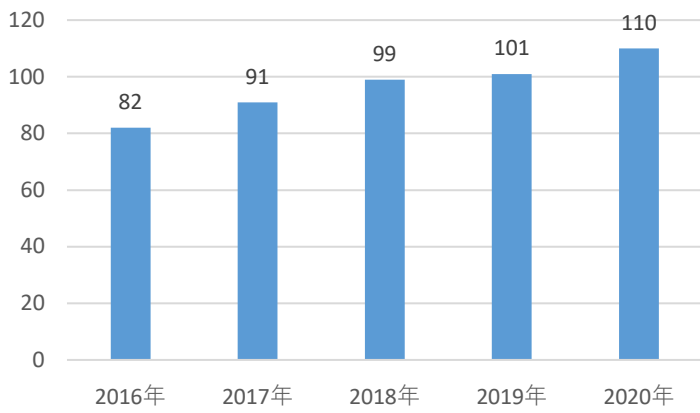
### IV期

10例以下

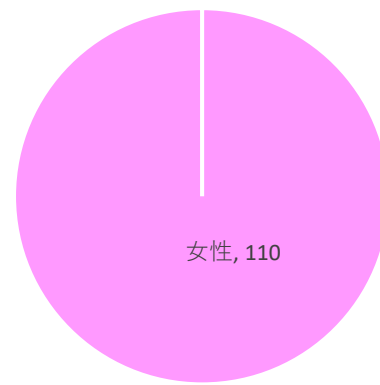
## 2-8,乳房

島根大学医学部附属病院 2020年単年

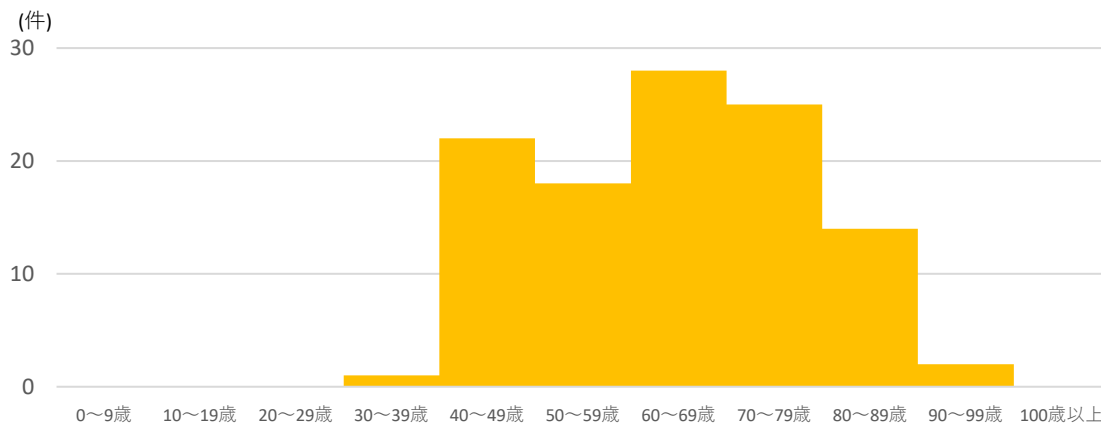
### 登録数年次推移



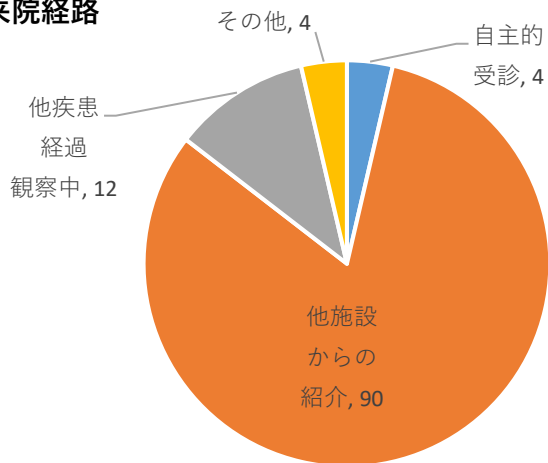
### 性別



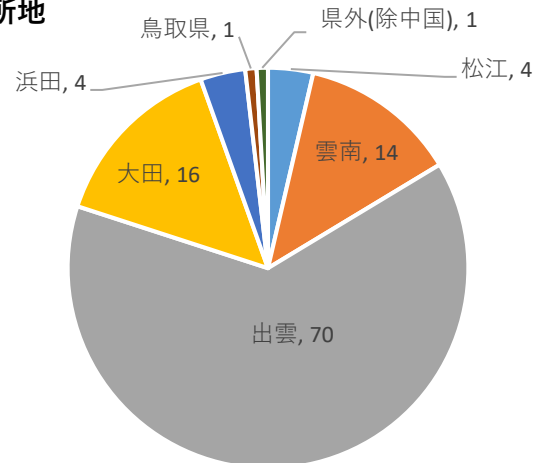
### 年齢階級



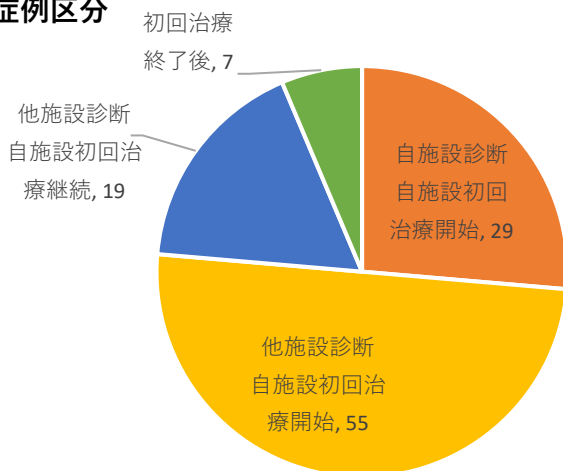
### 来院経路



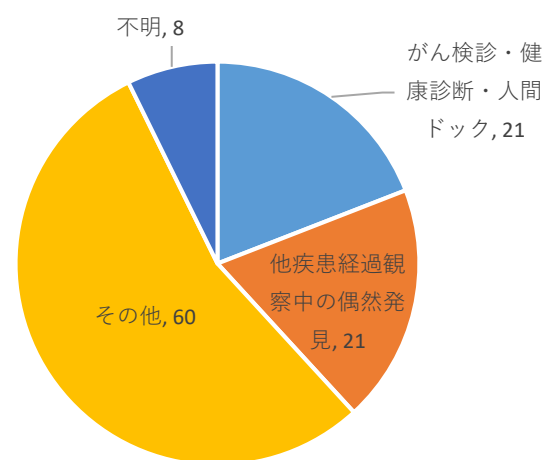
### 患者住所地



### 症例区分

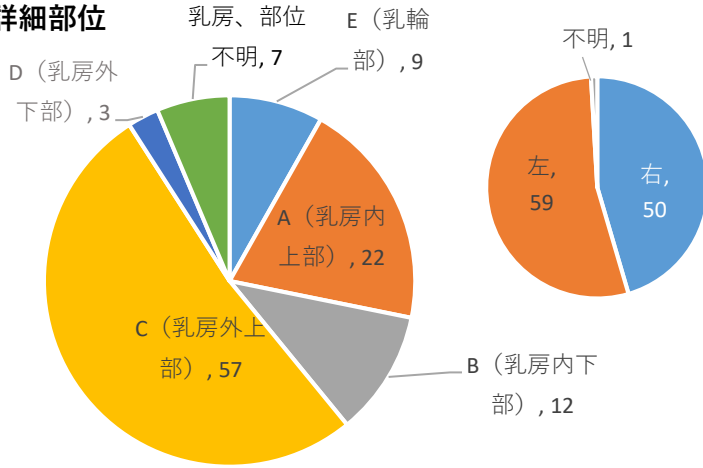


### 発見経緯

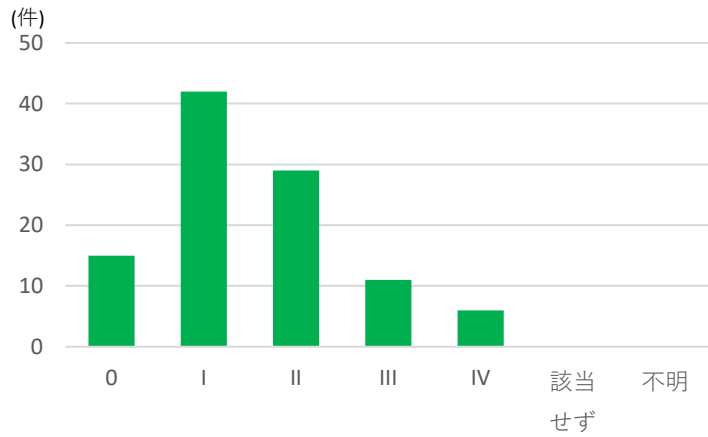


## 2-8,乳房

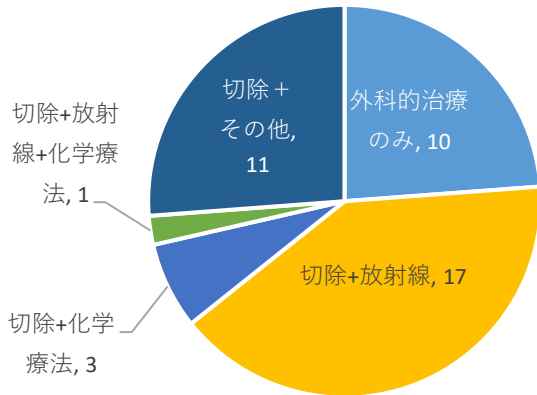
### 詳細部位



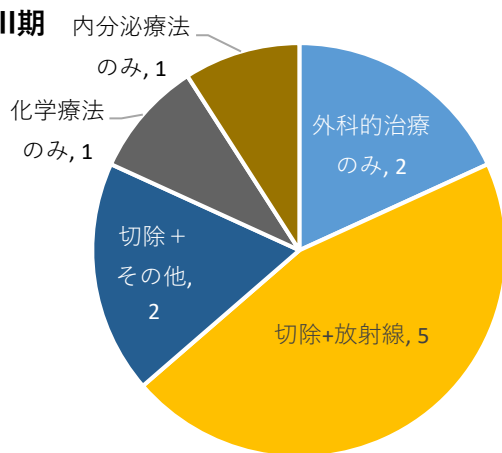
### ステージ



### I期

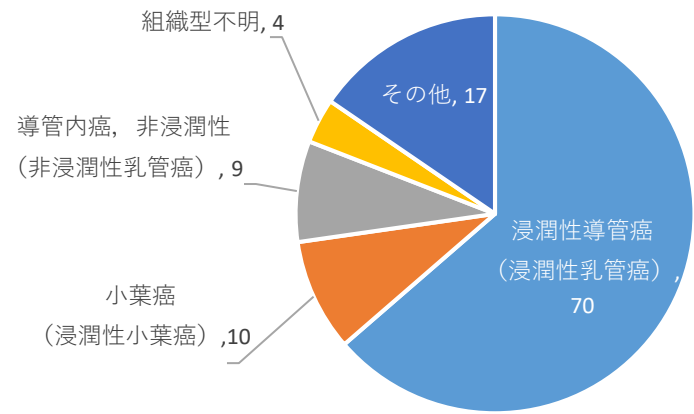


### III期

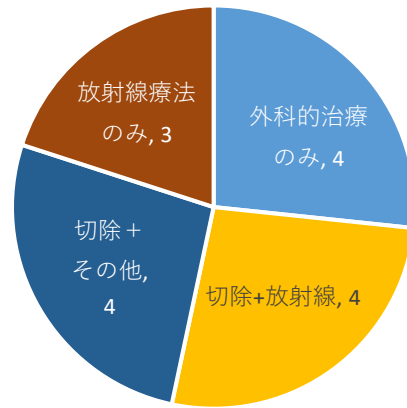


島根大学医学部附属病院 2020年単年

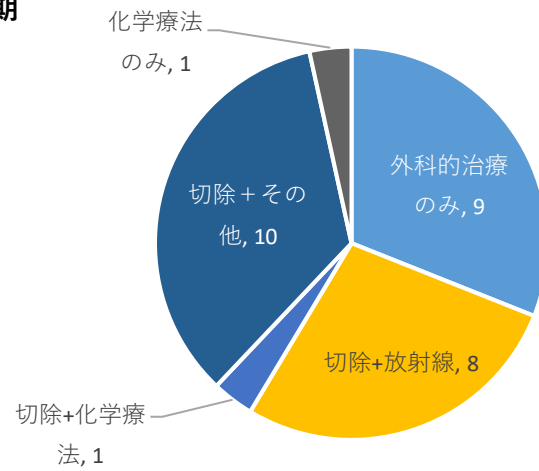
### 組織型



### 0期



### II期



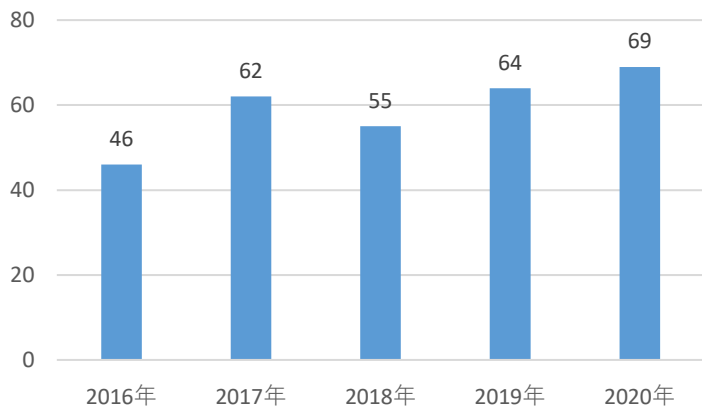
### IV期

10例以下

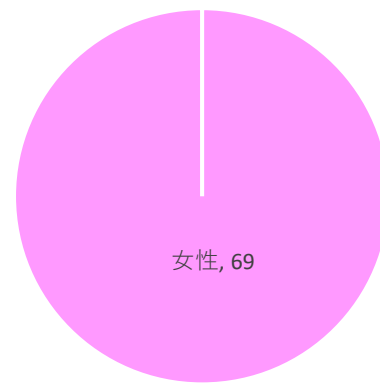
## 2-9,子宮頸部

島根大学医学部附属病院 2020年単年

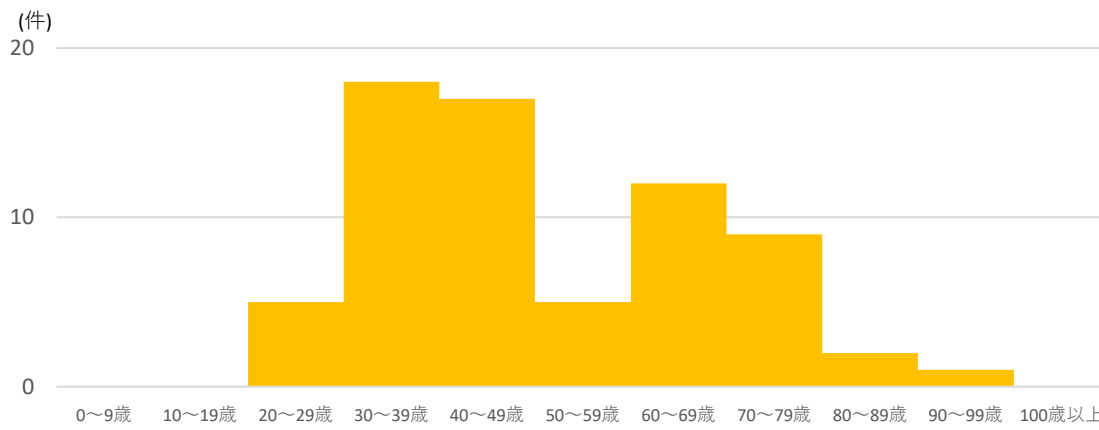
### 登録数年次推移



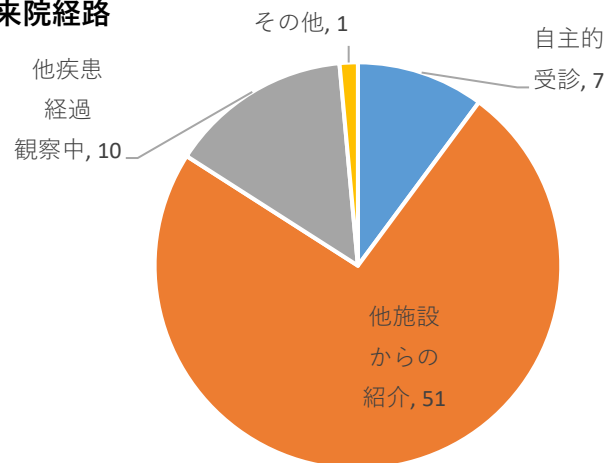
### 性別



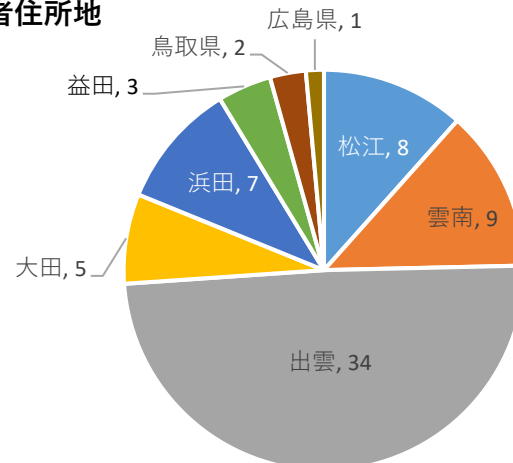
### 年齢階級



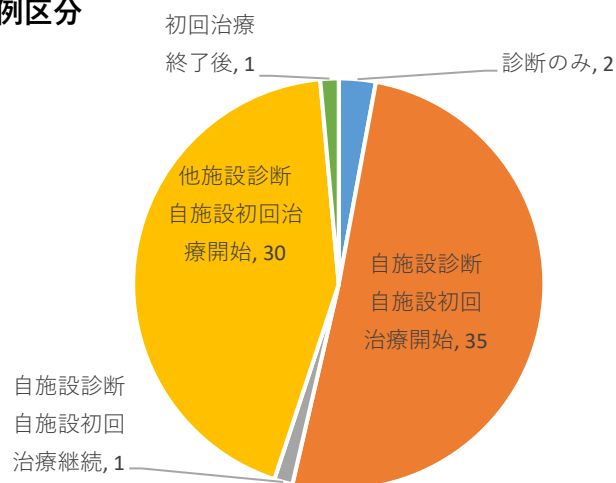
### 来院経路



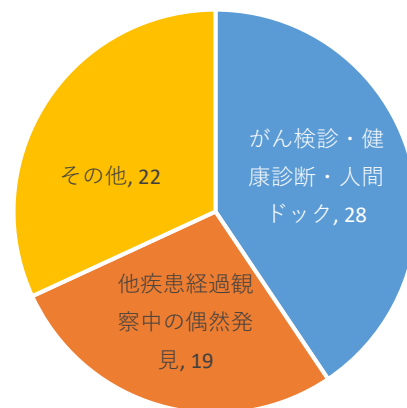
### 患者住所地



### 症例区分

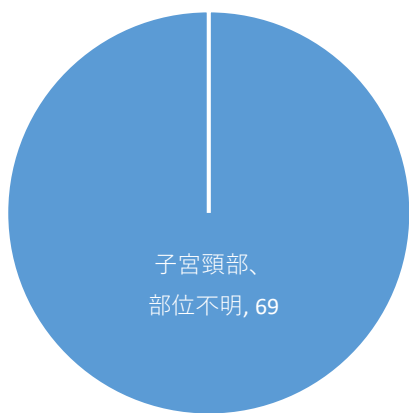


### 発見経緯

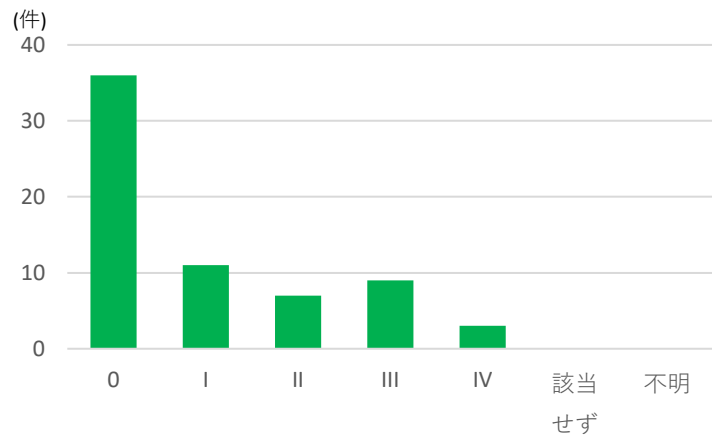


## 2-9,子宮頸部

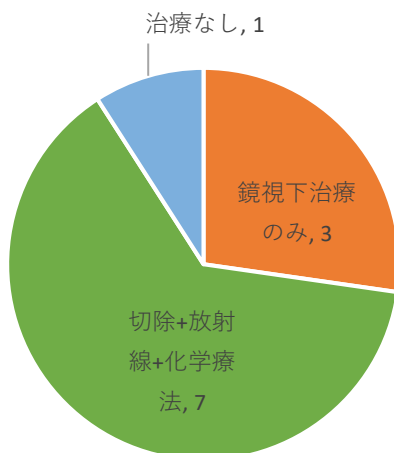
### 詳細部位



### ステージ



### I期

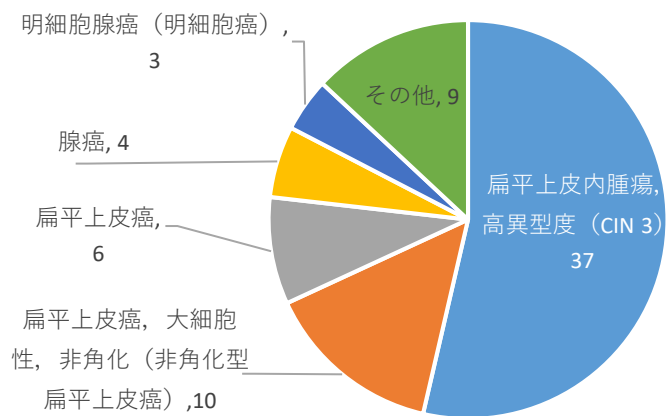


### III期

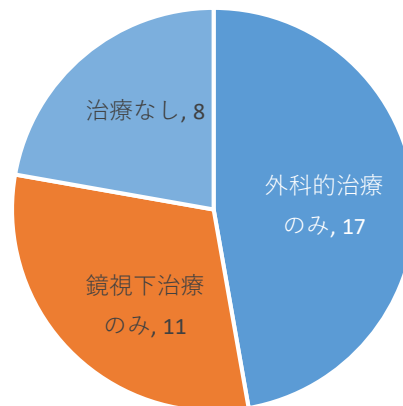
10例以下

島根大学医学部附属病院 2020年単年

### 組織型



### 0期



### II期

10例以下

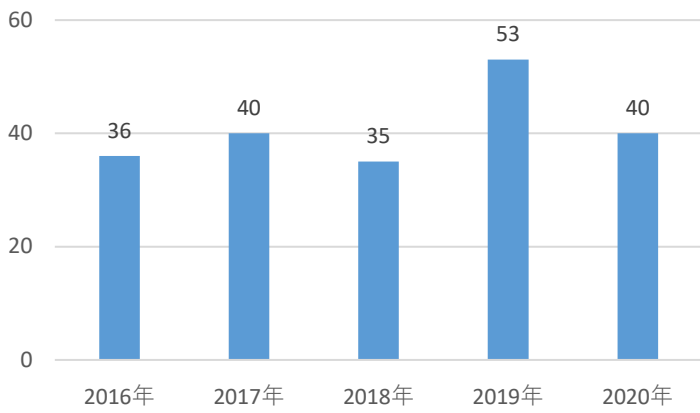
### IV期

10例以下

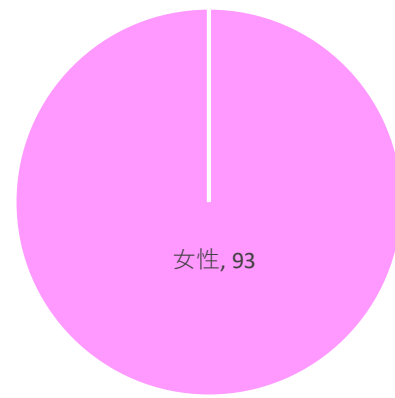
## 2-10,子宮体部

島根大学医学部附属病院 2019年 - 2020年複数年

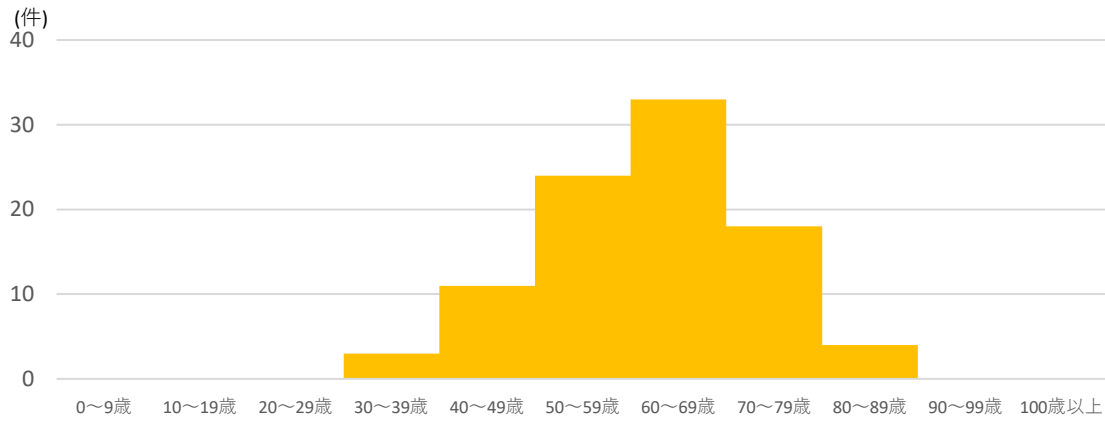
### 登録数年次推移



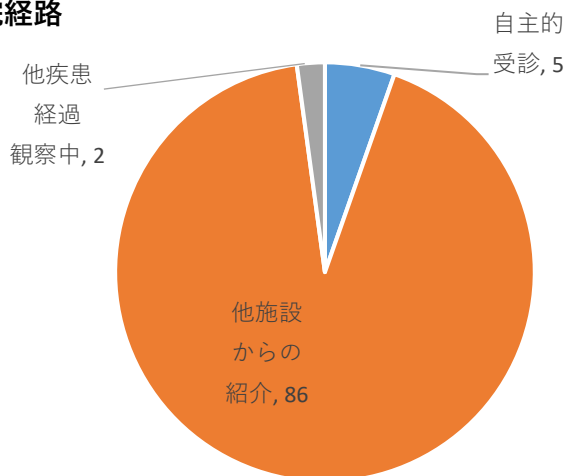
### 性別



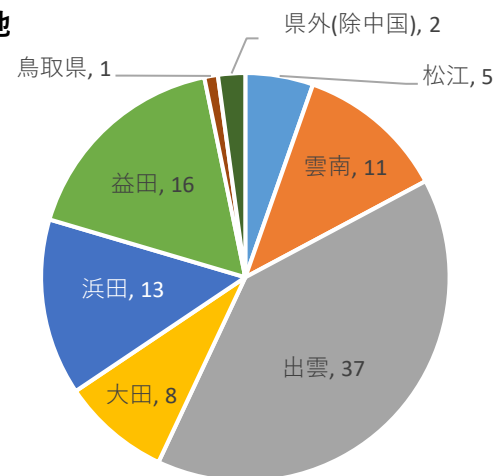
### 年齢階級



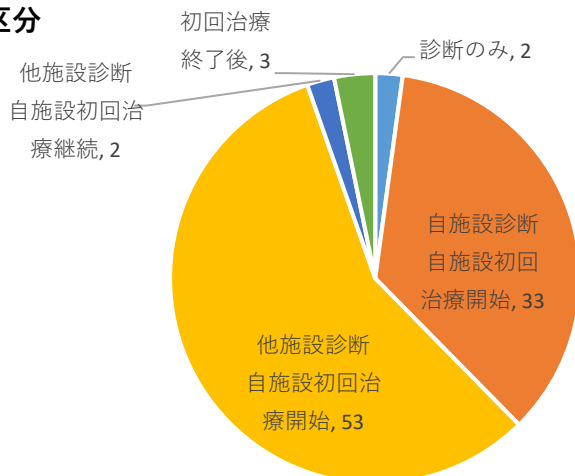
### 来院経路



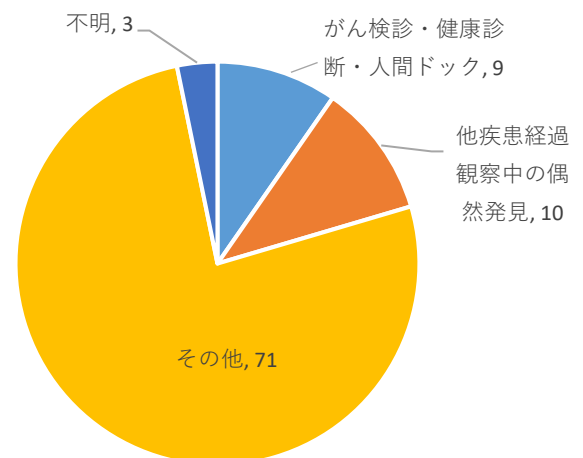
### 患者住所地



### 症例区分



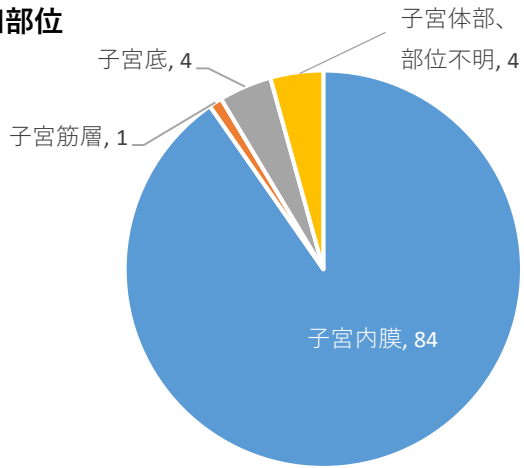
### 発見経緯



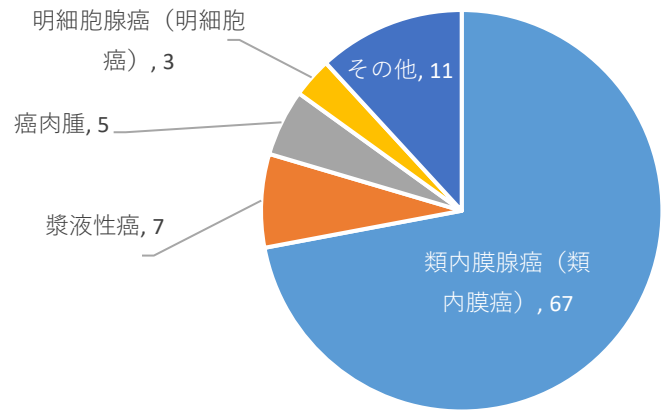


## 2-10,子宮体部

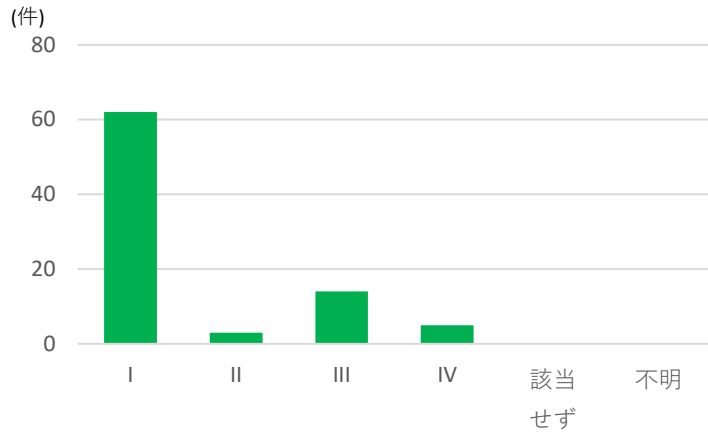
### 詳細部位



### 組織型



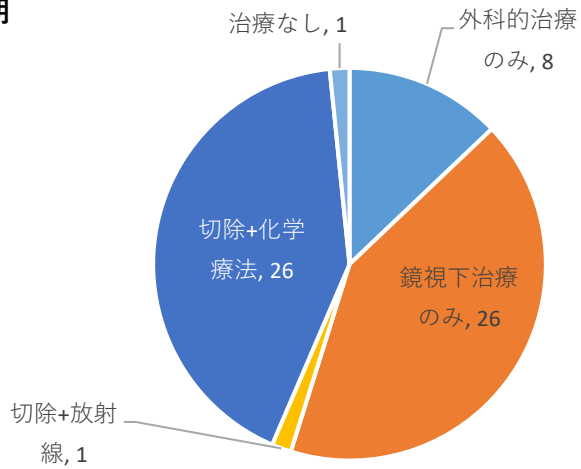
### ステージ



### 0期

該当なし

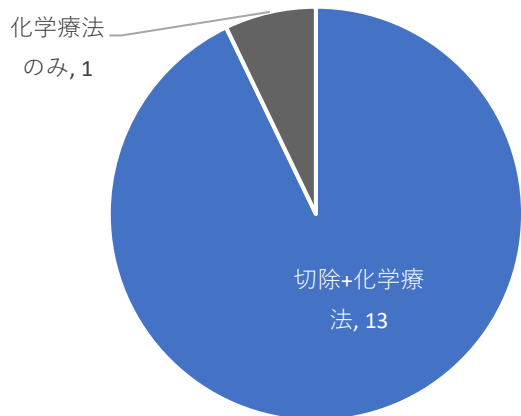
### I期



### II期

10例以下

### III期



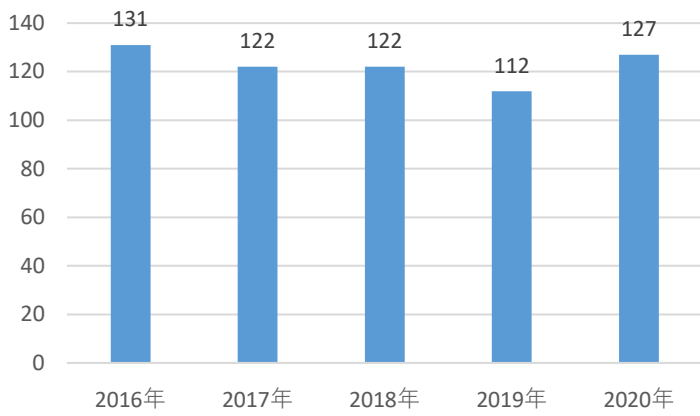
### IV期

10例以下

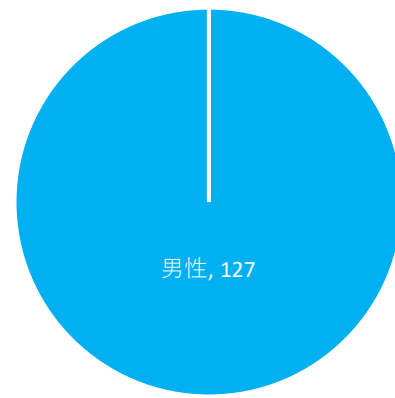
## 2-11,前立腺

島根大学医学部附属病院 2020年単年

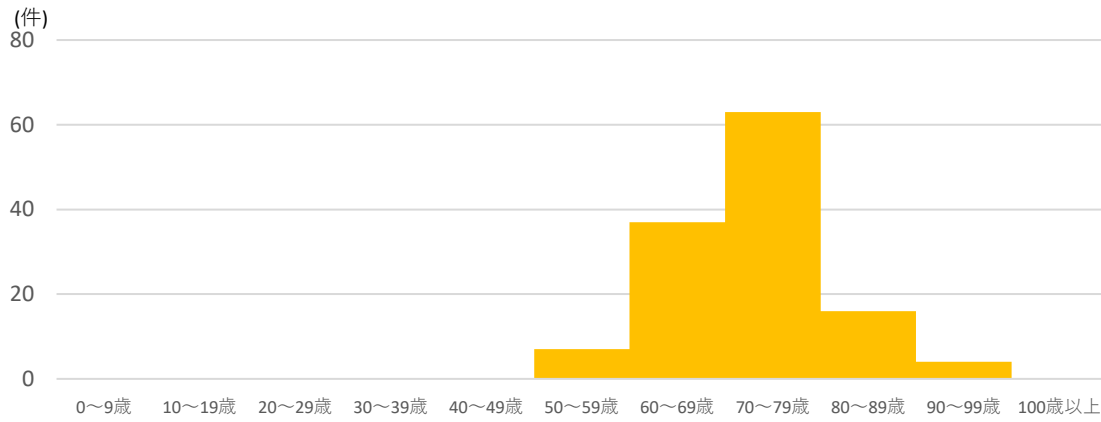
### 登録数年次推移



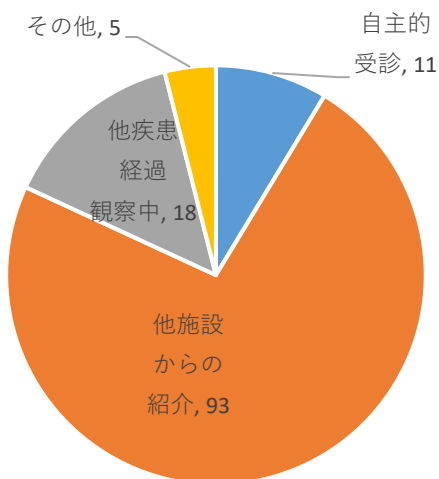
### 性別



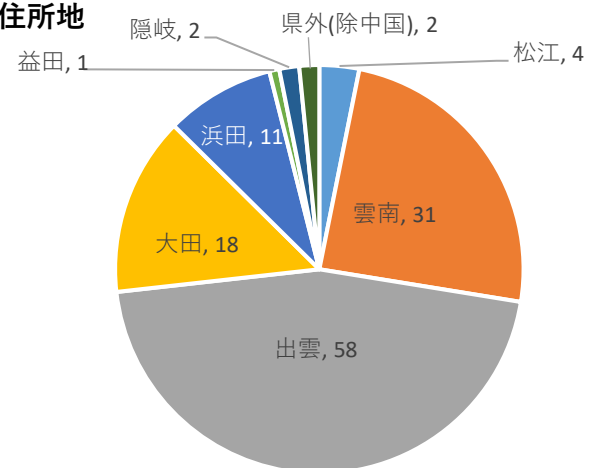
### 年齢階級



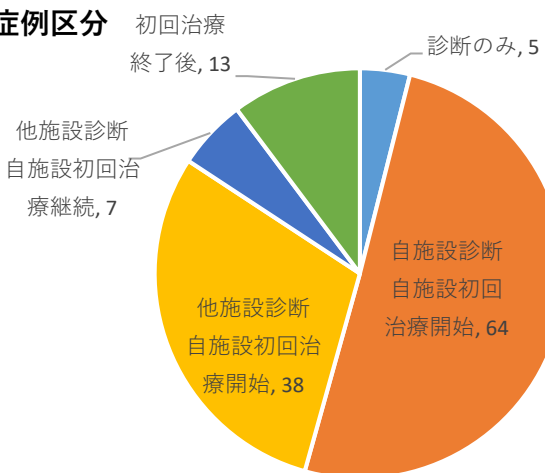
### 来院経路



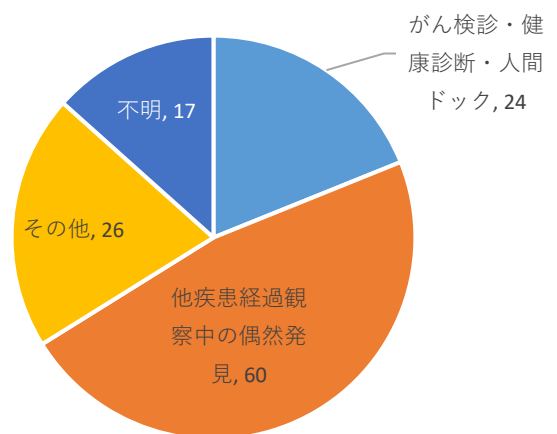
### 患者住所地



### 症例区分

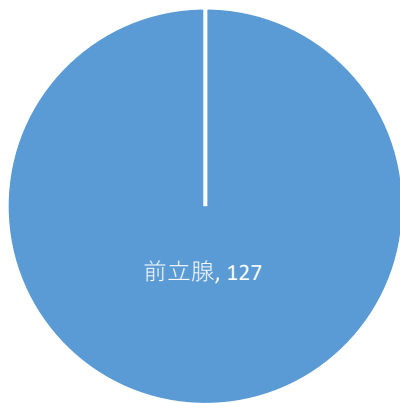


### 発見経緯

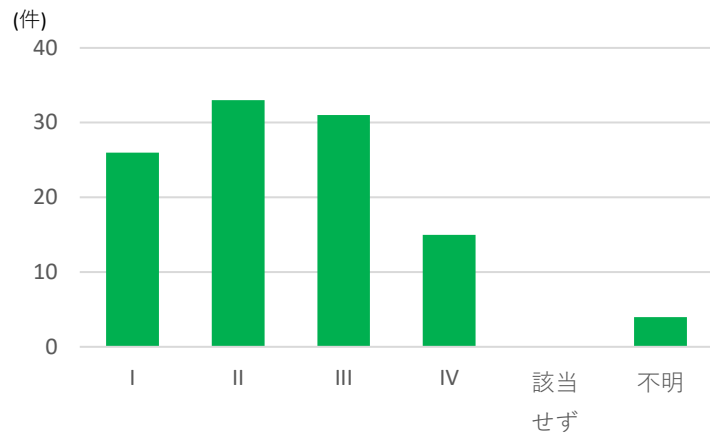


## 2-11,前立腺

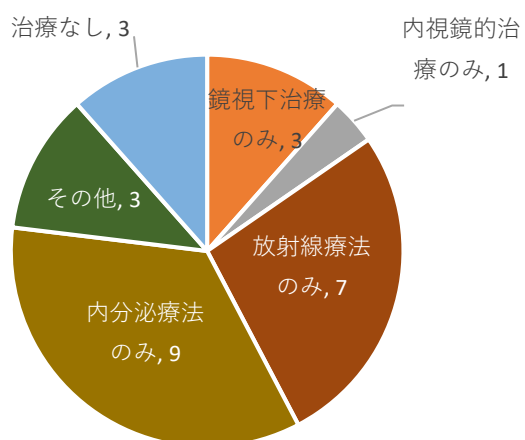
### 詳細部位



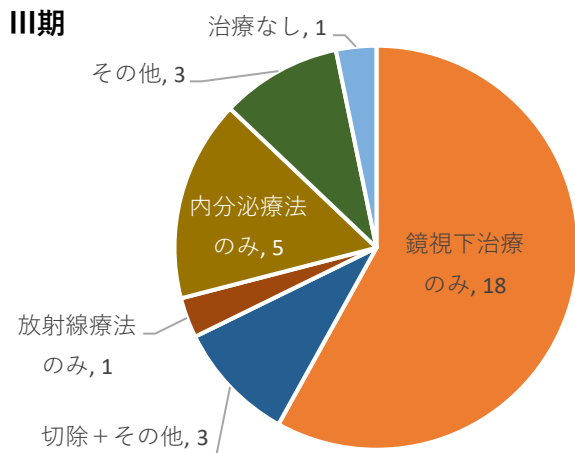
### ステージ



### I期

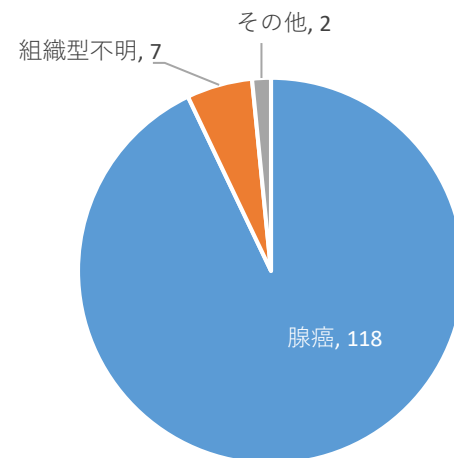


### III期



島根大学医学部附属病院 2020年単年

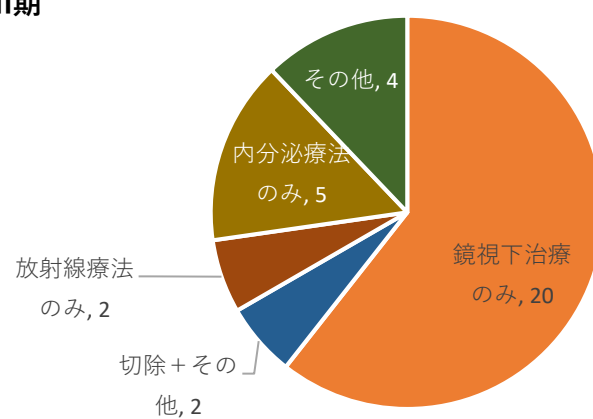
### 組織型



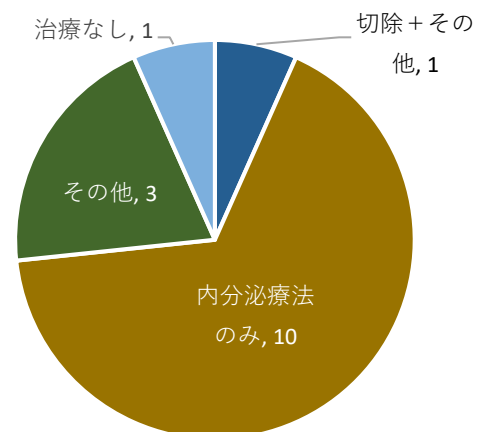
### 0期

該当なし

### II期

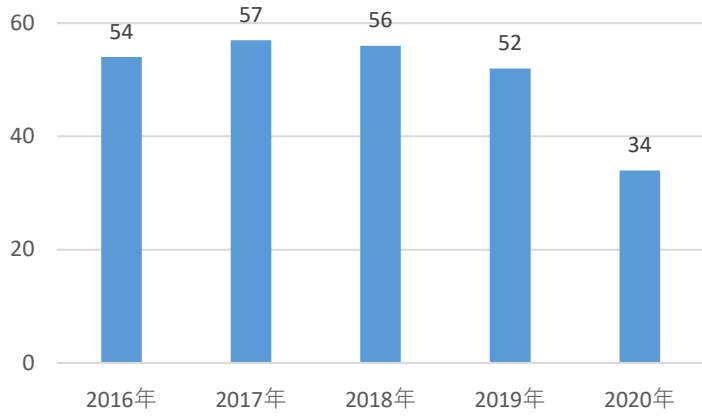


### IV期

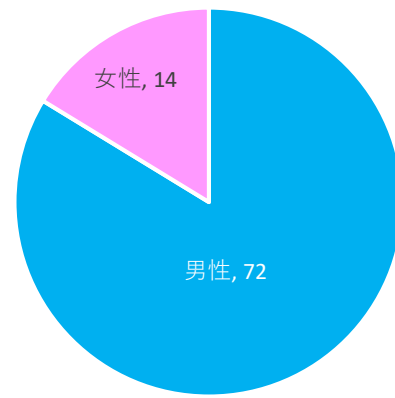


## 2-12,膀胱

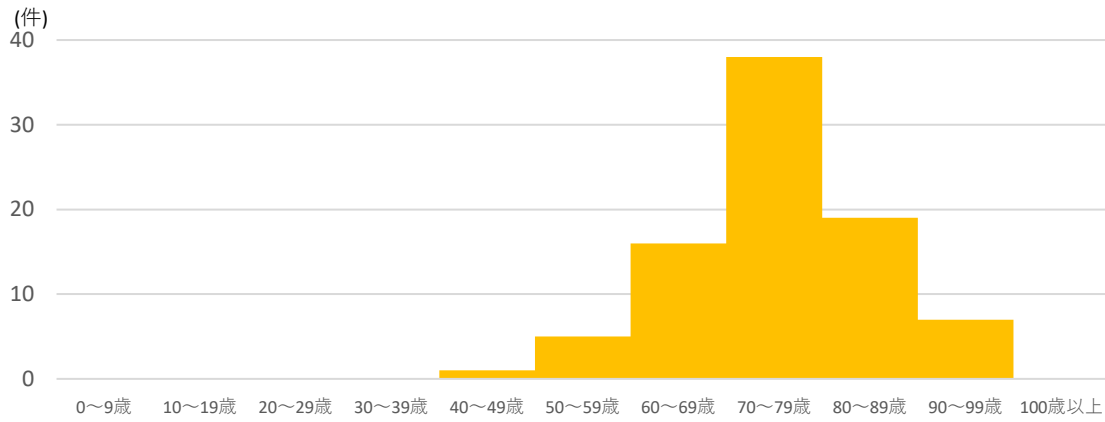
### 登録数年次推移



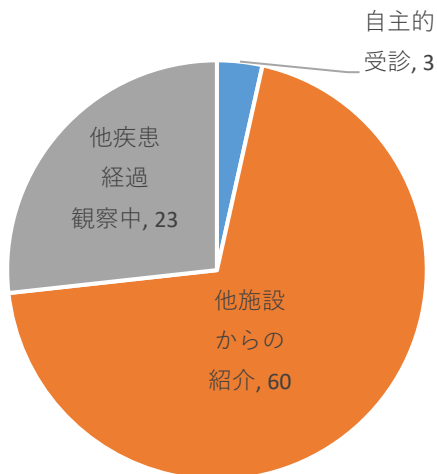
### 性別



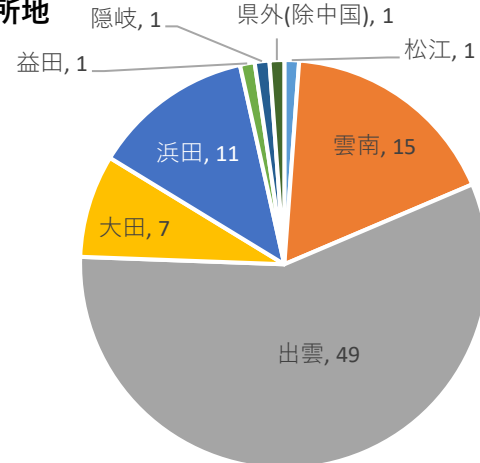
### 年齢階級



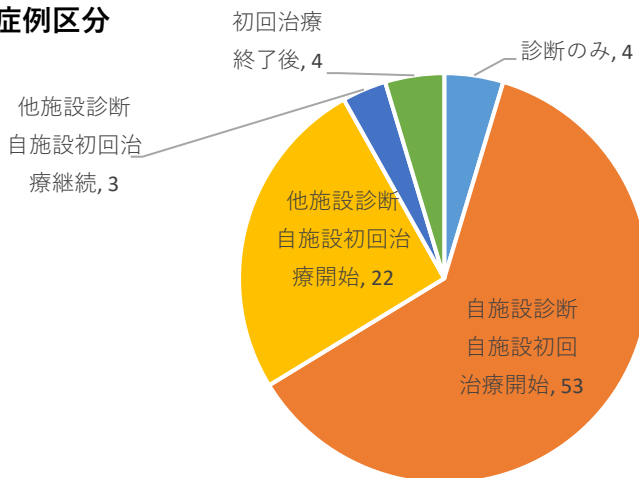
### 来院経路



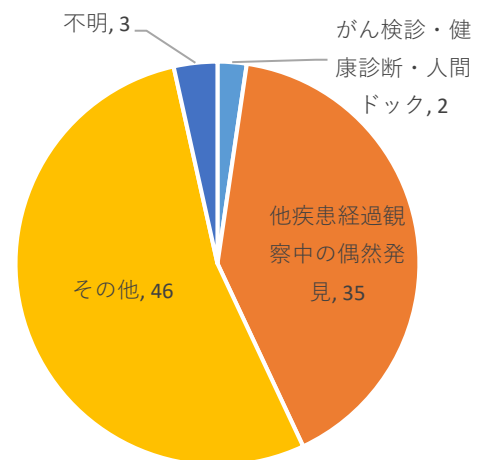
### 患者住所地



### 症例区分

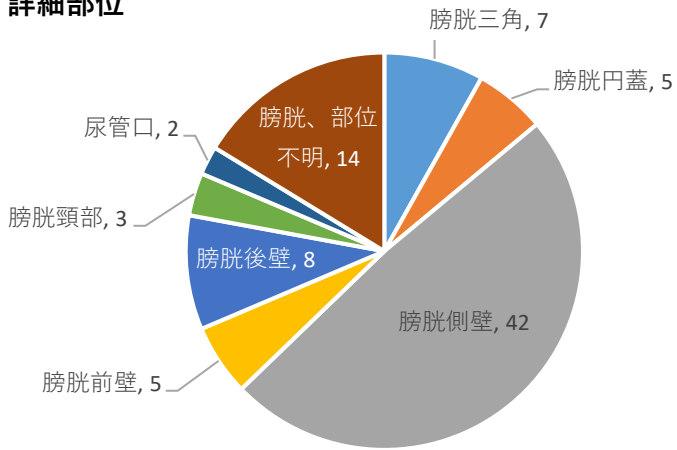


### 発見経緯

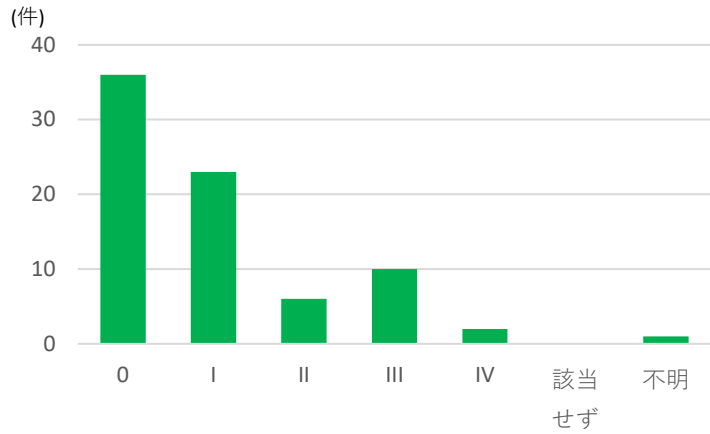


## 2-12,膀胱

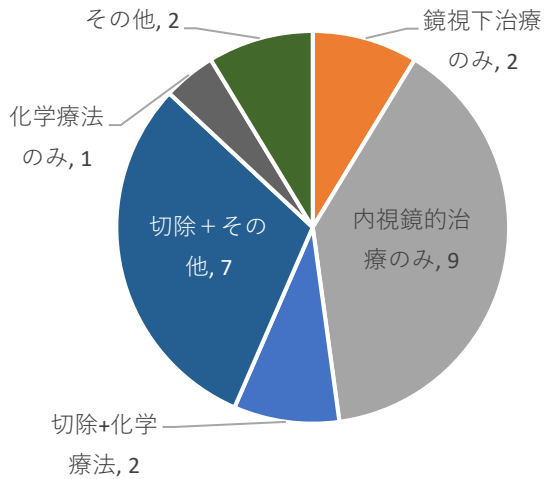
### 詳細部位



### ステージ\*



### I期

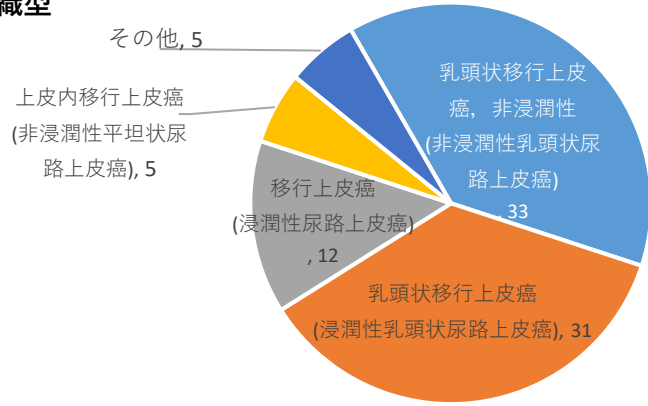


### III期

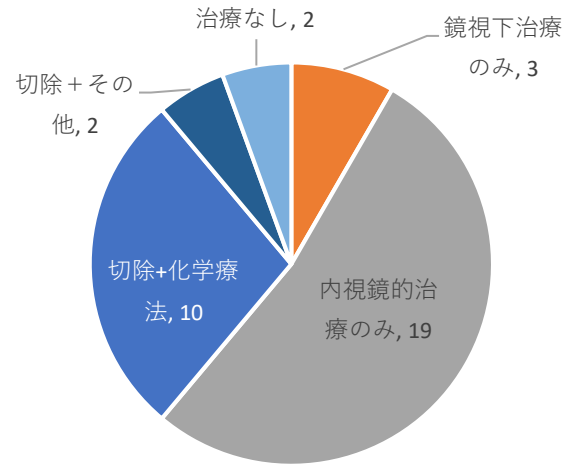
10例以下

島根大学医学部附属病院 2019年 - 2020年複数年

### 組織型



### 0期



### II期

10例以下

### IV期

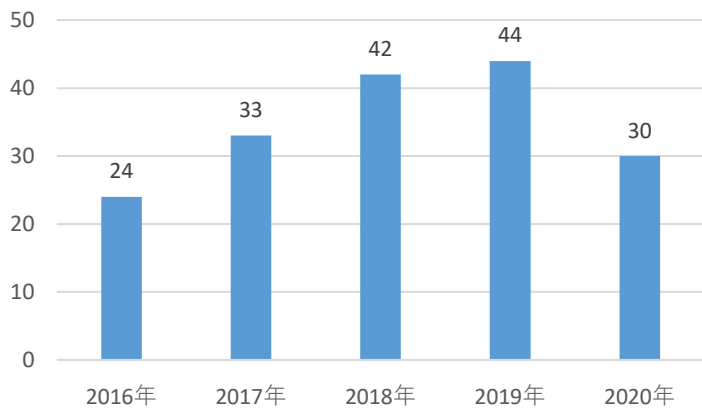
10例以下

\*膀胱も他の部位と同様に総合ステージで集計していますが、pTa以外のTUR-BT症例は治療前ステージで集計しています。

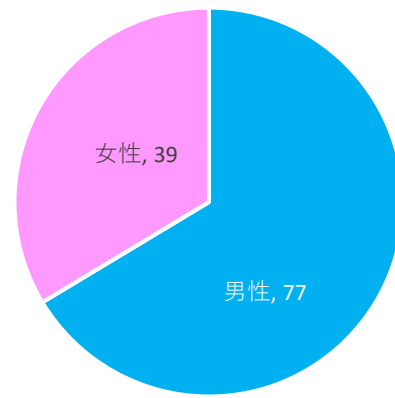
## 2-13,腎

島根大学医学部附属病院 2018年 - 2020年複数年

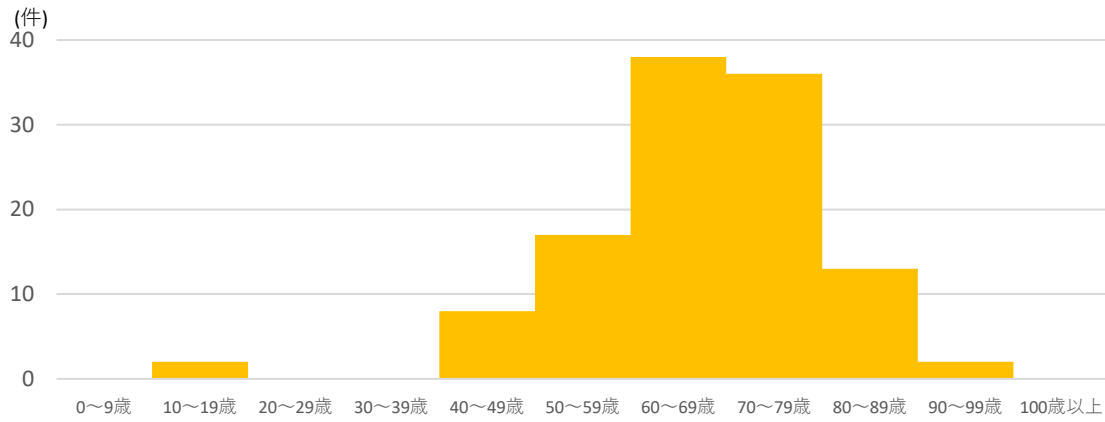
### 登録数年次推移



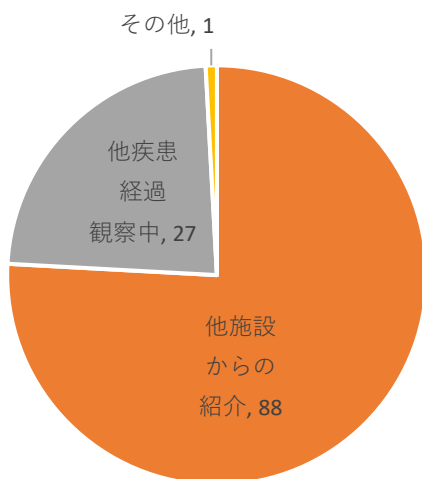
### 性別



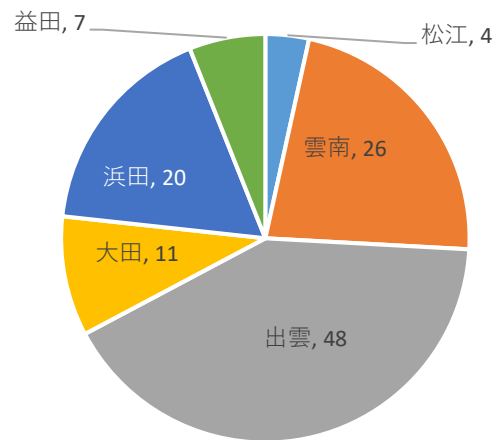
### 年齢階級



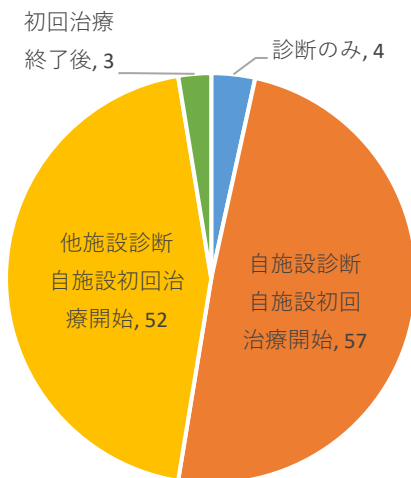
### 来院経路



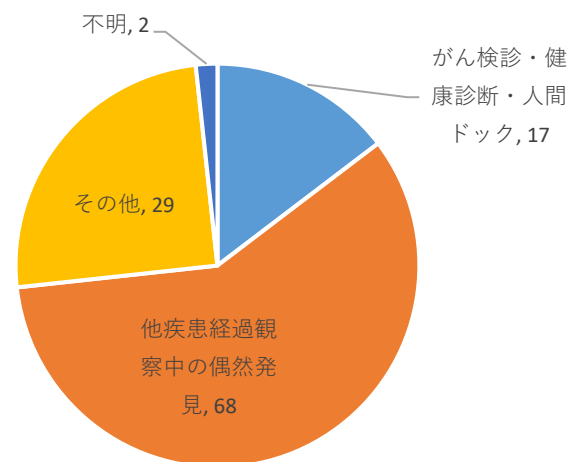
### 患者住所地



### 症例区分

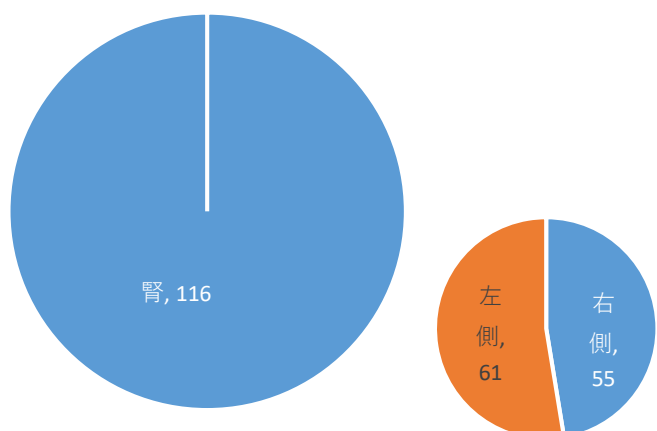


### 発見経緯

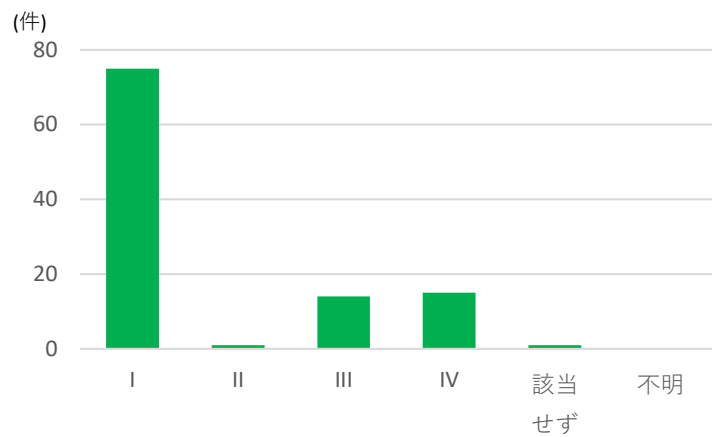


## 2-13,腎

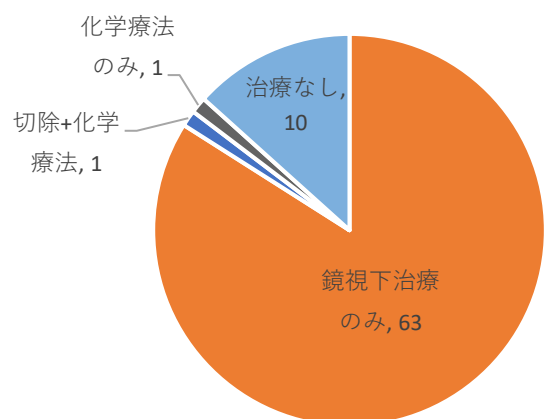
### 詳細部位



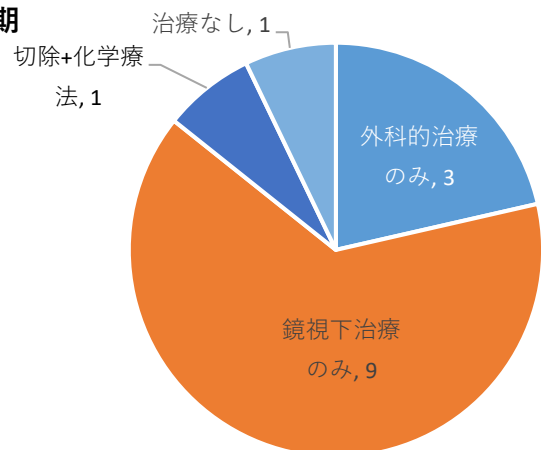
### ステージ



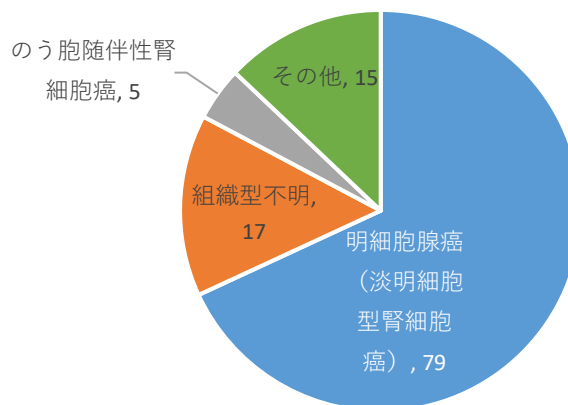
### I期



### III期



### 組織型



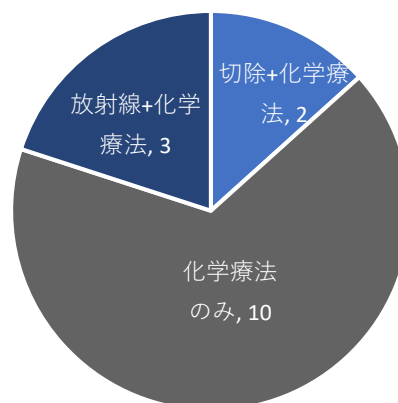
### 0期

該当なし

### II期

10例以下

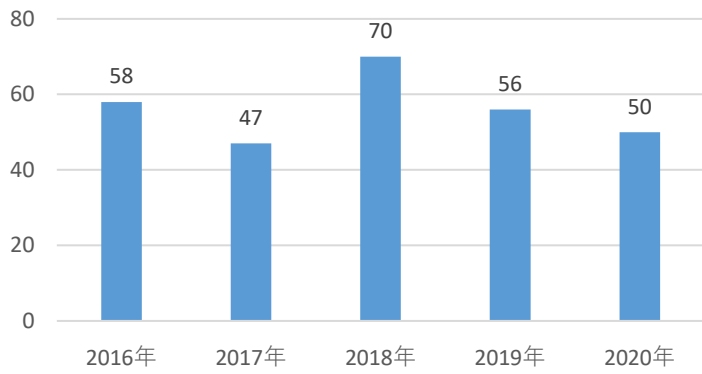
### IV期



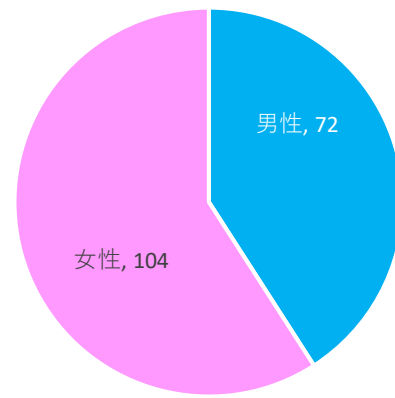
## 2-14,脳・中枢神経系

島根大学医学部附属病院 2018年－2020年複数年

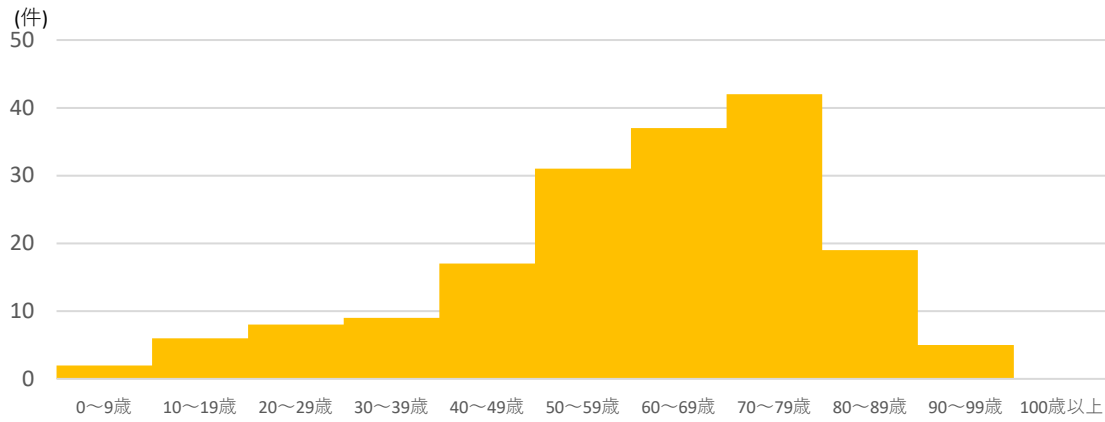
### 登録数年次推移



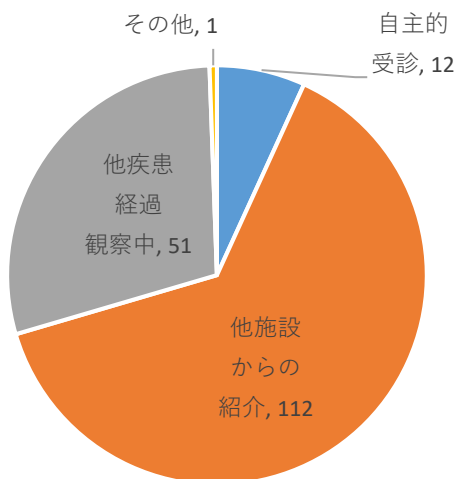
### 性別



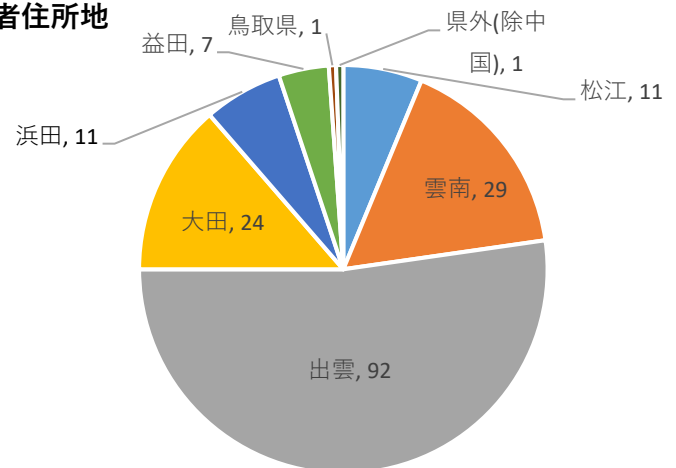
### 年齢階級



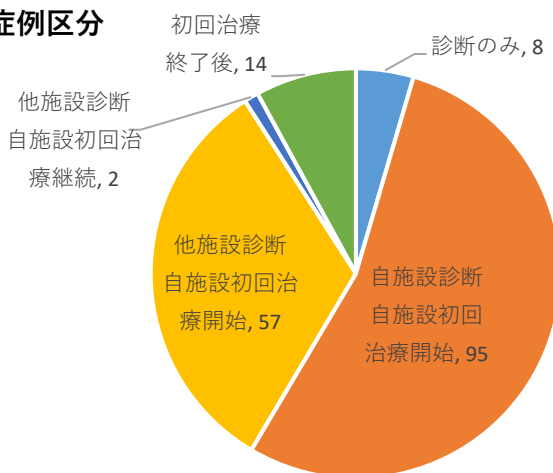
### 来院経路



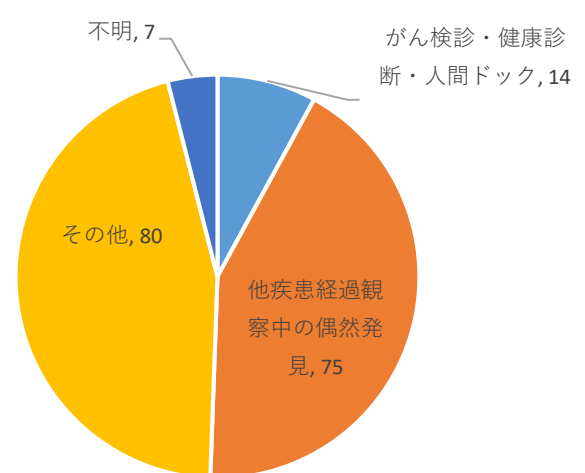
### 患者住所地



### 症例区分



### 発見経緯

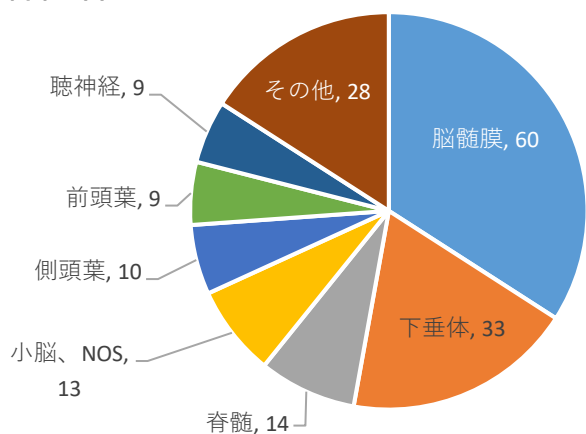




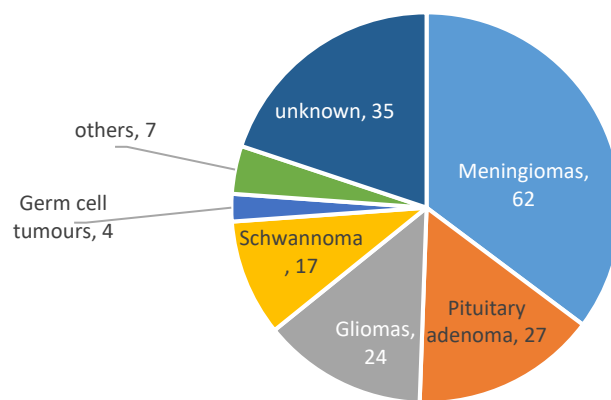
## 2-14,脳・中枢神経系

島根大学医学部附属病院 2018年 - 2020年複数年

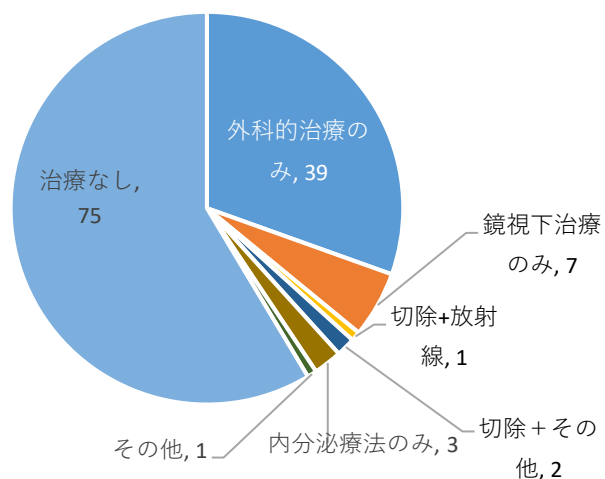
### 詳細部位



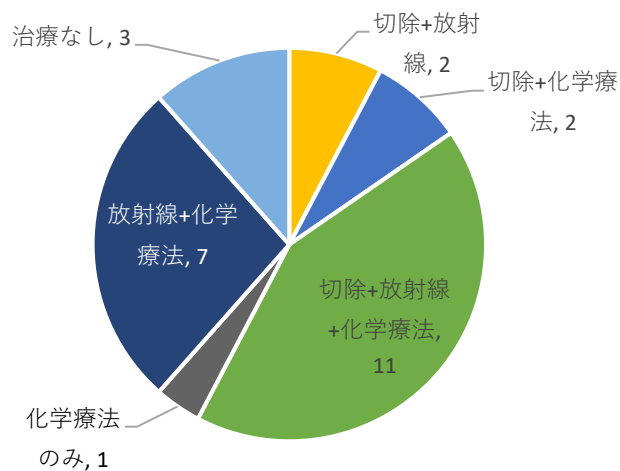
### 組織型\*



### 良性及び良悪不明の腫瘍



### 悪性腫瘍

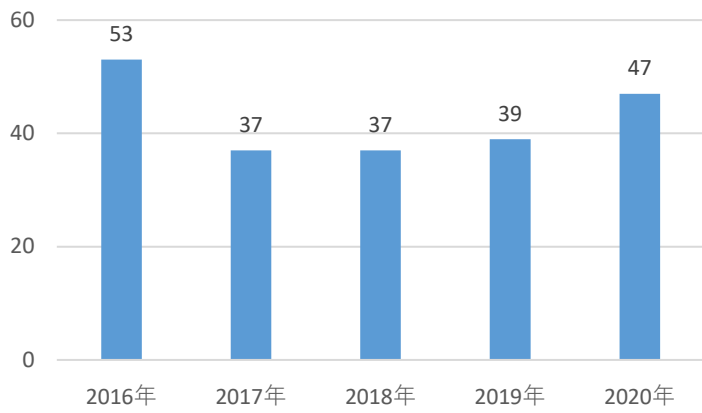


\* WHO CNS Tumors分類を参考に髄膜腫、下垂体腺腫、グリオーマをまとめて集計しています。その他には上記以外の組織型が含まれています。組織型不明は画像診断のみなど、詳細な組織型が不明のものが含まれます。

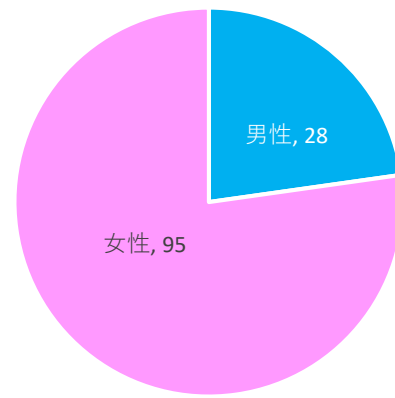
## 2-15,甲状腺

島根大学医学部附属病院 2018年 - 2020年複数年

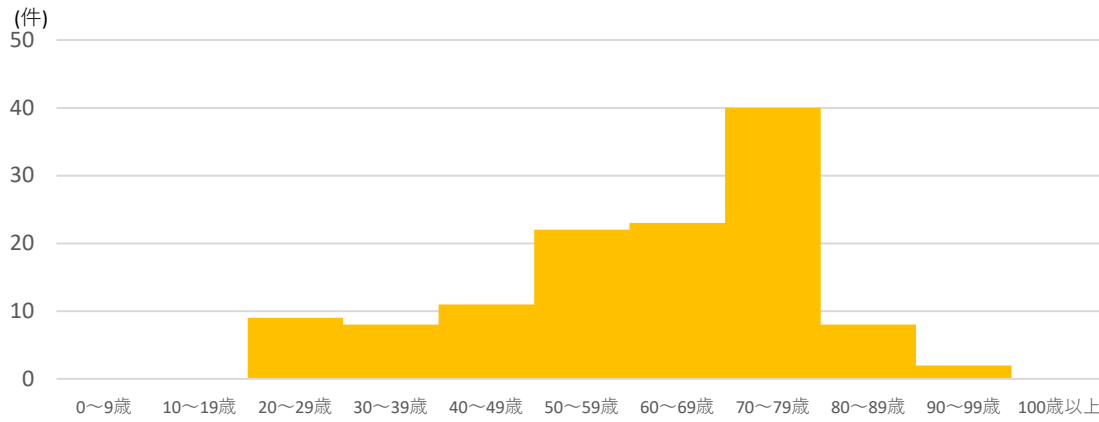
### 登録数年次推移



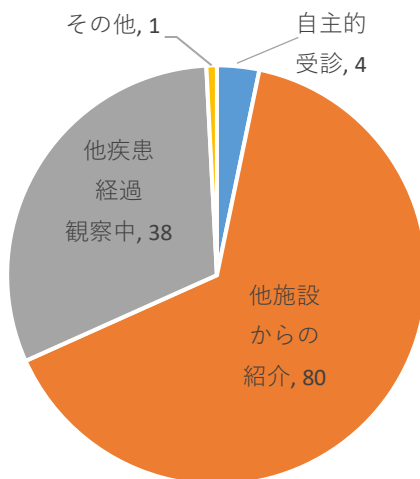
### 性別



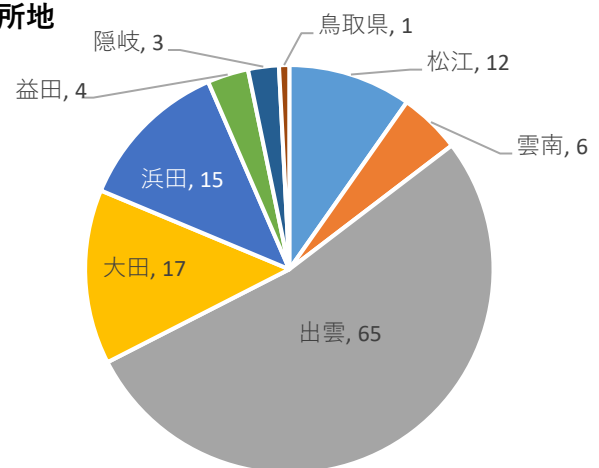
### 年齢階級



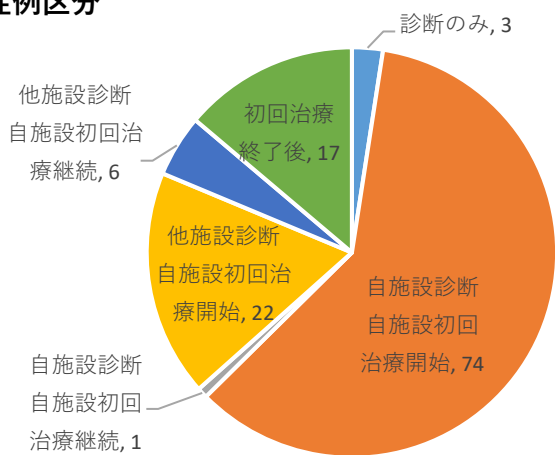
### 来院経路



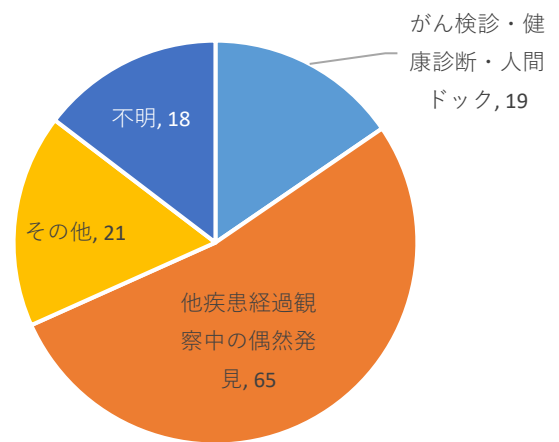
### 患者住所地



### 症例区分

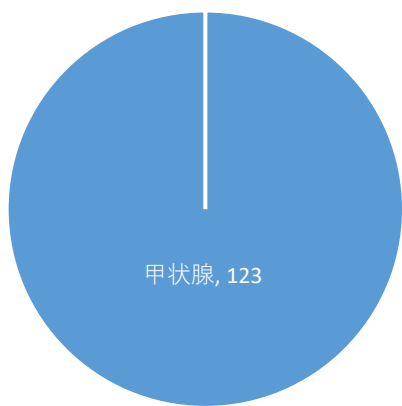


### 発見経緯

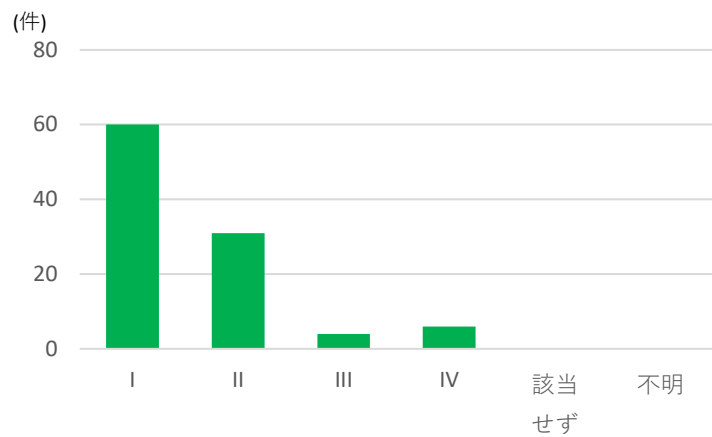


## 2-15,甲状腺

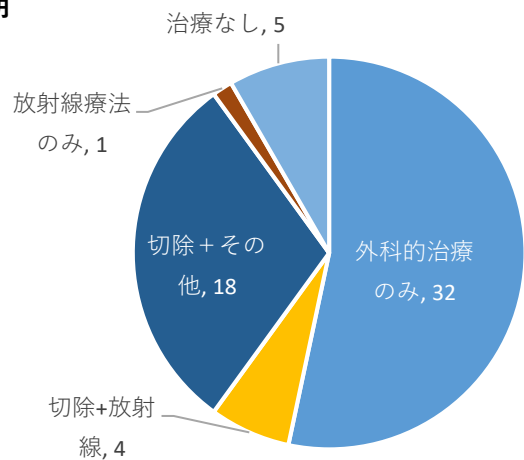
### 詳細部位



### ステージ



### I期

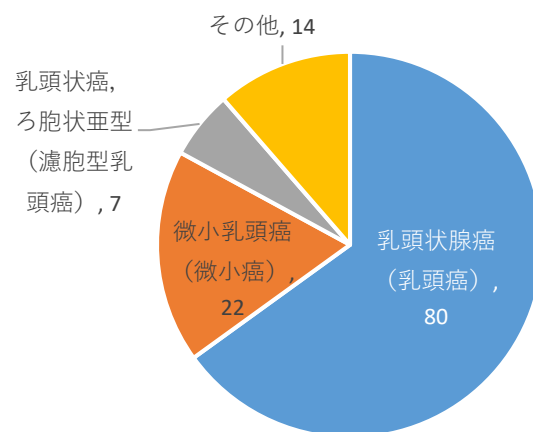


### III期

10例以下

島根大学医学部附属病院 2018年 - 2020年複数年

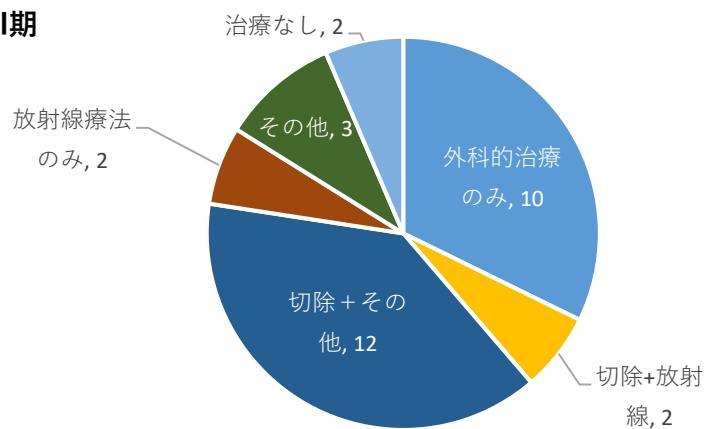
### 組織型



### 0期

該当なし

### II期



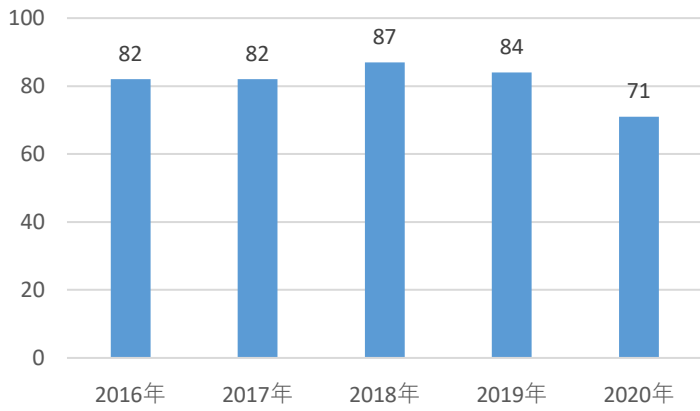
### IV期

10例以下

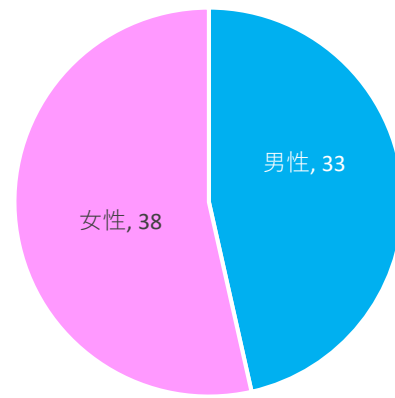
## 2-16,悪性リンパ腫

島根大学医学部附属病院 2020年単年

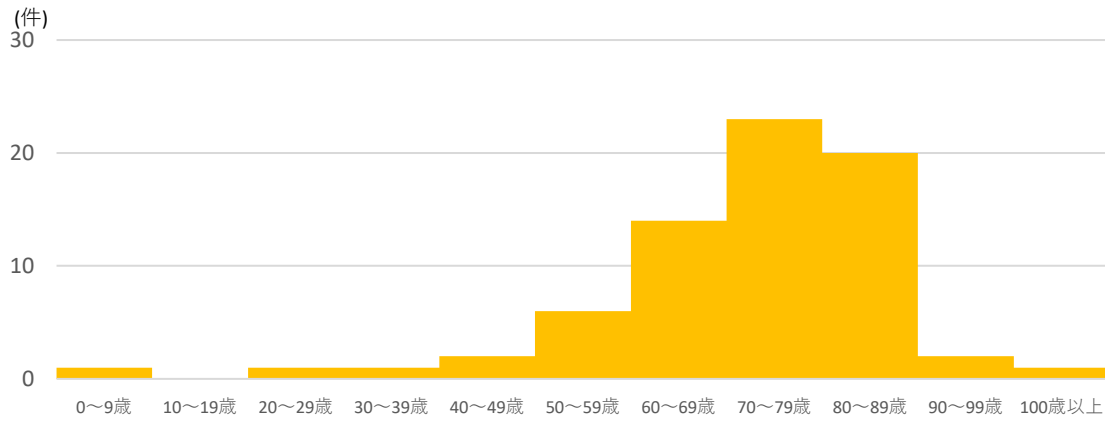
### 登録数年次推移



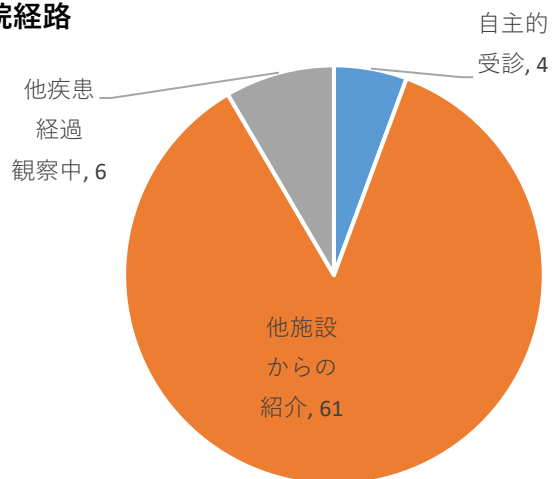
### 性別



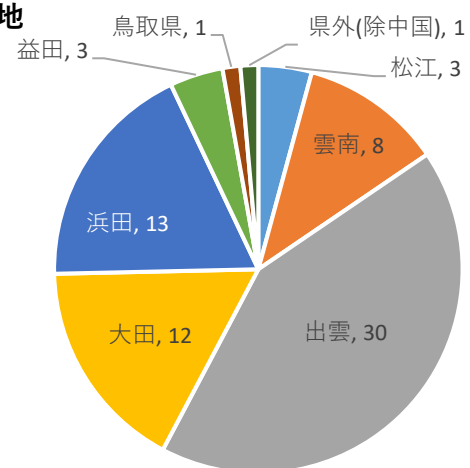
### 年齢階級



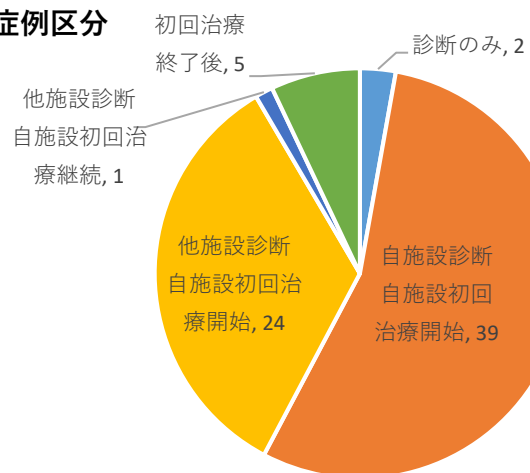
### 来院経路



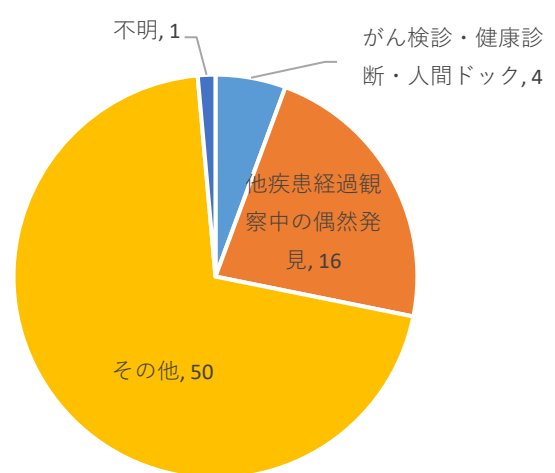
### 患者住所地



### 症例区分

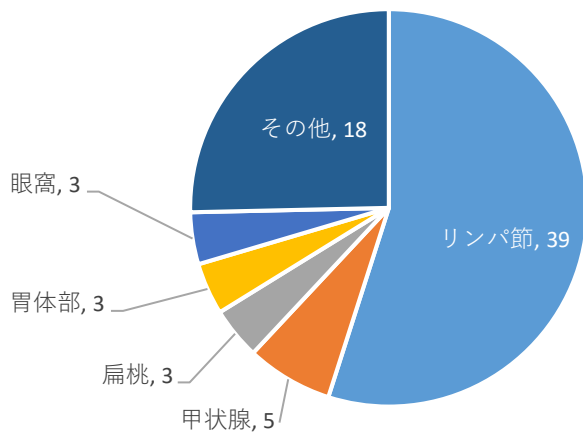


### 発見経緯

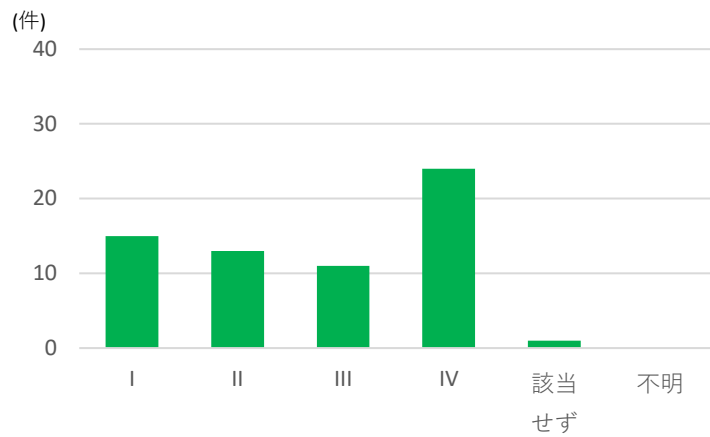


## 2-16,悪性リンパ腫

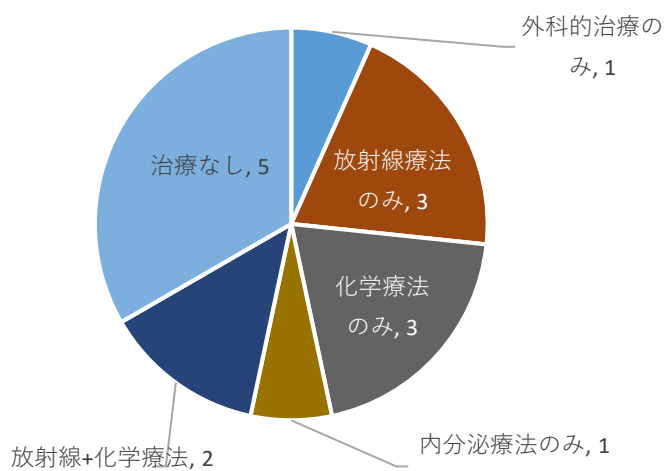
### 詳細部位



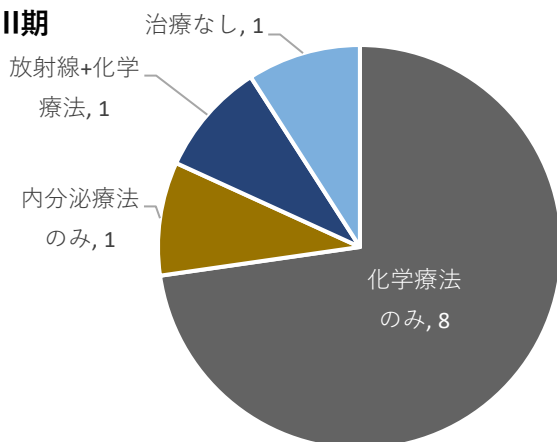
### ステージ



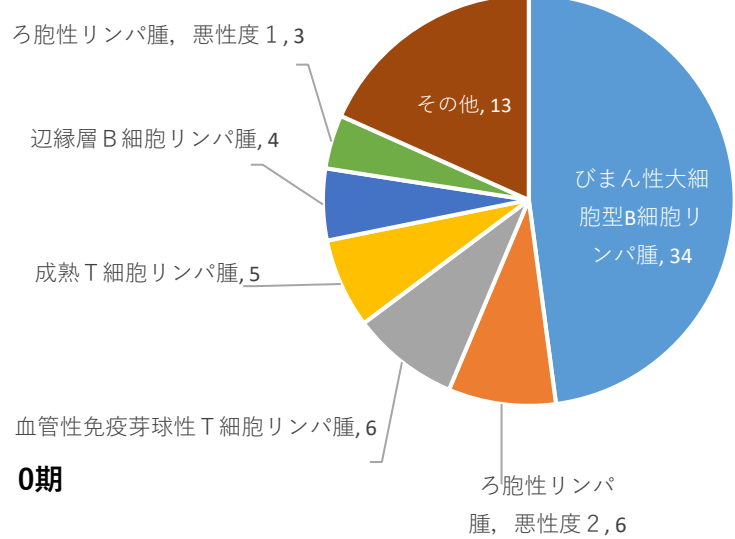
### I期



### III期



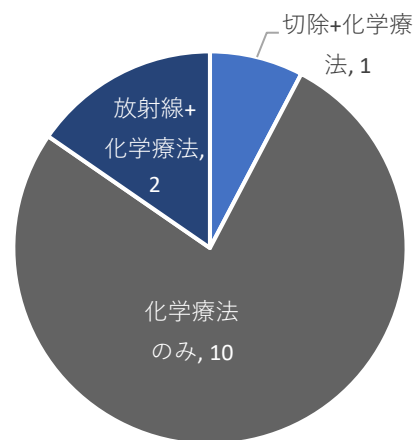
### 組織型



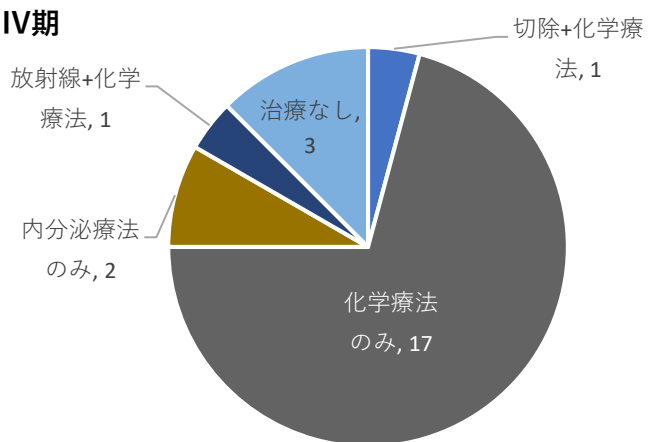
### 0期

該当なし

### II期



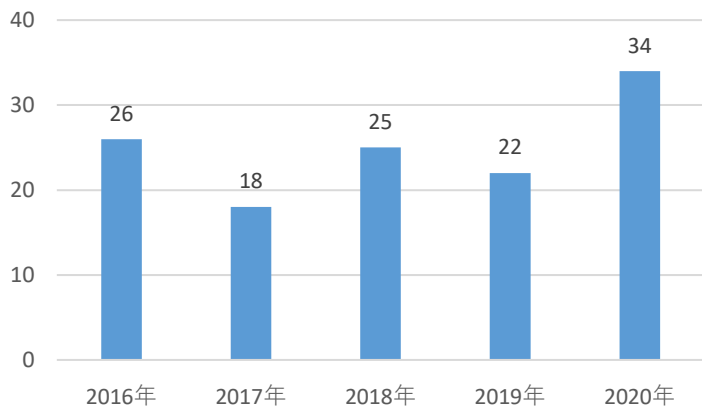
### IV期



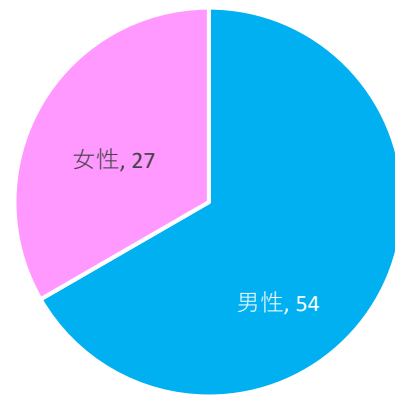
## 2-17,白血病

島根大学医学部附属病院 2018年－2020年複数年

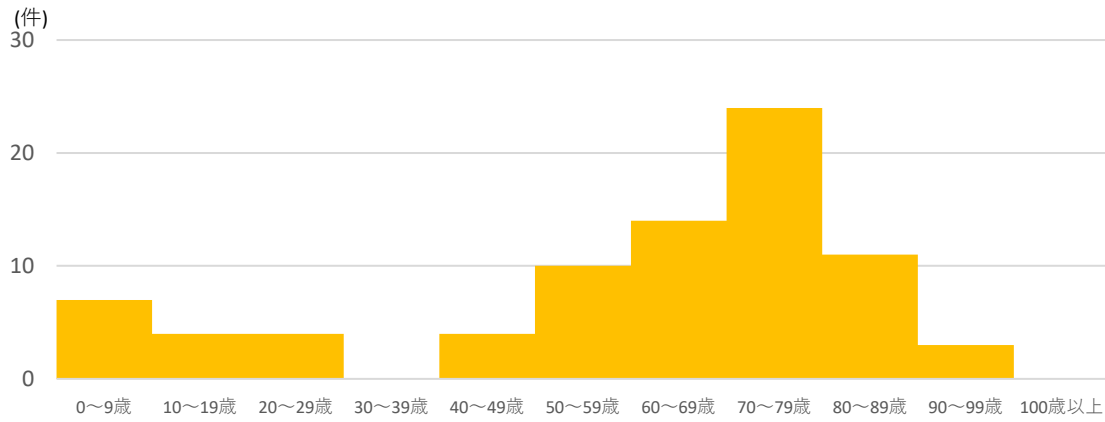
### 登録数年次推移



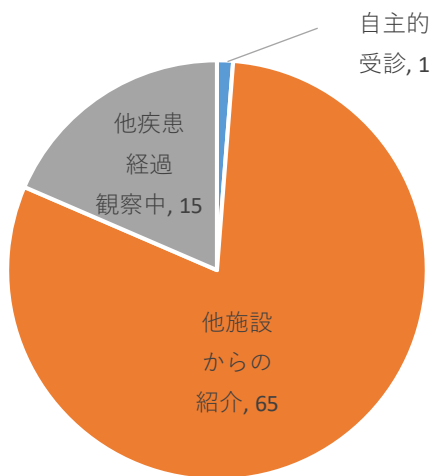
### 性別



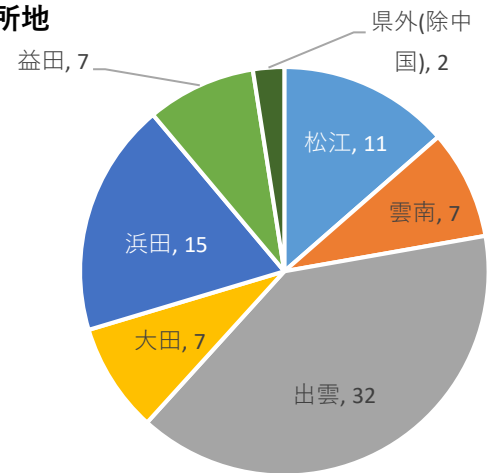
### 年齢階級



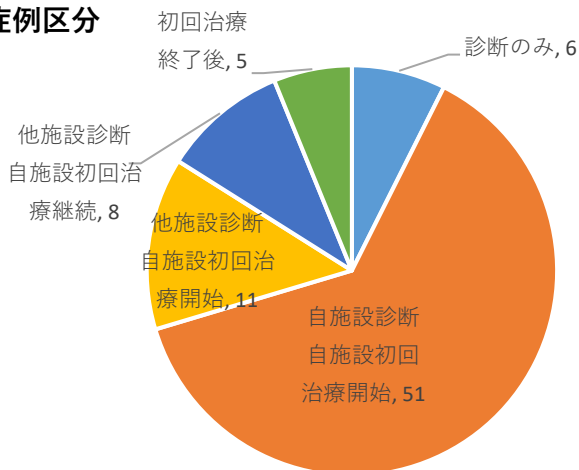
### 来院経路



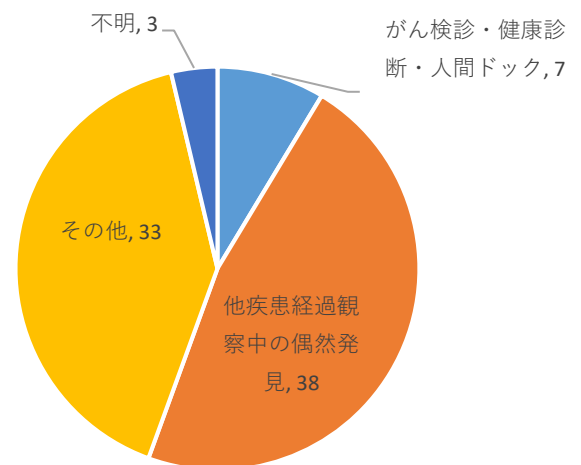
### 患者住所地



### 症例区分

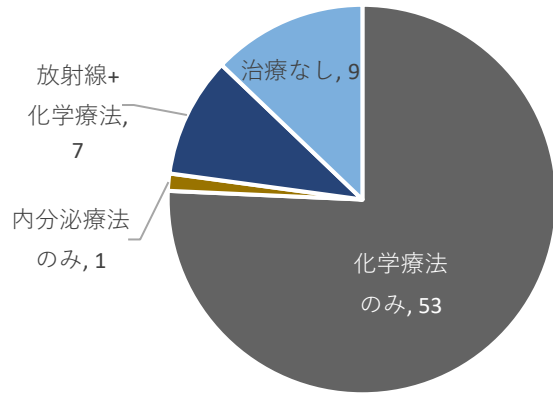
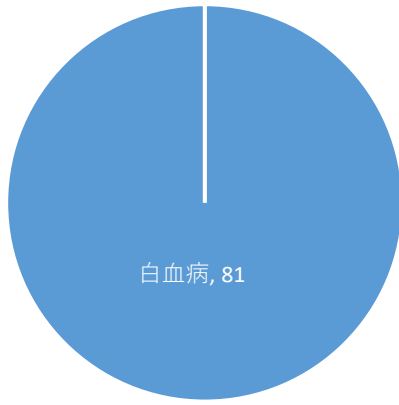


### 発見経緯



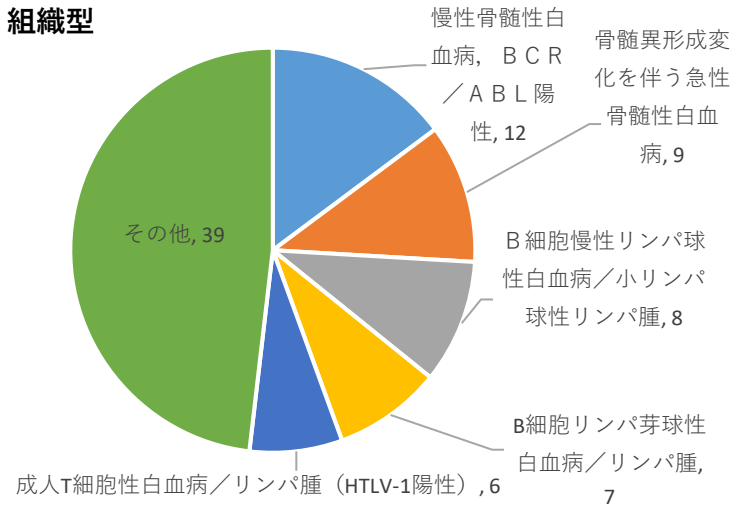
## 2-17,白血病

### 詳細部位



## 島根大学医学部附属病院 2018年 - 2020年複数年

### 組織型



島根大学医学部附属病院  
院内がん登録 2020年診断症例報告書

発行者 島根大学医学部附属病院  
〒693-8501 島根県出雲市塩冶町89-1

発行日 2022（令和4）年 2月