

院内がん登録統計(平成19年)

○平成19年1月1日～12月31日の間に診断された、原発かつ初発の全ての悪性新生物、及び脳の良性新生物について「地域がん診療拠点病院 院内がん登録 登録標準項目とその定義 2006年度版」に基づき登録・集計した。

○部位及び組織コードについてはICD-O-3(International Classification of Diseases for Oncology,Third Edition)により分類した。

○1腫瘍1登録で、入院・外来共登録対象とした。

1、部位別登録件数

2、部位別・性別登録件数(上位10部位)

3、部位別・年齢階層別登録件数(上位10部位)

4、部位別・組織型別登録件数

5、部位別ステージ分布(主要5部位)

6、部位別・治療行為別登録件数(上位10部位・行為別件数上位10項目)

7、部位別・発見経緯別登録件数(上位10部位)

1、部位別登録件数

ICD-O-T	局在名称	合計	男性	女性
C16	胃	132	87	45
C61	前立腺	97	97	0
C18	結腸	87	54	33
C34	気管支及び肺	65	48	17
C22	肝及び肝内胆管	59	40	19
C50	乳房	52	0	52
C67	膀胱	40	34	6
C20	直腸	37	21	16
C25	膵	31	13	18
C15	食道	29	26	3
C42	造血系及び細網内皮系	26	19	7
C44	皮膚	25	14	11
C73	甲状腺	25	4	21
C54	子宮体部	18	0	18
C64	腎	15	10	5
C24	その他及び部位不明の胆道	14	10	4
C53	子宮頸	14	0	14
C32	喉頭	13	12	1
C77	リンパ節	13	9	4
C56	卵巣	11	0	11
C71	脳	11	5	6
C80	部位の明示されない悪性新生物	7	2	5
C02	その他及び部位不明の舌	6	3	3
C10	中咽頭	5	4	1
C19	直腸S状結腸移行部	5	3	2
C23	胆のう	5	2	3
C69	眼及び付属器	5	0	5
C75	その他の内分泌腺及び関連組織	4	3	1
C06	その他及び部位不明の口腔	3	1	2
C12	梨状陥凹	3	3	0
C21	肛門及び肛門管	3	3	0
C49	その他の結合組織及び軟部組織	3	1	2
C51	外陰	3	0	3
C65	腎盂	3	2	1
C07	耳下腺	2	2	0
C09	扁桃	2	2	0
C31	副鼻腔	2	1	1
C63	その他及び部位不明の男性性器	2	2	0
C66	尿管	2	2	0
C00	口唇	1	0	1
C03	歯肉	1	1	0
C05	口蓋	1	1	0
C08	その他及び部位不明の大唾液腺	1	1	0
C17	小腸	1	1	0
C30	鼻腔及び中耳	1	1	0
C37	胸腺	1	1	0
C38	心臓、縦隔及び胸膜	1	1	0
C40	肢の骨及び関節軟骨	1	1	0
C41	その他及び部位不明の骨及び関節軟骨	1	0	1
C52	膣	1	0	1
C62	精巣	1	1	0
C70	髄膜	1	1	0
C72	脊髄、脳神経及び中枢神経系のその他の部位	1	0	1
合計		893	549	344

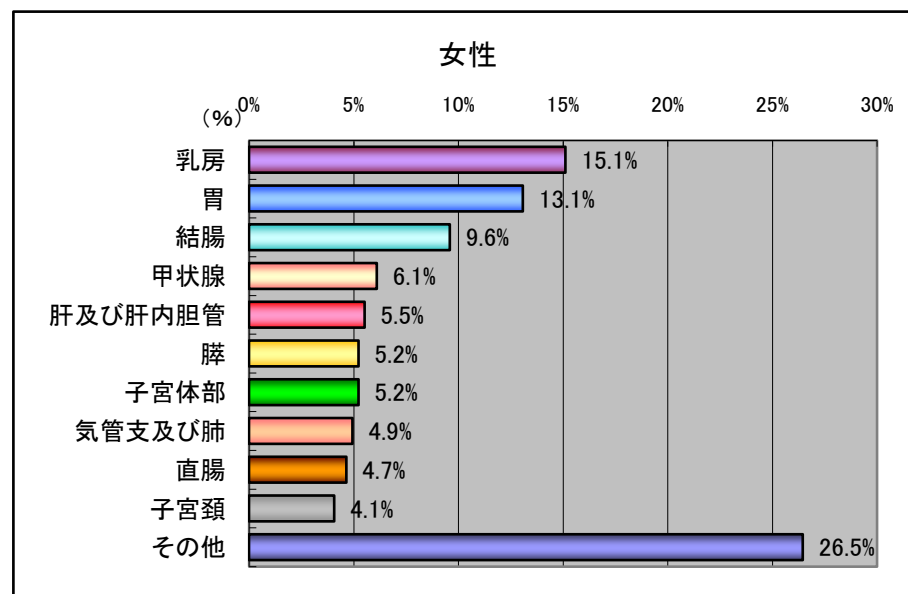
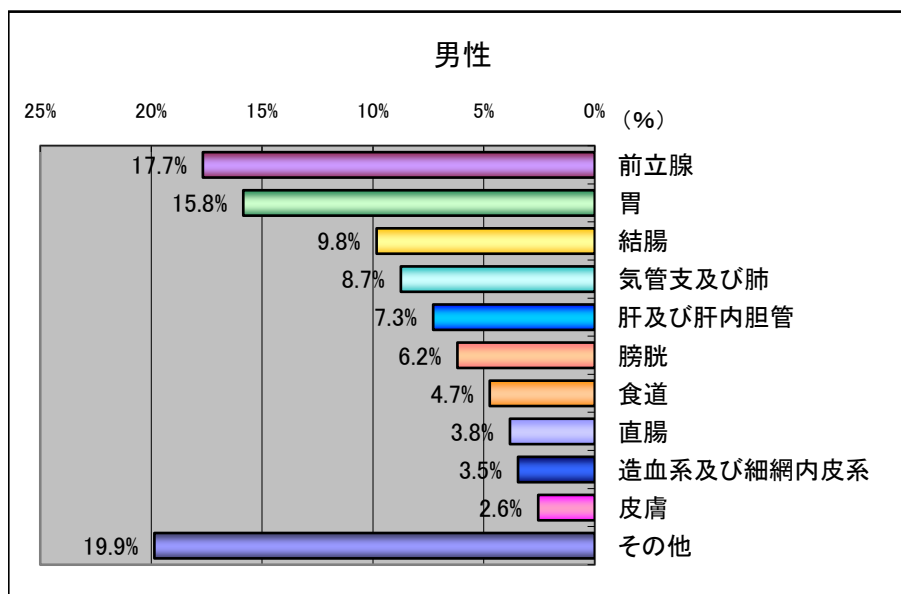
2、部位別・性別登録件数(上位10部位)

男性

ICD-O-T	局在名称	割合	件数
C61	前立腺	17.7%	97
C16	胃	15.8%	87
C18	結腸	9.8%	54
C34	気管支及び肺	8.7%	48
C22	肝及び肝内胆管	7.3%	40
C67	膀胱	6.2%	34
C15	食道	4.7%	26
C20	直腸	3.8%	21
C42	造血系及び細網内皮系	3.5%	19
C44	皮膚	2.6%	14
	その他	19.9%	109

女性

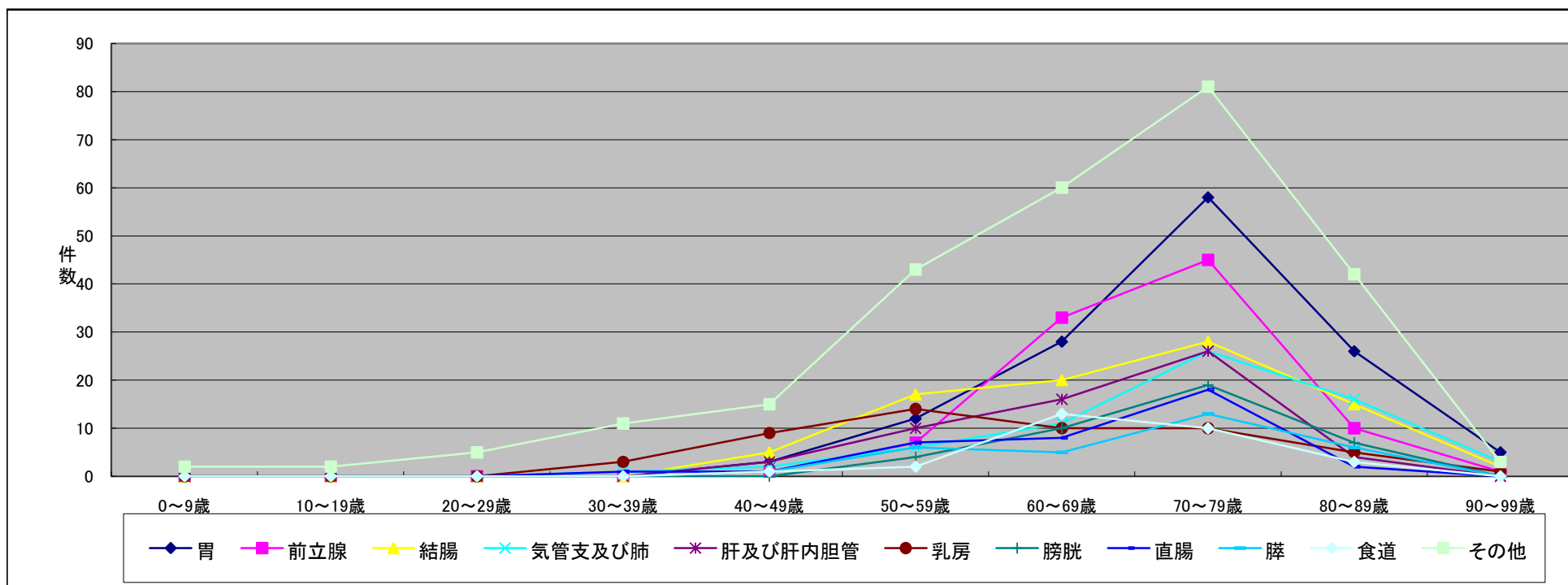
ICD-O-T	局在名称	割合	件数
C50	乳房	15.1%	52
C16	胃	13.1%	45
C18	結腸	9.6%	33
C73	甲状腺	6.1%	21
C22	肝及び肝内胆管	5.5%	19
C25	膵	5.2%	18
C54	子宮体部	5.2%	18
C34	気管支及び肺	4.9%	17
C20	直腸	4.7%	16
C53	子宮頸	4.1%	14
	その他	26.5%	91



3、部位別・年齢階層別登録件数(上位10部位)

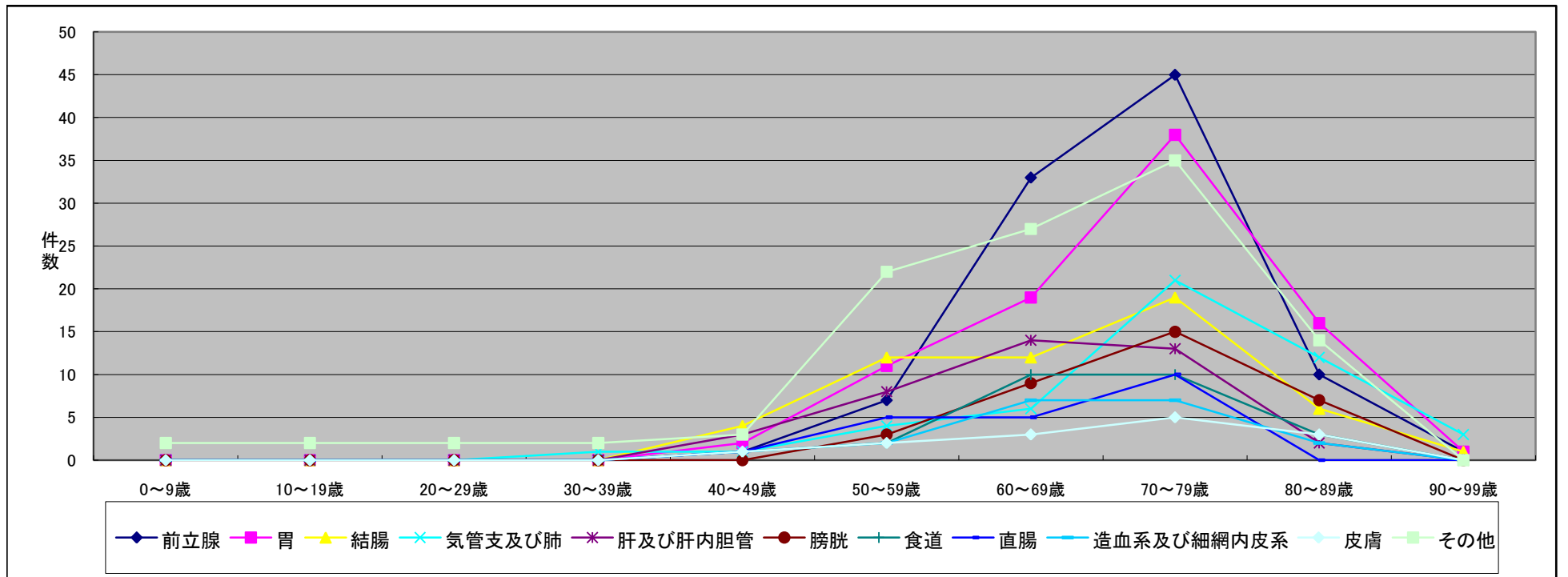
全体

ICD-O-T	局在名称	合計	0～9歳	10～19歳	20～29歳	30～39歳	40～49歳	50～59歳	60～69歳	70～79歳	80～89歳	90～99歳
C16	胃	132	0	0	0	0	3	12	28	58	26	5
C61	前立腺	97	0	0	0	0	1	7	33	45	10	1
C18	結腸	87	0	0	0	0	5	17	20	28	15	2
C34	気管支及び肺	65	0	0	0	1	2	6	11	26	16	3
C22	肝及び肝内胆管	59	0	0	0	0	3	10	16	26	4	0
C50	乳房	52	0	0	0	3	9	14	10	10	5	1
C67	膀胱	40	0	0	0	0	0	4	10	19	7	0
C20	直腸	37	0	0	0	1	1	7	8	18	2	0
C25	膵	31	0	0	0	0	1	6	5	13	6	0
C15	食道	29	0	0	0	0	1	2	13	10	3	0
	その他	264	2	2	5	11	15	43	60	81	42	3
合計		893	2	2	5	16	41	128	214	334	136	15



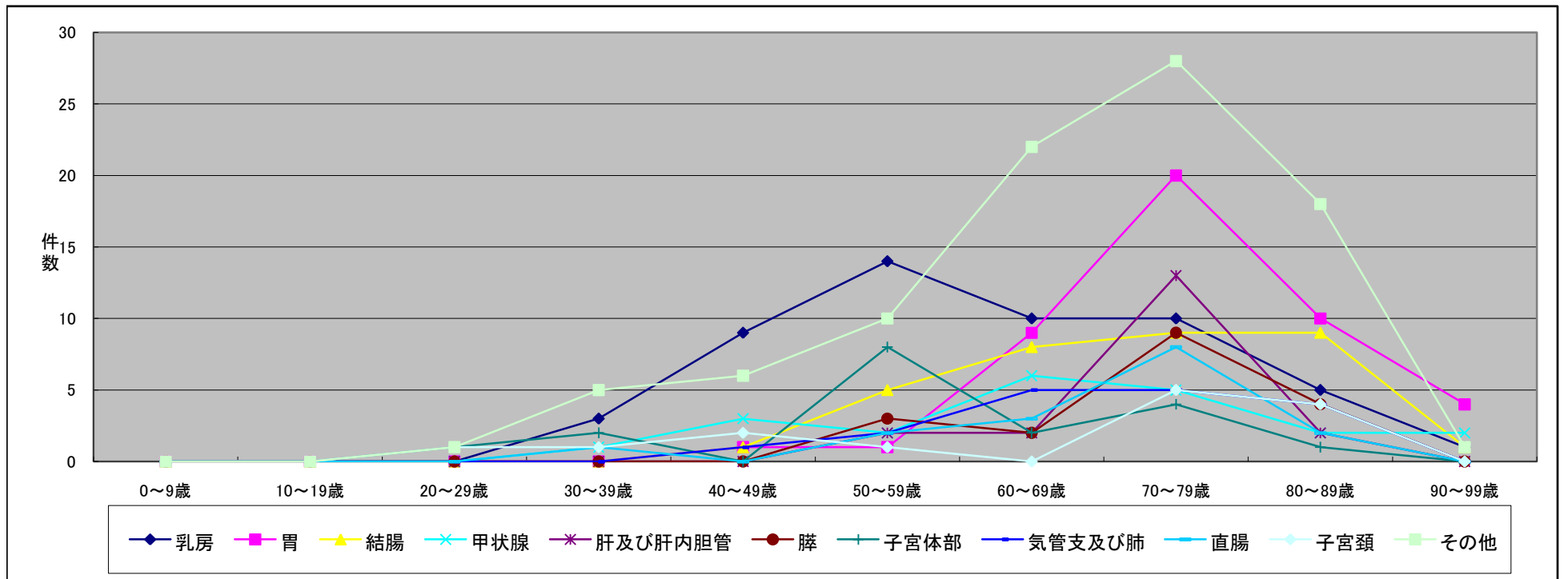
男性

ICD-O-T	局在名称	合計	0～9歳	10～19歳	20～29歳	30～39歳	40～49歳	50～59歳	60～69歳	70～79歳	80～89歳	90～99歳
C61	前立腺	97	0	0	0	0	1	7	33	45	10	1
C16	胃	87	0	0	0	0	2	11	19	38	16	1
C18	結腸	54	0	0	0	0	4	12	12	19	6	1
C34	気管支及び肺	48	0	0	0	1	1	4	6	21	12	3
C22	肝及び肝内胆管	40	0	0	0	0	3	8	14	13	2	0
C67	膀胱	34	0	0	0	0	0	3	9	15	7	0
C15	食道	26	0	0	0	0	1	2	10	10	3	0
C20	直腸	21	0	0	0	0	1	5	5	10	0	0
C42	造血系及び細網内皮系	19	0	0	0	0	1	2	7	7	2	0
C44	皮膚	14	0	0	0	0	1	2	3	5	3	0
	その他	109	2	2	2	2	3	22	27	35	14	0
	合計	549	2	2	2	3	18	78	145	218	75	6



女性

ICD-O-T	局在名称	合計	0～9歳	10～19歳	20～29歳	30～39歳	40～49歳	50～59歳	60～69歳	70～79歳	80～89歳	90～99歳
C50	乳房	52	0	0	0	3	9	14	10	10	5	1
C16	胃	45	0	0	0	0	1	1	9	20	10	4
C18	結腸	33	0	0	0	0	1	5	8	9	9	1
C73	甲状腺	21	0	0	0	1	3	2	6	5	2	2
C22	肝及び肝内胆管	19	0	0	0	0	0	2	2	13	2	0
C25	膵	18	0	0	0	0	0	3	2	9	4	0
C54	子宮体部	18	0	0	1	2	0	8	2	4	1	0
C34	気管支及び肺	17	0	0	0	0	1	2	5	5	4	0
C20	直腸	16	0	0	0	1	0	2	3	8	2	0
C53	子宮頸	14	0	0	1	1	2	1	0	5	4	0
	その他	91	0	0	1	5	6	10	22	28	18	1
	合計	344	0	0	3	13	23	50	69	116	61	9

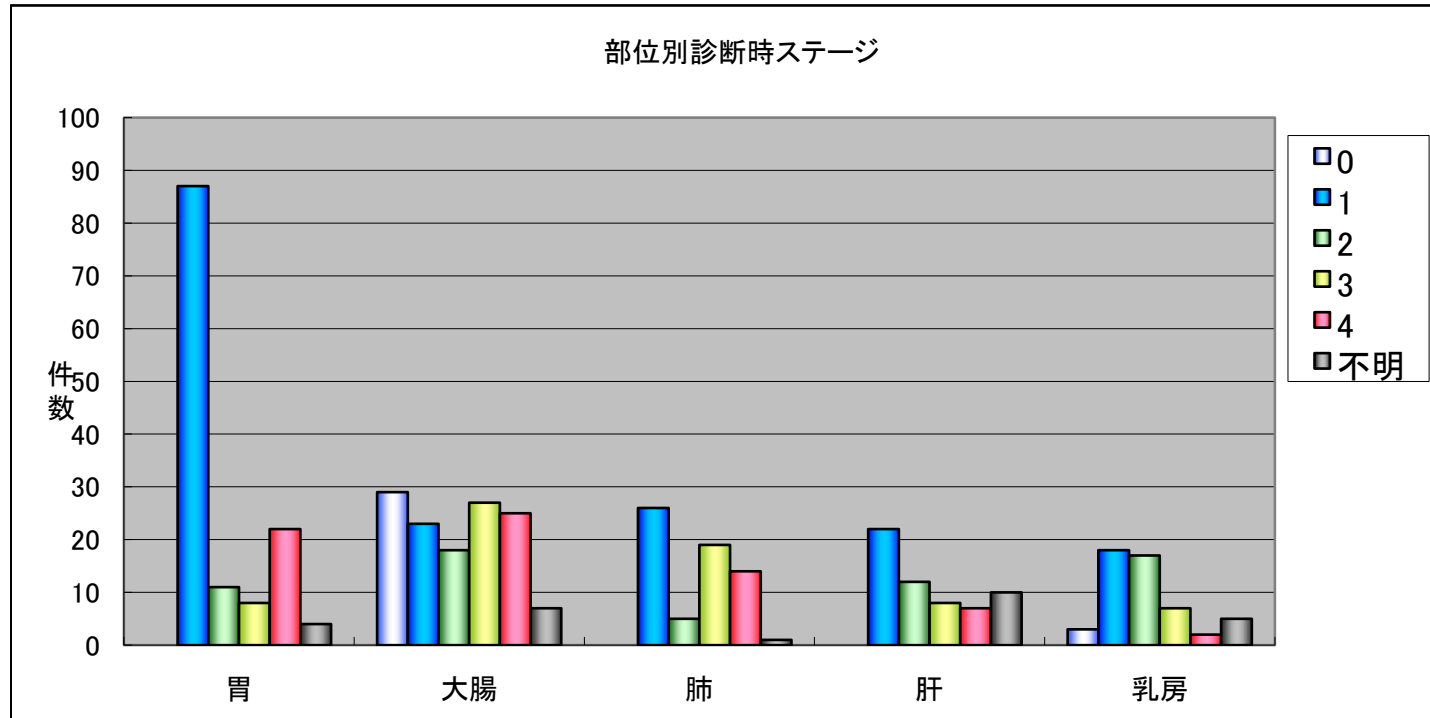


4、部位別・組織型別登録件数

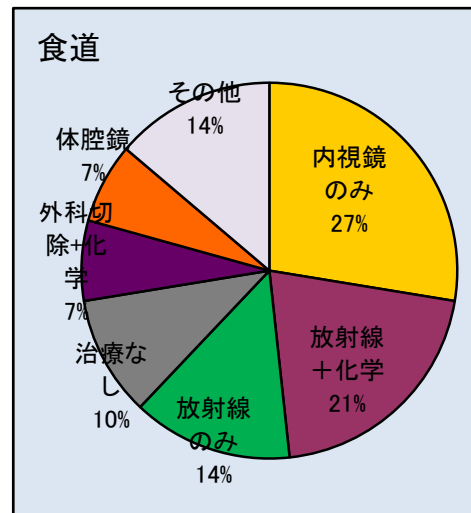
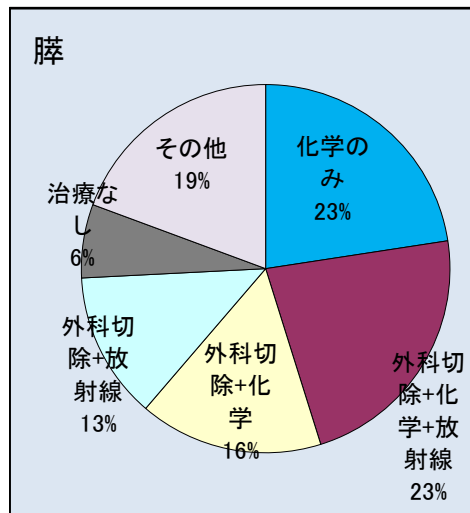
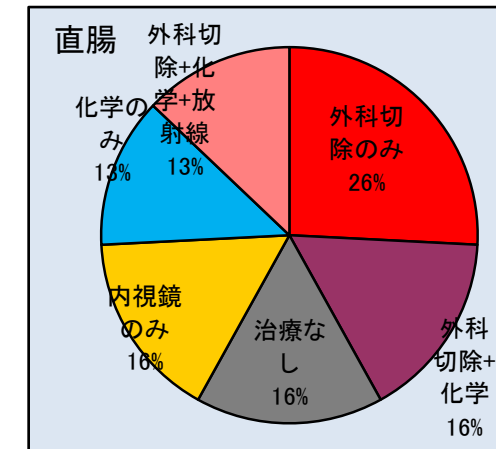
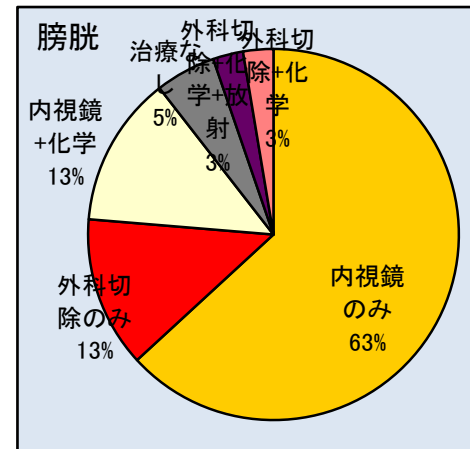
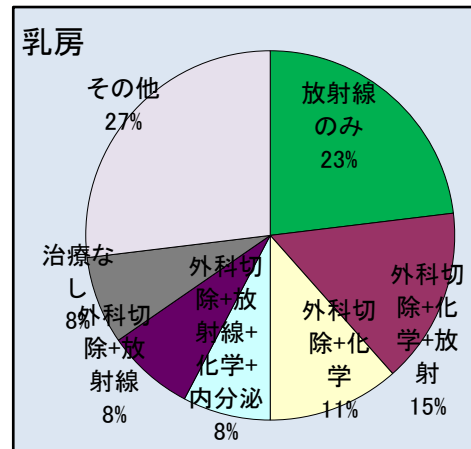
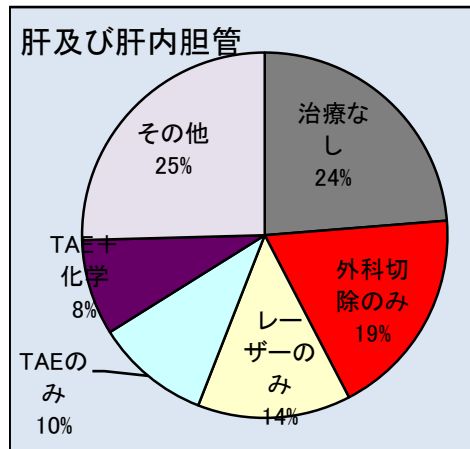
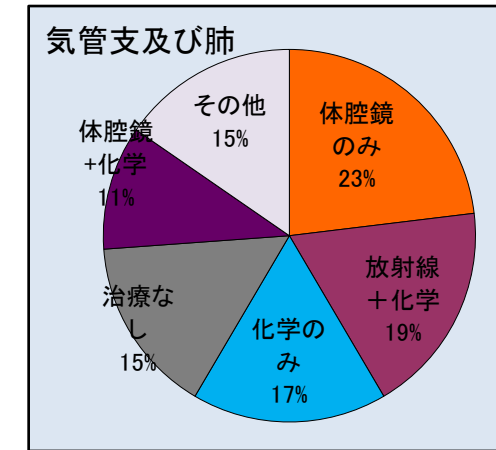
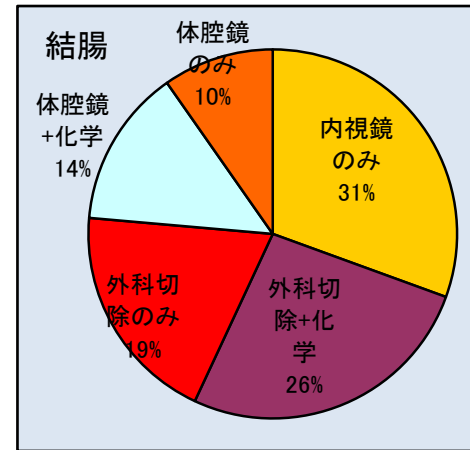
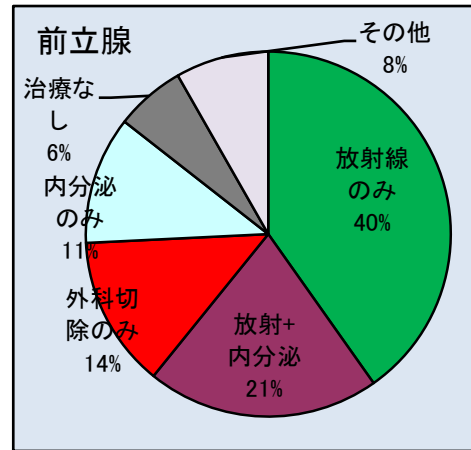
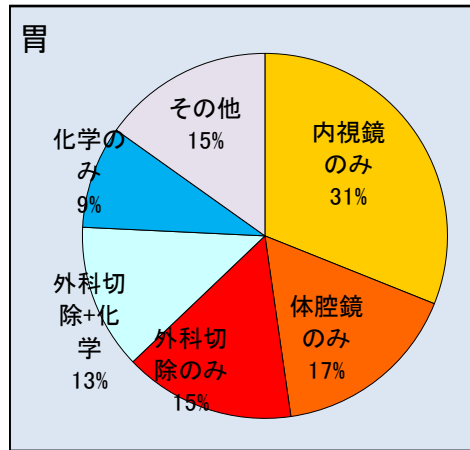
局在名称	組織コード	日本語名称	合計	男性	女性
胃	8010/3	癌腫, NOS	1	1	0
	8013/3	大細胞神経内分泌癌	1	1	0
	8070/3	扁平上皮癌, NOS	1	1	0
	8140/3	腺癌, NOS	25	16	9
	8211/3	管状腺癌, NOS	84	56	28
	8260/3	乳頭状腺癌, NOS	3	2	1
	8480/3	粘液腺癌	1	1	0
	8490/3	印環細胞癌	14	7	7
	8936/3	胃腸間質肉腫	1	1	0
	9699/3	辺縁層B細胞リンパ腫, NOS	1	1	0
肝	8010/3	癌腫, NOS	1	1	0
	8140/3	腺癌, NOS	3	2	1
	8160/3	胆管癌	4	3	1
	8161/3	胆管のう胞腺癌	1	0	1
	8170/3	肝細胞癌, NOS	49	33	16
	8180/3	肝細胞癌・胆管癌の混合型	1	1	0
大腸	8000/3	新生物, 悪性	1	1	0
	8010/3	癌腫, NOS	8	5	3
	8122/3	移行上皮癌, 紡錘形細胞	1	0	1
	8140/2	上皮内腺癌, NOS	29	22	7
	8140/3	腺癌, NOS	30	19	11
	8211/3	管状腺癌, NOS	51	29	22
	8240/3	カルチノイド腫瘍, NOS	2	1	1
	8260/3	乳頭状腺癌, NOS	1	0	1
	8480/3	粘液腺癌	6	1	5
乳房	8000/3	新生物, 悪性	2	0	2
	8140/3	腺癌, NOS	3	0	3
	8141/3	硬性腺癌	1	0	1
	8211/3	管状腺癌, NOS	1	0	1
	8480/3	粘液腺癌	1	0	1
	8500/2	導管内癌, 非浸潤性, NOS	2	0	2
	8500/3	浸潤性導管癌	39	0	39
	8520/3	小葉癌, NOS	3	0	3
肺	8012/3	大細胞癌, NOS	2	2	0
	8041/3	小細胞癌, NOS	7	6	1
	8070/3	扁平上皮癌, NOS	13	11	2
	8083/3	基底細胞様扁平上皮癌	1	1	0
	8140/3	腺癌, NOS	24	17	7
	8246/3	神経内分泌癌, NOS	1	1	0
	8250/3	細気管支肺胞腺癌, NOS	6	4	2
	8252/3	細気管支肺胞上皮癌, 非粘液性	1	0	1
	8255/3	歪型の混在を伴う腺癌	5	4	1
	8260/3	乳頭状腺癌, NOS	3	1	2
	8560/3	腺扁平上皮癌	1	0	1
	8802/3	巨細胞肉腫	1	1	0

5、部位別ステージ分布(主要5部位)

局在名称	合計	診断時ステージ					
		0	1	2	3	4	不明
胃	132	0	87	11	8	22	4
大腸	129	29	23	18	27	25	7
肺	65	0	26	5	19	14	1
肝	59	0	22	12	8	7	10
乳房	52	3	18	17	7	2	5



6、部位別・治療行為別登録件数(部位別件数上位10部位・行為別件数上位5項目)



外科切除…外科的切除
 内視鏡…内視鏡的治療
 体腔鏡…体腔鏡的治療
 化学…化学療法
 放射線…放射線療法
 内分泌…内分泌療法
 レーザー…レーザー療法

7、部位別・発見経緯別登録件数(上位10部位)

ICD-O-T	局在名称	発見経緯	合計	自主的な来院	紹介 (他院より)	紹介 (がん検診)	紹介 (健康診断)	紹介 (人間ドッグ)	当該施設にて 他疾患の 経過観察中	剖検	その他
C16	胃		132	14	85	1	0	0	32	0	0
C61	前立腺		97	4	77	3	2	0	11	0	0
C18	結腸		87	9	54	1	1	1	21	0	0
C34	気管支及び肺		65	3	49	0	3	0	10	0	0
C22	肝及び肝内胆管		59	3	49	0	1	0	6	0	0
C50	乳房		52	9	40	0	0	0	3	0	0
C67	膀胱		40	3	32	0	2	0	3	0	0
C20	直腸		37	3	27	2	0	0	5	0	0
C25	膵		31	3	24	0	0	0	4	0	0
C15	食道		29	0	23	0	0	0	6	0	0
	その他		264	35	194	2	1	0	32	0	0
	合計		893	86	654	9	10	1	133	0	0

