

# 島根県院内がん登録 2015年診断症例報告書

# 目次

1 章	施設別集計	(2015年)	
	1-1	松江赤十字病院	12
	1-2	松江市立病院	14
	1-3	島根県立中央病院	16
	1-4	島根大学病院	18
	1-5	浜田医療センター	20
	1-6	益田赤十字病院	22
	1-7	松江医療センター	24
	1-8	益田医師会病院	26
	1-9	松江生協病院	28
	1-10	安来市立病院	30
	1-11	奥出雲病院	32
	1-12	済生会江津総合病院	34
	1-13	隠岐病院	36
2 章	部位別集計	(2015年)	
	2-1	胃	40
	2-2	大腸	42
	2-3	肝臓	44
	2-4	肺	46
	2-5	乳房	48
	2-6	口腔	50
	2-7	咽頭	52
	2-8	喉頭	54
	2-9	食道	56
	2-10	胆嚢	58
	2-11	肝外胆管	60
	2-12	膵臓	62
	2-13	骨・軟部腫瘍	64
	2-14	皮膚(悪性黒色腫を含む)	66
	2-15	子宮頸部	68
	2-16	子宮体部	70
	2-17	卵巣	72
	2-18	前立腺	74
	2-19	膀胱	76
	2-20	腎臓	78
	2-21	脳(良性腫瘍及び良悪不詳の腫瘍)	80
	2-21	脳(悪性腫瘍)	82
	2-22	甲状腺	84
	2-23	悪性リンパ腫	86
	2-24	多発性骨髄腫	88
	2-25	白血病	89

3 章	施設別年次推移	(2011~2015年)	
3-1	松江赤十字病院	・・・・・・・・・・・・・・・・	92
3-2	松江市立病院	・・・・・・・・・・・・・・・・	93
3-3	島根県立中央病院	・・・・・・・・・・・・・・・・	94
3-4	島根大学病院	・・・・・・・・・・・・・・・・	95
3-5	浜田医療センター	・・・・・・・・・・・・・・・・	96
3-6	益田赤十字病院	・・・・・・・・・・・・・・・・	97
3-7	松江医療センター	・・・・・・・・・・・・・・・・	98
3-8	益田医師会病院	・・・・・・・・・・・・・・・・	99
3-9	松江生協病院	・・・・・・・・・・・・・・・・	100
3-10	安来市立病院	・・・・・・・・・・・・・・・・	101
3-11	奥出雲病院	・・・・・・・・・・・・・・・・	102
3-12	済生会江津総合病院	・・・・・・・・・・・・・・・・	103
3-13	隠岐病院	・・・・・・・・・・・・・・・・	104

4 章	部位別年次推移	(2011~2015年)	
4-1	全登録数	・・・・・・・・・・・・・・・・	106
4-2	胃	・・・・・・・・・・・・・・・・	107
4-3	大腸	・・・・・・・・・・・・・・・・	108
4-4	肝臓	・・・・・・・・・・・・・・・・	109
4-5	肺	・・・・・・・・・・・・・・・・	110
4-6	乳房	・・・・・・・・・・・・・・・・	111
4-7	口腔	・・・・・・・・・・・・・・・・	112
4-8	咽頭	・・・・・・・・・・・・・・・・	113
4-9	喉頭	・・・・・・・・・・・・・・・・	114
4-10	食道	・・・・・・・・・・・・・・・・	115
4-11	胆嚢	・・・・・・・・・・・・・・・・	116
4-12	肝外胆管	・・・・・・・・・・・・・・・・	117
4-13	膵臓	・・・・・・・・・・・・・・・・	118
4-14	骨・軟部腫瘍	・・・・・・・・・・・・・・・・	119
4-15	皮膚(悪性黒色腫を含む)	・・・・・・・・・・・・・・・・	120
4-16	子宮頸部	・・・・・・・・・・・・・・・・	121
4-17	子宮体部	・・・・・・・・・・・・・・・・	122
4-18	卵巣	・・・・・・・・・・・・・・・・	123
4-19	前立腺	・・・・・・・・・・・・・・・・	124
4-20	膀胱	・・・・・・・・・・・・・・・・	125
4-21	腎臓	・・・・・・・・・・・・・・・・	126
4-22	脳(良性腫瘍及び良悪不詳の腫瘍)	・・・・・・・・・・・・・・・・	127
4-22	脳(悪性腫瘍)	・・・・・・・・・・・・・・・・	128
4-23	甲状腺	・・・・・・・・・・・・・・・・	129
4-24	悪性リンパ腫	・・・・・・・・・・・・・・・・	130
4-25	多発性骨髄腫	・・・・・・・・・・・・・・・・	131
4-26	白血病	・・・・・・・・・・・・・・・・	132

○ 島根県では県下におけるがんの罹患・受療状況などを分析するため、県内で院内がん登録を実施する施設のがん登録情報を収集、集計しています。

○ 本報告書はがん登録情報を適切に公表することにより、県下におけるがん患者・家族等の療養支援、および医療従事者、行政関係者へのがん罹患・受療状況の情報提供を目指しています。

○ 各施設の院内がん登録は「がん診療連携拠点病院院内がん登録標準登録様式 登録項目とその定義2006年度版修正版」に基づいて行われています。

○ 本報告書は、国指定の地域がん診療連携拠点病院等だけでなく、県指定のがん診療連携推進病院、がん情報提供促進病院の情報も集計しています。2015年診断分データ提出は、下記の13施設にご協力いただきました。島根県の2015年分地域がん登録届出票の90%に当たります。

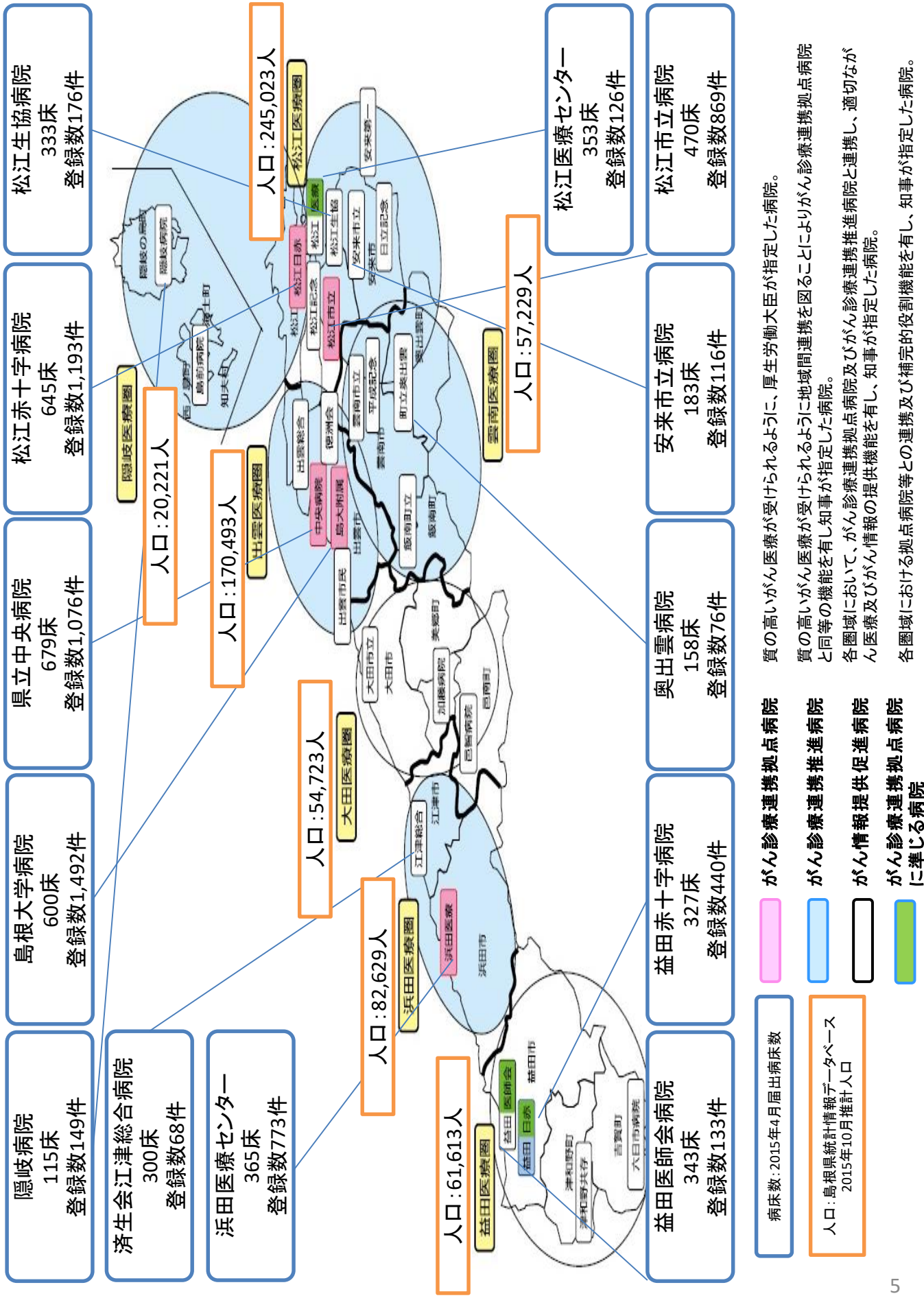
表1: データ提出施設

施設名称	施設名表示名称	指定	医療圏	全登録数	症例区分8を除く登録数
松江赤十字病院	松江赤十字病院	★	松江	1,208	1,193
松江市立病院	松江市立病院	★	松江	878	869
島根県立中央病院	島根県立中央病院	★	出雲	1,088	1,076
国立大学法人島根大学医学部附属病院	島根大学病院	■	出雲	1,524	1,492
独立行政法人国立病院機構浜田医療センター	浜田医療センター	★	浜田	774	773
益田赤十字病院	益田赤十字病院	☆□	益田	451	440
独立行政法人国立病院機構松江医療センター	松江医療センター	☆○	松江	126	126
益田地域医療センター医師会病院	益田医師会病院	☆○	益田	136	133
総合病院松江生協病院	松江生協病院	○	松江	176	176
安来市立病院	安来市立病院	○	松江	116	116
町立奥出雲病院	奥出雲病院	○	雲南	91	76
済生会江津総合病院	江津総合病院	○	浜田	68	68
隠岐広域連合立隠岐病院	隠岐病院	○	隠岐	149	149
				6,785	6,687

指定の凡例

- : 都道府県がん診療連携拠点病院(国指定)
- ★: 地域がん診療連携拠点病院(国指定)
- ☆: がん診療連携拠点病院に準じる病院(県指定)
- : がん診療連携推進病院(県指定)
- : がん情報提供促進病院(県指定)

# ● 島根県内院内がん登録実施施設



## 収集対象

○2015年診断症例※を対象とし、島根県内の院内がん登録を実施している施設から収集を行いました。

※自施設診断症例は自施設診断日が、他施設診断症例は当該腫瘍に関する自施設初診日が2015(平成27年1月1日から12月31日まで)の1年間であった者

○登録の対象は、「国際疾病分類—腫瘍学第3版(ICD-O-3)」における形態コードの性状が2(上皮内癌)もしくは3(悪性、原発部位)で示されるものです。

但し、頭蓋内腫瘍に関しては原則的に良性(性状0)、良性・悪性の別不詳(性状1)のものについても登録対象とします。頭蓋内腫瘍での登録対象となる部位は、ICD-O-3の局在コードでは以下のとおりです。

C70.0, C70.9, C71.0, C71.1, C71.2, C71.3, C71.4, C71.5, C71.6, C71.7, C71.8, C71.9,  
C72.2, C72.3, C72.4, C72.5, C72.8, C72.9, C75.1, C75.2, C75.3

また、2012年診断症例からはUICC「TNM悪性腫瘍分類 第7版」(以下、UICC TNM分類 第7版)が適用されています。UICC TNM分類 第7版で病期分類が新設された消化管間質腫瘍(GIST)については、境界悪性あるいは、良性・悪性の別不詳GIST「8936/1」の場合も登録・収集しています。

○各施設における登録対象は、上記の腫瘍のうち、入院・外来を問わず、自施設における新規の診断症例または初診症例(他施設で診断・初回治療が施行された後に自施設を初診した症例)であり、初発例、再発例をとともに含みます。これには初回治療を行わない経過観察例も含まれます。

○セカンドオピニオンのみを目的とした初診に関しては登録対象とするかどうかは各施設の判断に委ねられています。

○1腫瘍1登録の原則に基づいて登録しており、同一患者に別のがんと判断されるがんが同時または時間をあけて生じた場合には多重がんとして複数登録されます。多重がんの判断は、各施設で、国立がん研究センターの登録ルールに基づいて行われています。

○既に登録済のがんについて当該施設で治療中(経過観察も含む)に再発を来した症例は登録対象とはなりません。

○同一患者が同じがんで複数の施設を受診した場合は同一患者の同じがんが重複して登録されている可能性があります。本報告書ではそれぞれの医療機関のがん患者の診療状況を明らかにするために名寄せを行わず、それぞれの施設別に計上しています。

**集計対象** ○下記の症例区分に該当する症例について、集計表を作成しています。

・施設別集計(1章、3章、4章、5章)

症例区分8(その他)を除く全ての症例

症例区分1: 診断のみの症例

症例区分2: 診断ならびに初回治療に関する決定・施行がなされた症例

症例区分3: 他施設で診断確定され、自施設で初回治療方針に関する決定・施行が行われた症例

症例区分4: 新発生初回治療開始後の継続治療の症例、もしくは、再発の症例

症例区分5: 剖検による診断の症例

・部位別集計(2章、6章)

自施設で初回治療が施行された症例

症例区分2: 診断ならびに初回治療に関する決定・施行がなされた症例

症例区分3: 他施設で診断確定され、自施設で初回治療方針に関する決定・施行が行われた症例

なお、症例区分6登録開始日以前の症例と、症例区分8その他については集計対象に含めていません。

## UICC「TNM悪性腫瘍分類 第7版」について

2012年診断症例からは UICC(国際対がん連合)による「TNM悪性腫瘍分類 第7版」(以下、UICC TNM分類 第7版)に準拠して登録することになっています。各病院でUICC TNM分類 第7版が適用されていますが、本報告書ではこれまでと比較しやすくするため、臓器によってはUICC TNM分類 第6版と同じように集計しているものがありますので、注釈などを参考にしてください。

UICC TNM分類 第7版で胃や大腸のカルチノイドや消化管間質腫瘍(GIST)、虫垂癌の病期分類が新設されましたが、別に集計しても例数が少ないことから、UICC第6版と同様に胃癌や大腸癌に含めて作成しています。

また、消化管間質腫瘍(GIST)については、境界悪性あるいは、良性・悪性の別不詳GIST「8936/1」の場合も登録・収集しています。

部位により、これまでⅢ期とされていたものがⅣ期に分類されるなど、ステージの定義が変更になっているものがあります。2011年診断症例以前と2012年診断症例以降を比較する場合は、年次による変動の他、定義の違いにより影響がある場合がありますのでご注意ください。



**部位区分** ○本報告書は、表2の部位定義により作成しています。UICCTNM分類第7版で虫垂C18.1は結腸および直腸と別の分類ですが、本報告書では含めて集計しているなど、必ずしもUICCTNM分類第7版で定義されている部位と一致していませんので、表2の部位定義と各ページの注釈を参考にしてください。

○原発部位、組織分類はICD-O-3(国際疾病分類-腫瘍学-第3版)のTopography(局在)ならびにMorphology(形態)に基づいて示しています。

○日本に多いがん、すなわち胃、大腸、肝臓、肺、乳腺以外にも部位別に集計を行っています。

表2-1: ICD-O-3による部位定義(1章)

部位1	局在コード	形態コード
口腔・咽頭	C00-C14	
食道	C15	
胃	C16	
結腸	C18	
直腸	C19-C20	
肝臓	C22	
胆嚢・肝外胆管	C23-C24	
膵臓	C25	
喉頭	C32	
肺・気管	C33-C34	
骨・軟部	C40-C41, C47, C49	
皮膚	C44	
乳房	C50	
子宮頸部	C53	
子宮体部	C54	
卵巣	C56	
前立腺	C61	
膀胱	C67	
腎・腎盂・尿管	C64-C66, C68	
脳・中枢神経系	C700, C71, C722-C729, C751-C753	
甲状腺	C73	
悪性リンパ腫		959-972, 974-975
多発性骨髄腫		973, 976
白血病		980-994
その他	上記以外	

表2-2: ICD-O-3による部位定義(2章)

部位2	局在コード	形態コード
胃	C16	
大腸	C18-C20	
肝臓	C22	
肺・気管	C33-C34	
乳房	C50	
口腔	C00, C020-C050, C058-C069	
上咽頭	C11	
中・下咽頭	中咽頭: C01, C05.1, 2, C09.0, 1, 9, C10.0, 2, 3 下咽頭: C12, C13	
喉頭	C10.1, C32.0,1,2	
食道	C15	
胆嚢	C23	
肝外胆管	C24	
膵臓	C25	
骨・軟部	C40-C41, C47, C49	
皮膚	C44	
子宮頸部	C53	
子宮体部	C54	
卵巣	C56	
前立腺	C61	
膀胱	C67	
腎臓	C64	
脳・中枢神経系	C700, C71, C722-C729, C751-C753	
甲状腺	C73	
悪性リンパ腫		959-972, 974-975
多発性骨髄腫		973, 976
白血病		980-994
その他	上記以外	



## 治療区分

○院内がん登録において登録される治療は登録対象となったがんに対する自施設での初回治療です。初回治療とは治療開始時点で計画された一連の治療のことであり、症状・治療の進行に伴って後に追加された治療などは含まれません。当初は経過観察が計画され、それを行った後に病状が悪化したために治療が開始された場合は初回治療は「なし」となります。また、初回治療として計画されていても、他院で施行された治療は登録されず、自施設で行われた治療のみが登録対象となります。

○本報告書では、肝臓、乳房、前立腺、それ以外の臓器というように、臓器によって治療区分を分けています。肝臓の治療区分はTAE等、肝臓でよく行われる治療がわかるように、乳房、前立腺は内分泌療法等がわかるように集計しています。

○原発巣に対する切除がおこなわれたもののみ外科的・体腔鏡的・内視鏡的切除ありとしています。特異的な症状緩和治療が実施された場合はその他に含めています。

○体腔鏡的治療とは、体腔内(腹膜腔、胸膜腔、心膜腔等)に器具を挿入して行う腹腔鏡および胸腔鏡を用いた治療を指します。

表3-1 治療区分(肝臓、乳房、前立腺以外)

治療区分 1	
外科的治療のみ	
体腔鏡的治療のみ	
内視鏡的治療のみ	
切除+放射線	“切除”は、外科的治療、体腔鏡的治療、内視鏡的治療を含みます
切除+薬物療法	“薬物療法”は、化学療法、免疫療法・BRM、内分泌療法が該当します
切除+放射線+薬物	
切除+その他	上記以外の組み合わせが該当します。外科的、体腔鏡的、内視鏡的治療のいずれかを組合せた場合も含みます。
放射線のみ	
薬物療法のみ	化学療法、免疫療法・BRM、内分泌療法が該当します
レーザー等治療のみ	
放射線+薬物療法	
その他	上記以外の組み合わせによる治療および特異的な症状緩和治療を含みます
治療なし	

表3-2 治療区分(肝臓)

治療区分 2	
外科的治療のみ	
体腔鏡的治療のみ	
内視鏡的治療のみ	
切除+化学療法	“切除”は外科的治療、体腔鏡的治療、内視鏡的治療を含みます
切除+その他	上記以外の組み合わせが該当します。外科的、体腔鏡的、内視鏡的治療のいずれかを組合せた場合も含みます。
化学療法のみ	
免疫療法のみ	
TAEのみ	
PEITのみ	
レーザー等治療のみ	
TAE+化学療法	
その他	上記以外の組み合わせによる治療および特異的な症状緩和治療を含みます
治療なし	

表3-3 治療区分(乳房、前立腺)

治療区分 3	
切除のみ	“切除”は外科的治療、体腔鏡的治療、内視鏡的治療を含みます
切除+放射線治療	
切除+化学療法	
切除+内分泌療法	
切除+放射線+薬物療法	“薬物療法”は化学療法、免疫療法・BRM、内分泌療法を含みます
切除+化学療法+内分泌療法	
切除+その他	
放射線治療のみ	
化学療法のみ	
内分泌療法のみ	
放射線+化学療法	
放射線+内分泌療法	
化学療法+内分泌療法	
その他	上記以外の組み合わせによる治療および特異的な症状緩和治療を含みます
治療なし	

総合  
UICCステージ

○本報告書はUICCTNM分類第7版に基づいた病期分類を採用しています。

○治療開始時点での術後病理学的ステージを第一優先とし、腫瘍切除を行っていない症例や術前治療が行われた症例では治療前ステージを用いて、がん治療開始時点での総合ステージを算出しました。

○UICCTNM分類で癌腫を対象としているものは、以下の形態コードで集計しています。悪性腫瘍という形態コードのみのデータも含まれています。必ずしもUICCTNM分類第7版で定義されている分類規約と一致していませんので、以下の形態コードと各ページの注釈を参考にしてください。

8051-8084, 8090-8110,  
8120-8131, 8140-8149, 8160-8162, 8190-8221,  
8260-8337, 8350-8551, 8570-8576, 8940-8941,  
8030-8046, 8150-8157, 8170-8180, 8230-8231,  
8246-8247, 8250-8255, 8340-8347, 8560-8562,  
8580-8671,  
8010-8015, 8020-8022, 8050,  
8000-8005

○我が国の一般的な臨床現場で用いられていることの多い癌取扱い規約に基づくステージとは若干異なる部分があります。

診断根拠

○登録する腫瘍の全経過を通じて、診断に最も寄与した情報を診断根拠として登録しています。本報告書の1章では以下の区分で集計しています。

表4 診断根拠区分

診断根拠区分	
組織診 陽性	組織診 陽性
細胞診 陽性	細胞診 陽性
その他	病理学的検査による確認（組織診、細胞診不明確な場合）
	病理学的検査以外の検体検査による結果陽性
	がん病巣直視下の肉眼所見による診断
	放射線画像診断
	臨床診断のみ
不明	不明、もしくは病理学的検査による診断の不明

# 1章 施設別集計

## 2015年

本章は、各施設のがん診療状況を知るために、2015年に各施設で当該腫瘍について初診し、診断または治療を行った腫瘍について集計しています。初回治療を行った症例の他に、診断のみの症例や、治療開始後症例や再発等を含みます。

同一患者が同じがんで複数の施設を受診した場合は、重複して計上されていません。

施設の病床数は2015年4月届出病床数です

施設の指定状況は2015年4月時点です

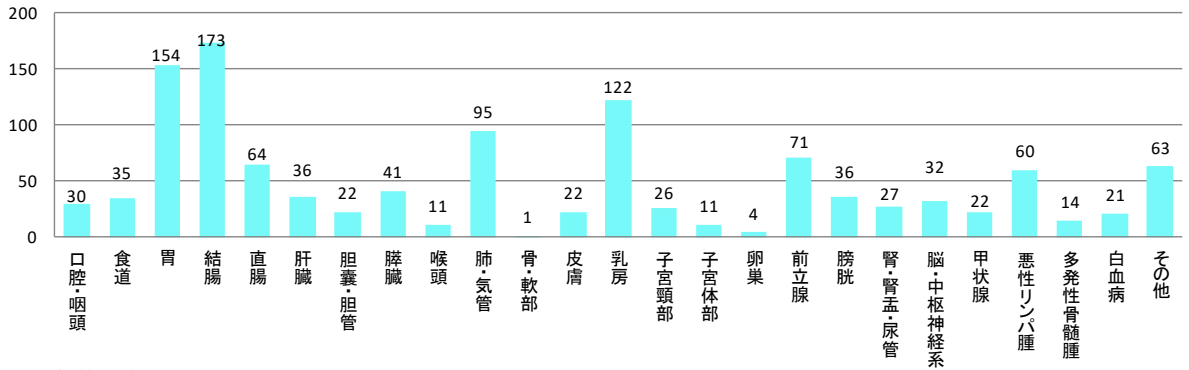
所在地:松江市

病床数:645床

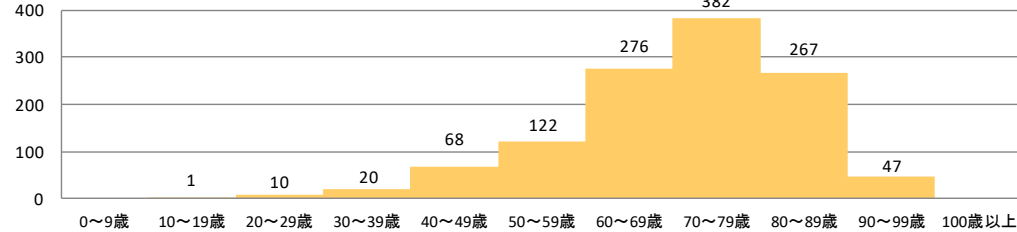
地域がん診療連携拠点病院

登録数 1,193件

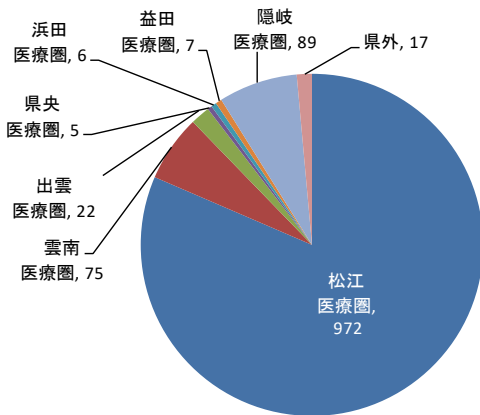
## ● 部位別登録数



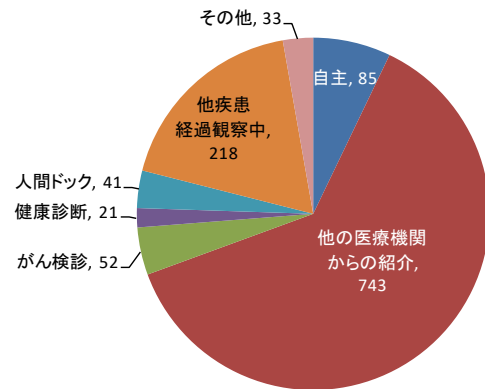
## ● 年代別登録数



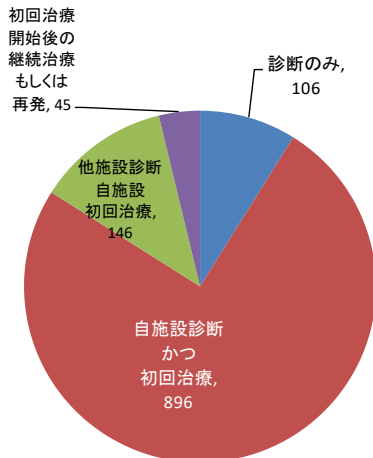
## ● 患者住所地別登録数



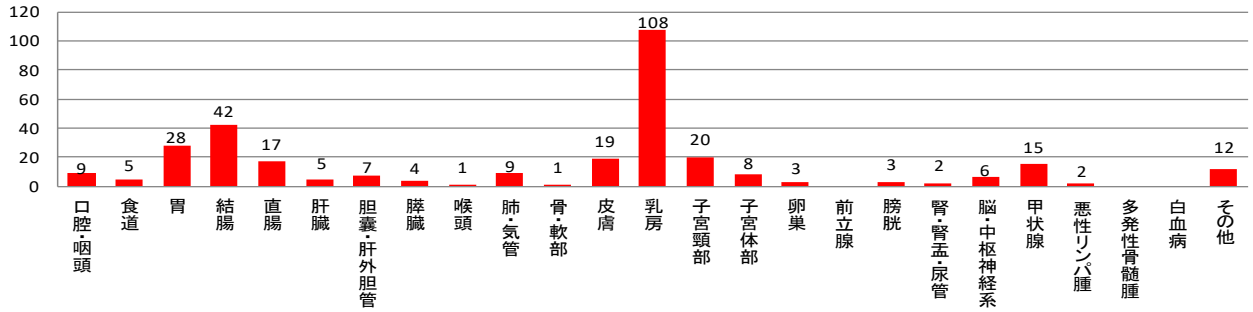
## ● 来院経路別登録数



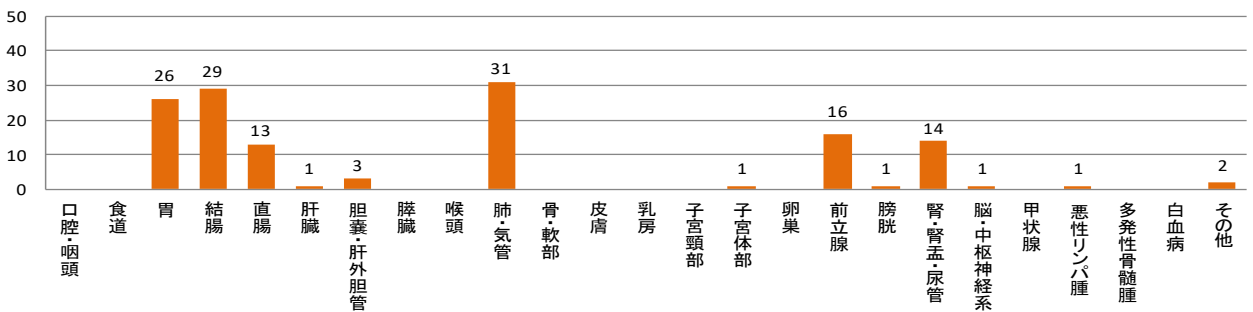
## ● 症例区分別登録数



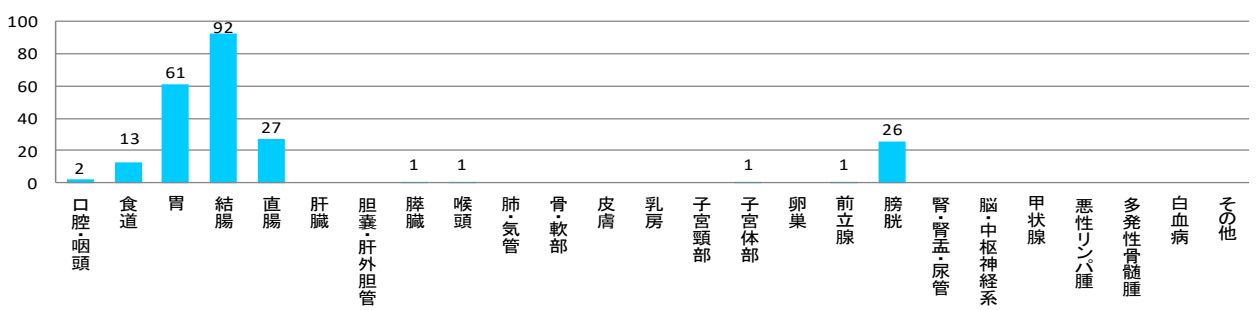
## ● 治療法別登録数（外科的治療）



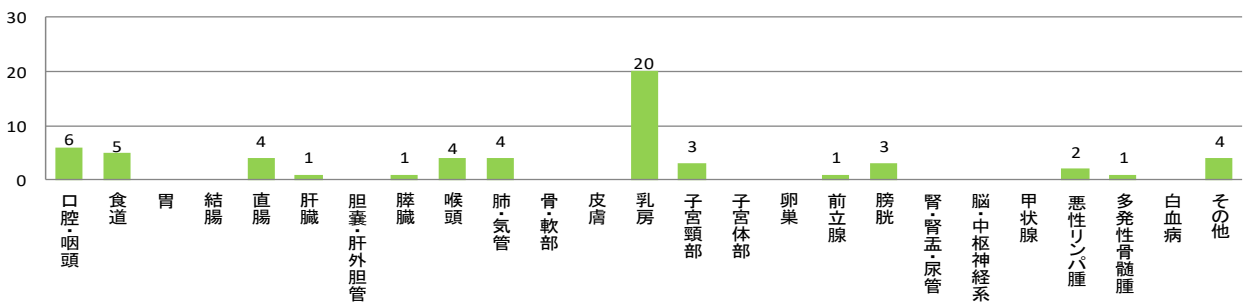
## ● 治療法別登録数（体腔鏡的治療）



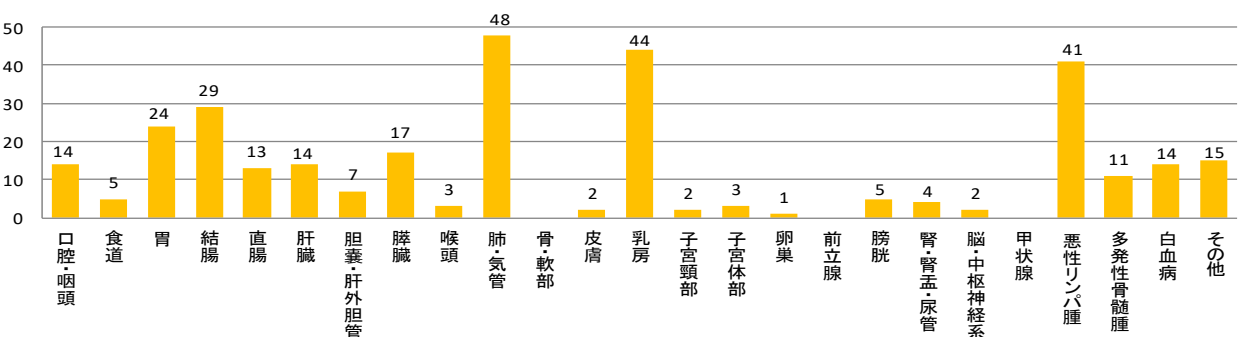
## ● 治療法別登録数（内視鏡的治療）



## ● 治療法別登録数（放射線療法）



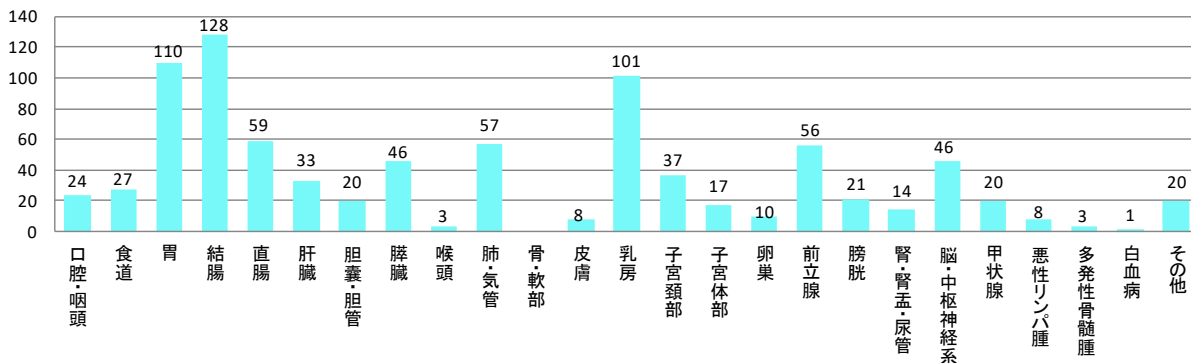
## ● 治療法別登録数（化学療法）



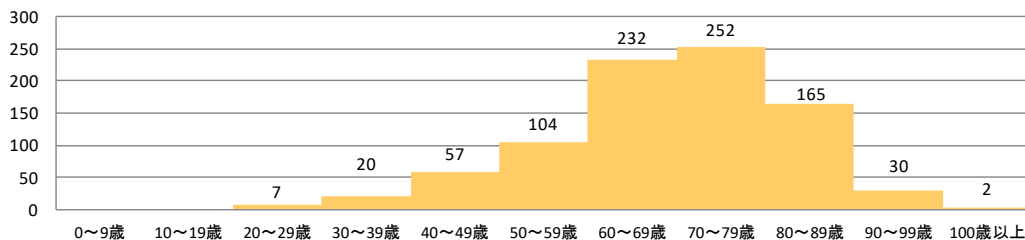
複数の種類の治療を組み合わせを行った場合は、それぞれに計上しています

所在地:松江市 病床数:470床 地域がん診療連携拠点病院  
登録数 869件

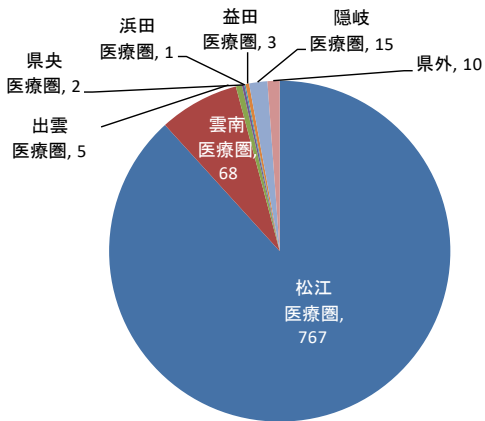
### ● 部位別登録数



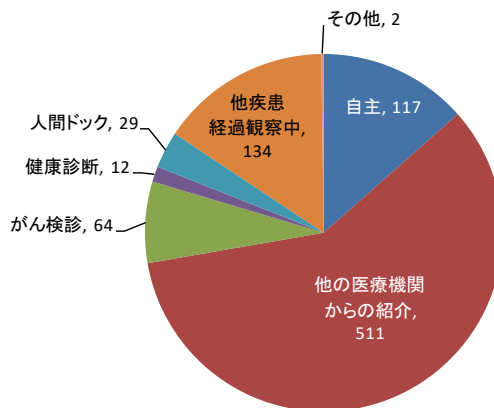
### ● 年代別登録数



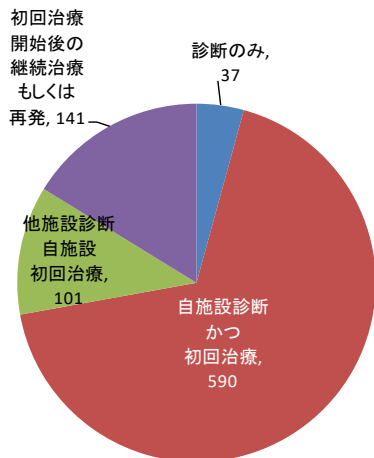
### ● 患者住所別登録数



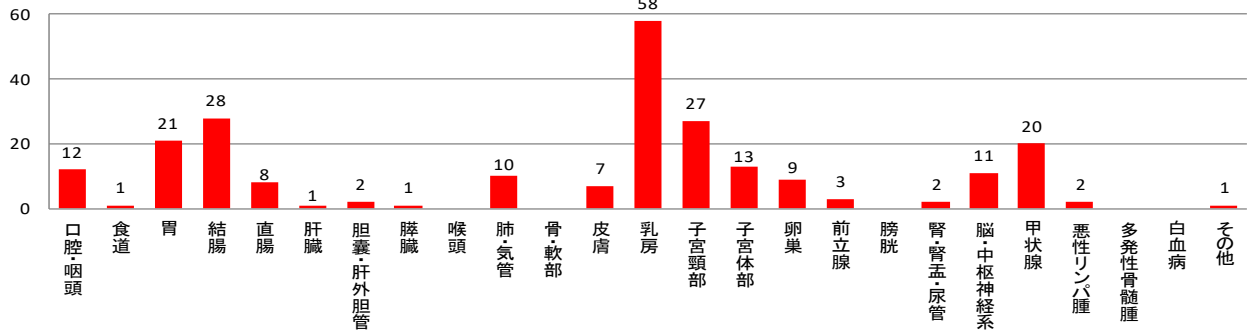
### ● 来院経路別登録数



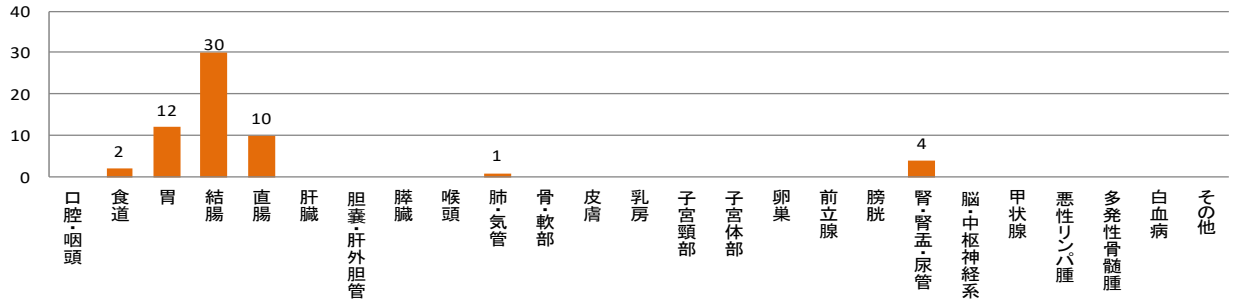
### ● 症例区分別登録数



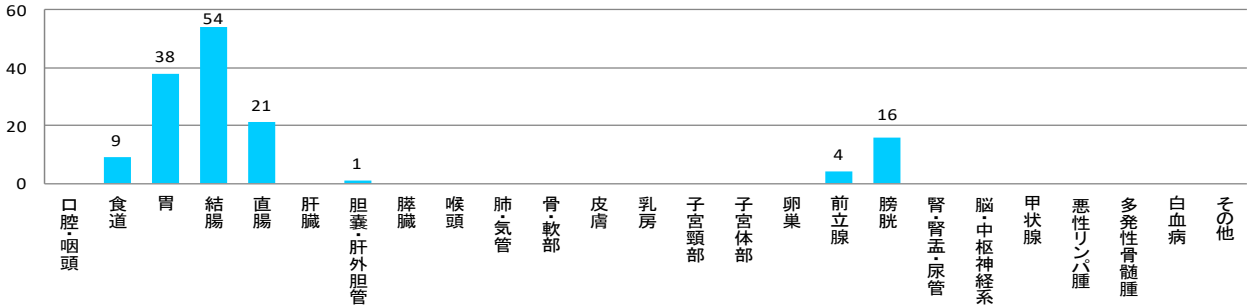
## ● 治療法別登録数（外科の治療）



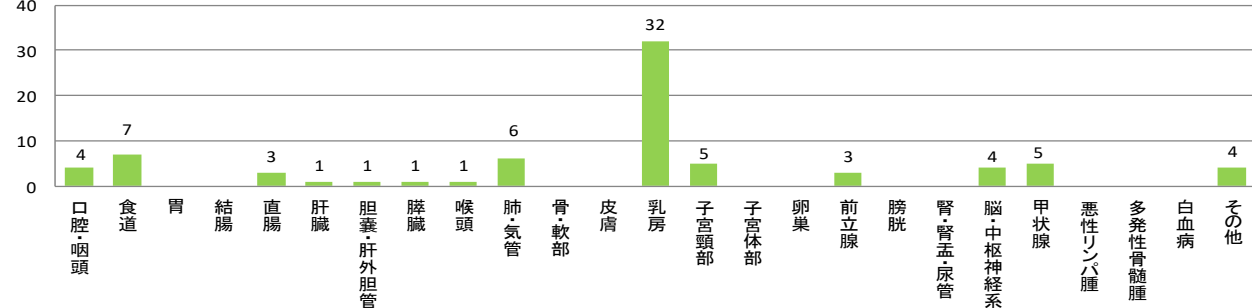
## ● 治療法別登録数（体腔鏡の治療）



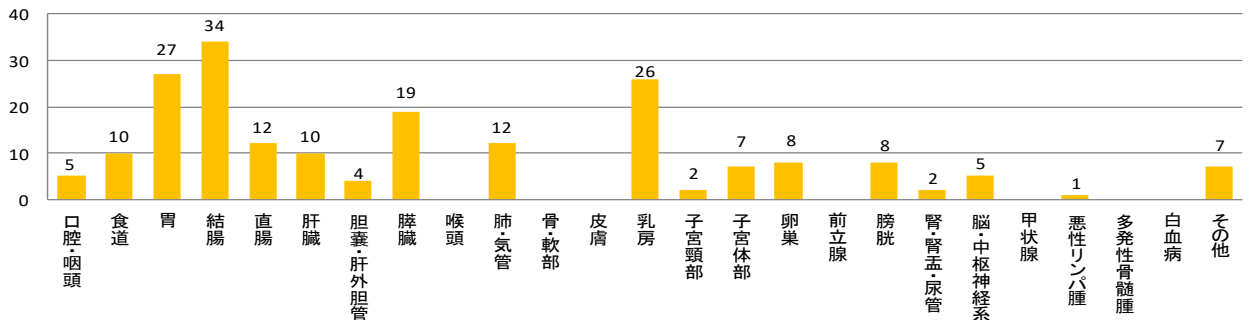
## ● 治療法別登録数（内視鏡の治療）



## ● 治療法別登録数（放射線療法）



## ● 治療法別登録数（化学療法）



複数の種類の治療を組み合わせを行った場合は、それぞれに計上しています



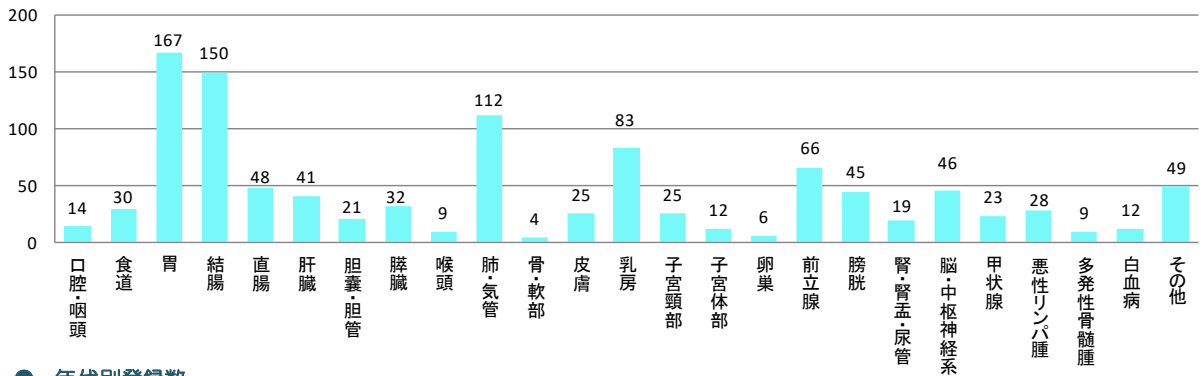
所在地: 出雲市

病床数: 679床

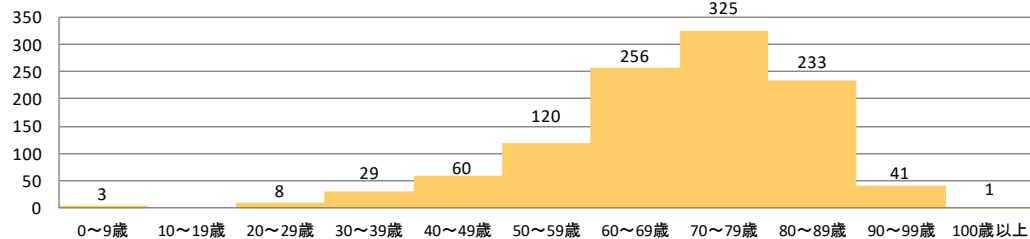
地域がん診療連携拠点病院

登録数 1,076件

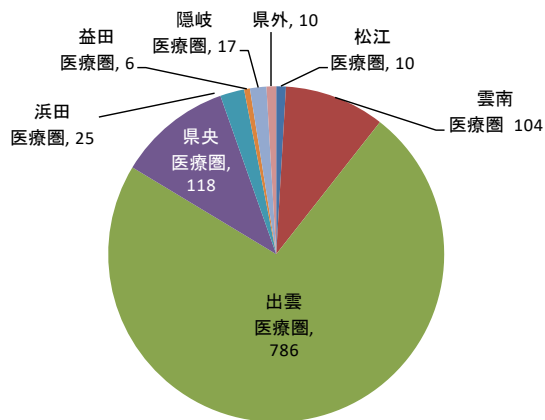
## ● 部位別登録数



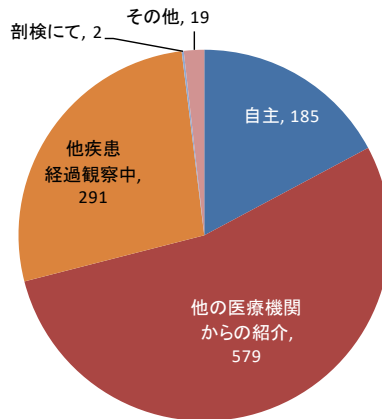
## ● 年代別登録数



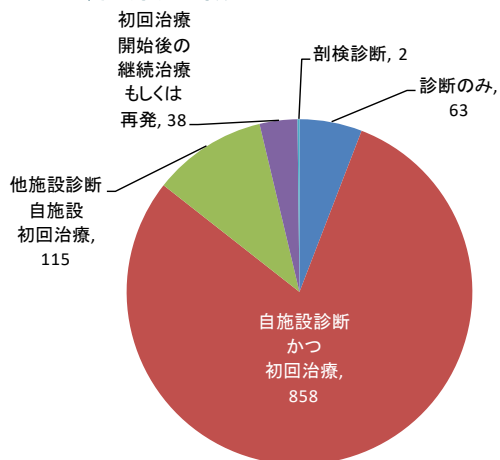
## ● 患者住所地別登録数



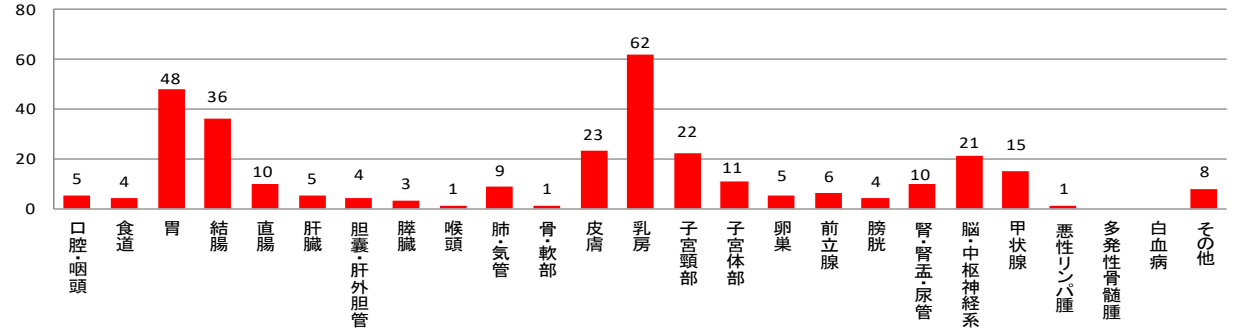
## ● 来院経路別登録数



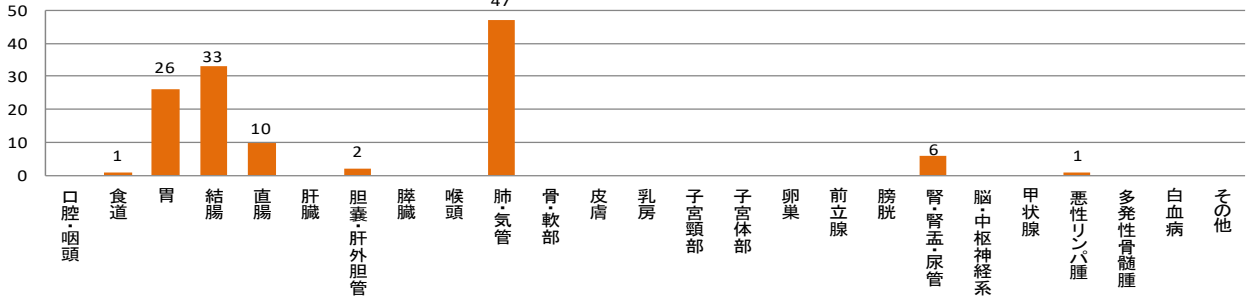
## ● 症例区分別登録数



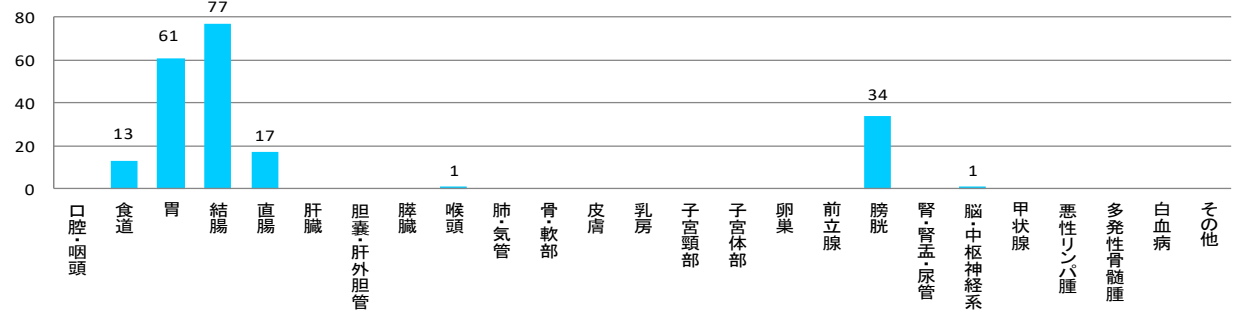
## ● 治療別登録数（外科的治療）



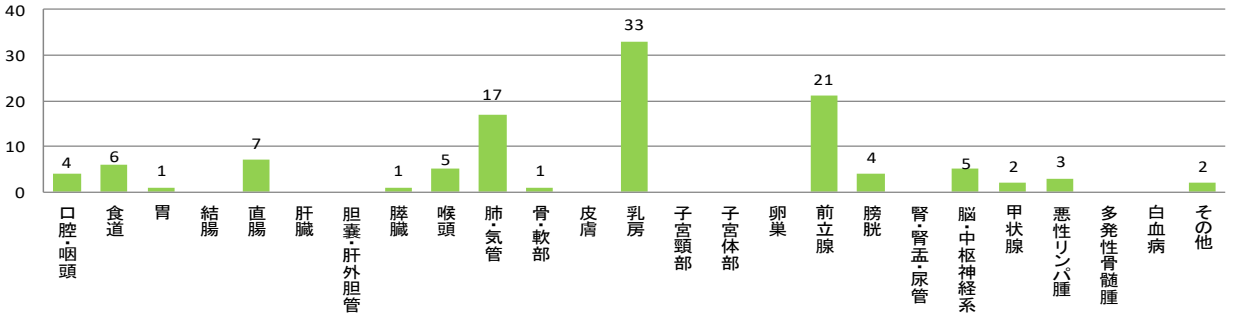
## ● 治療別登録数（体腔鏡的治療）



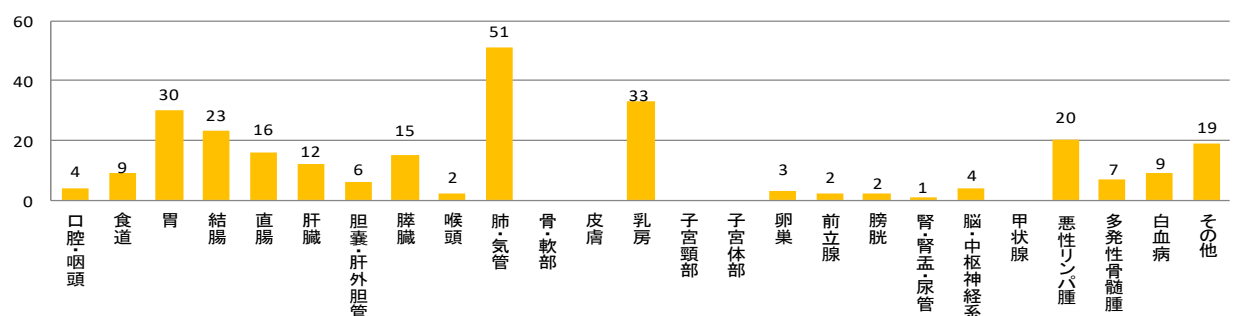
## ● 治療別登録数（内視鏡的治療）



## ● 治療別登録数（放射線療法）



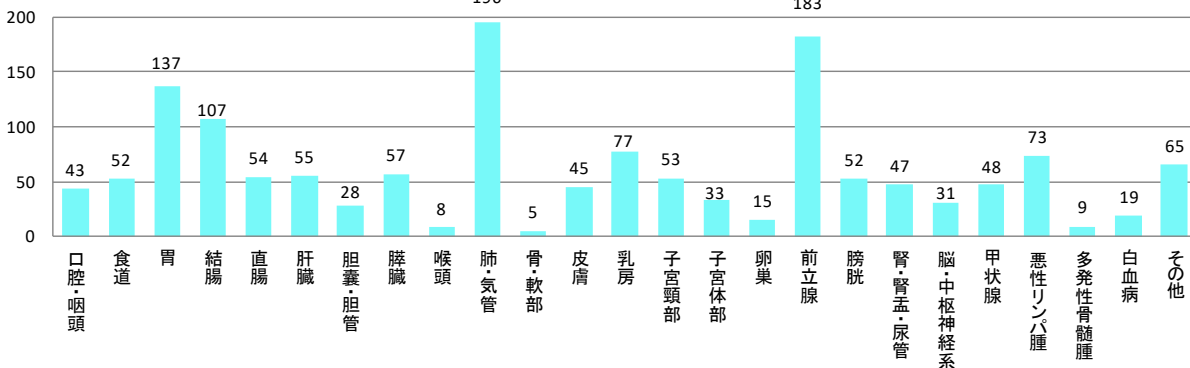
## ● 治療別登録数（化学療法）



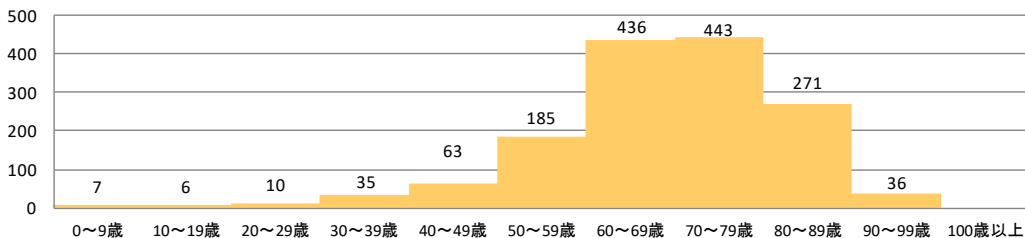
複数の種類の治療を組み合わせを行った場合は、それぞれに計上しています

所在地: 出雲市 病床数: 600床 都道府県がん診療連携拠点病院  
登録数 1,492件

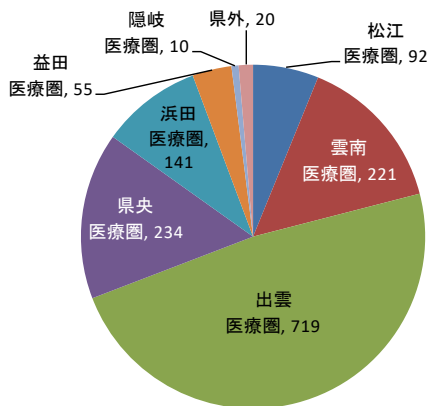
### ● 部位別登録数



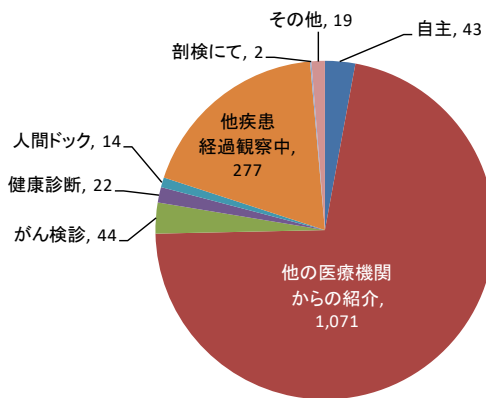
### ● 年代別登録数



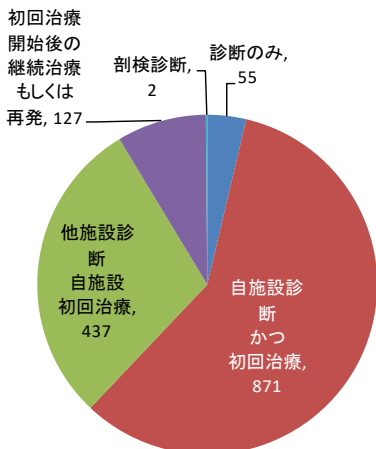
### ● 患者住所地別登録数



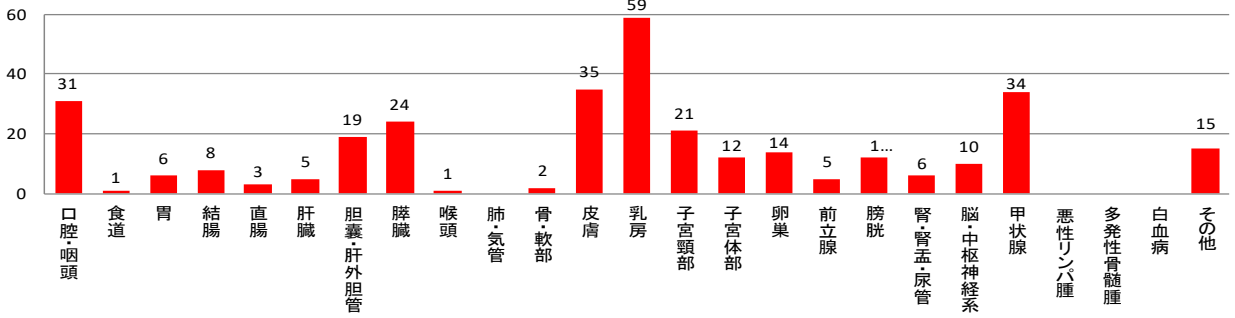
### ● 来院経路別登録数



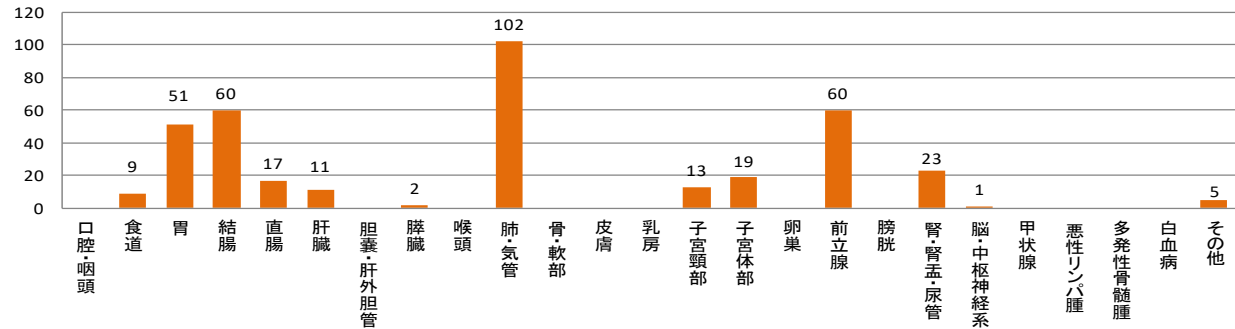
### ● 症例区別登録数




● 治療法別登録数（外科の治療）



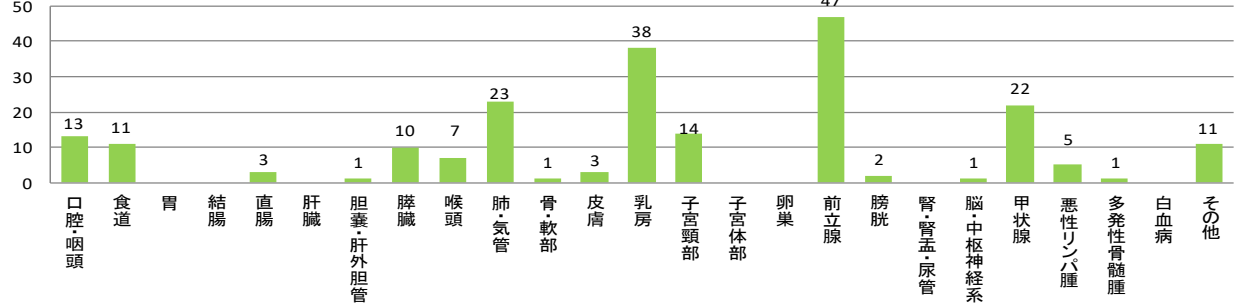
● 治療法別登録数（体腔鏡の治療）



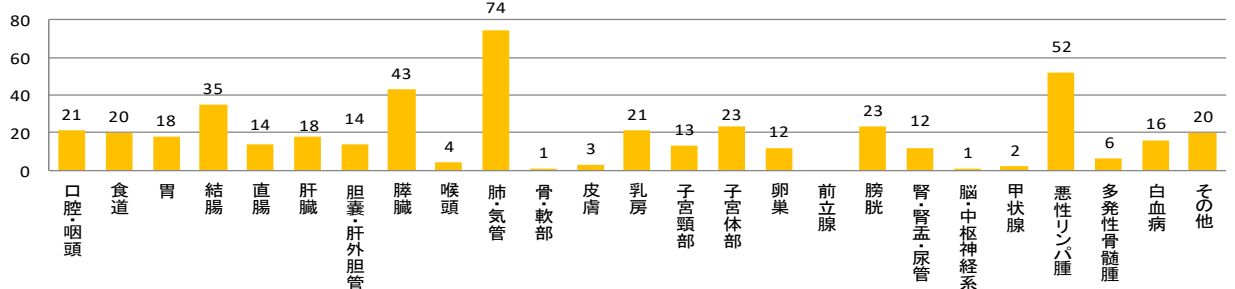
● 治療法別登録数（内視鏡の治療）



● 治療法別登録数（放射線療法）



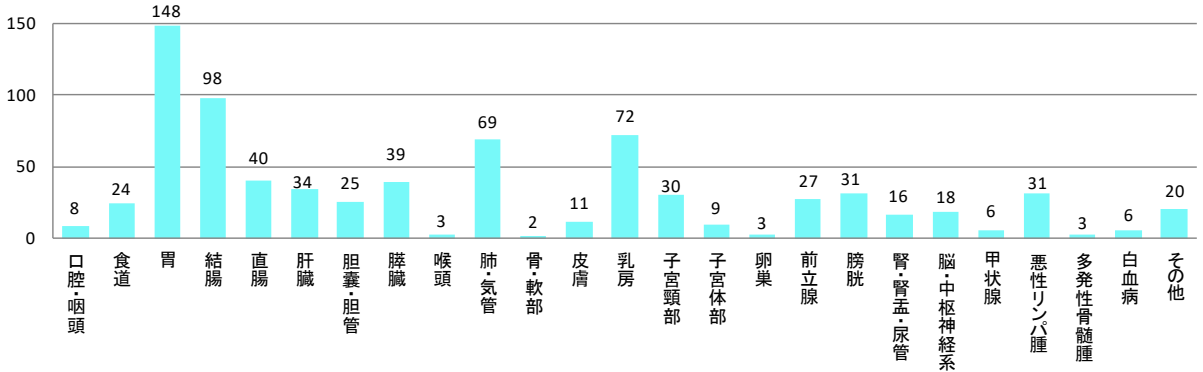
● 治療法別登録数（化学療法）



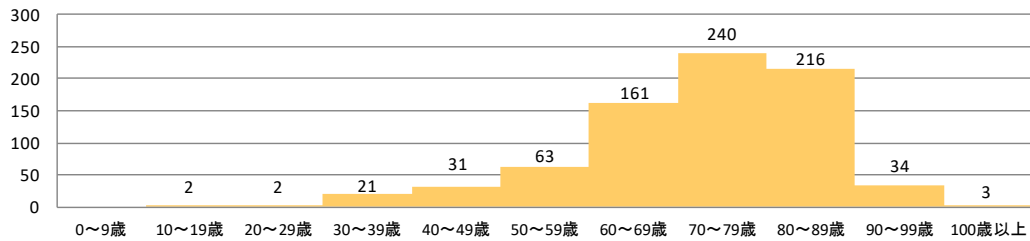
複数の種類の治療を組み合わせを行った場合は、それぞれに計上しています

所在地: 浜田市 病床数: 365床 地域がん診療連携拠点病院  
登録数 773件

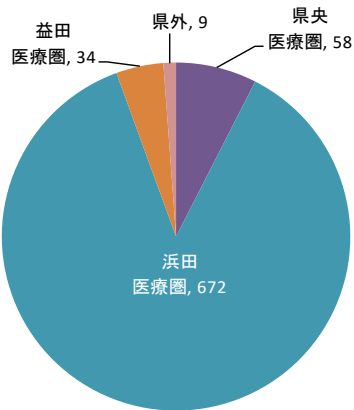
### ● 部位別登録数



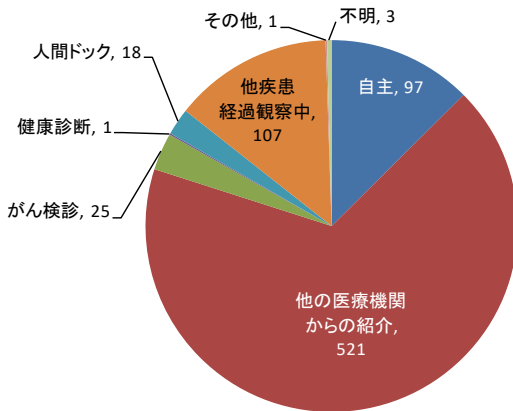
### ● 年代別登録数



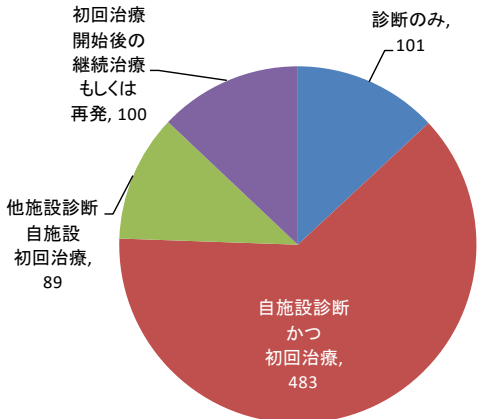
### ● 患者住所地別登録数



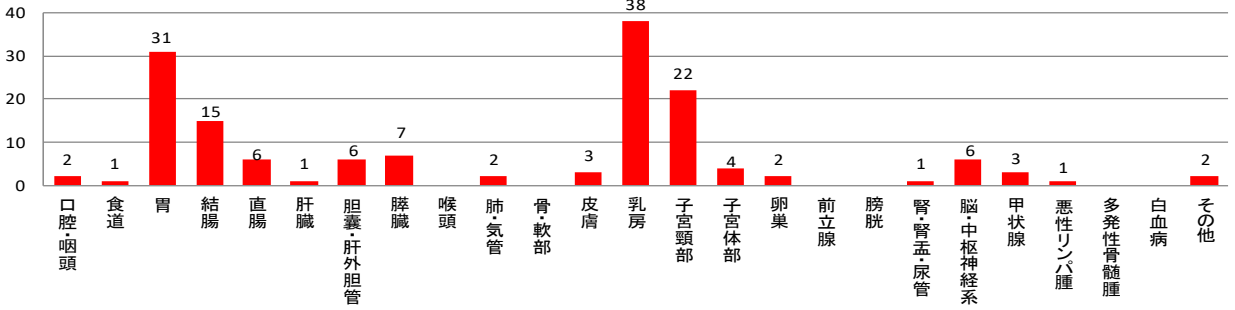
### ● 来院経路別登録数



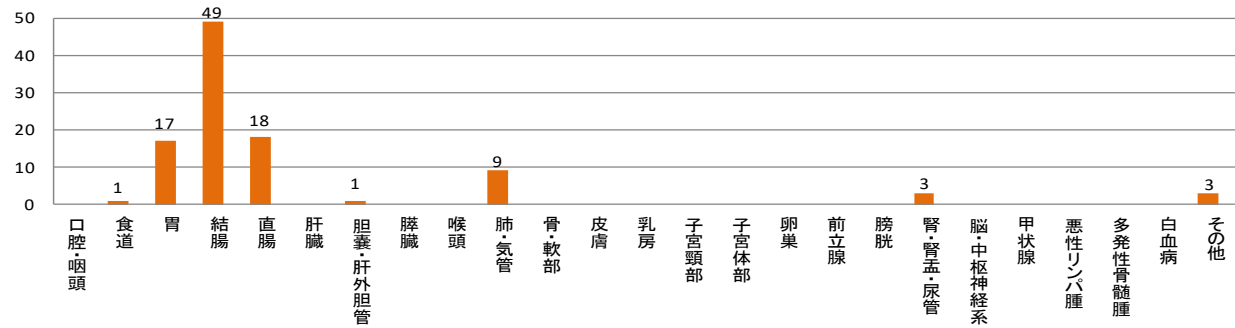
### ● 症例区分別登録数



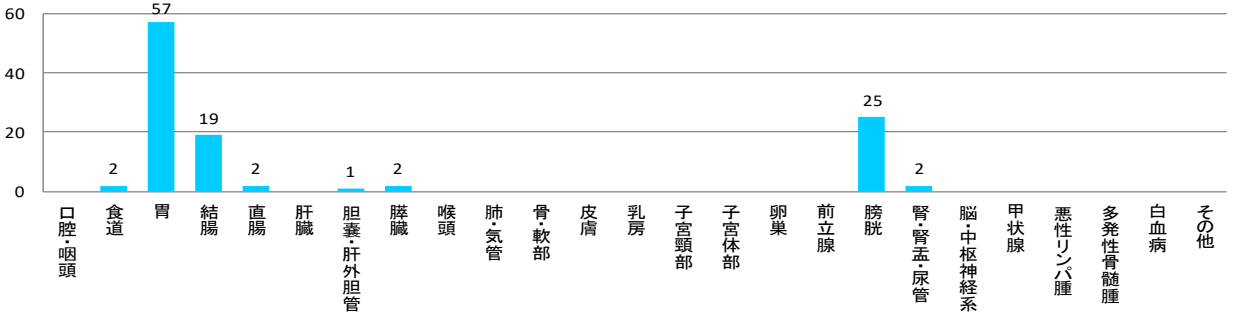
## ● 治療法別登録数（外科の治療）



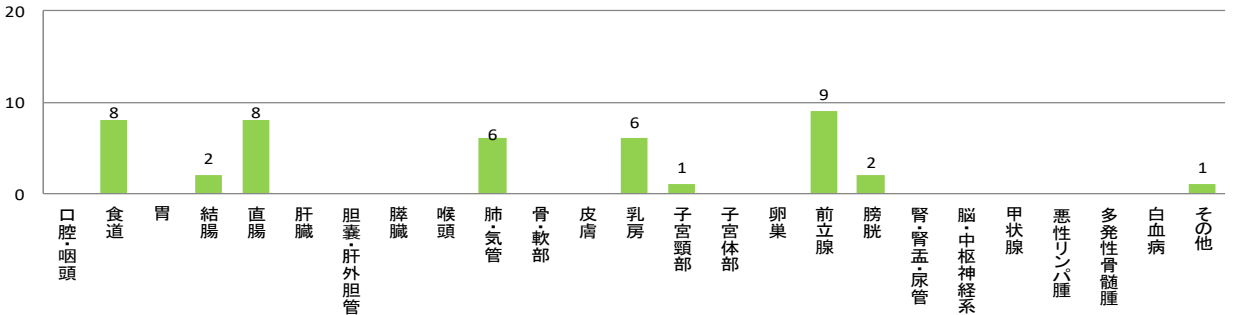
## ● 治療法別登録数（体腔鏡の治療）



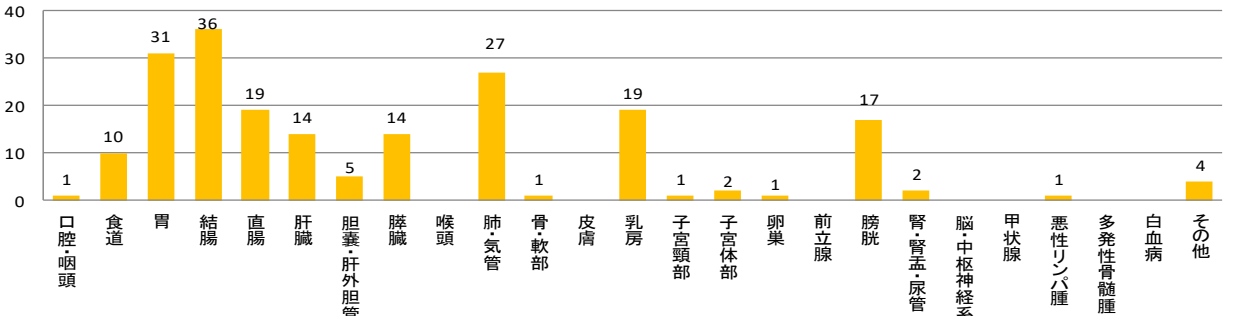
## ● 治療法別登録数（内視鏡の治療）



## ● 治療法別登録数（放射線療法）



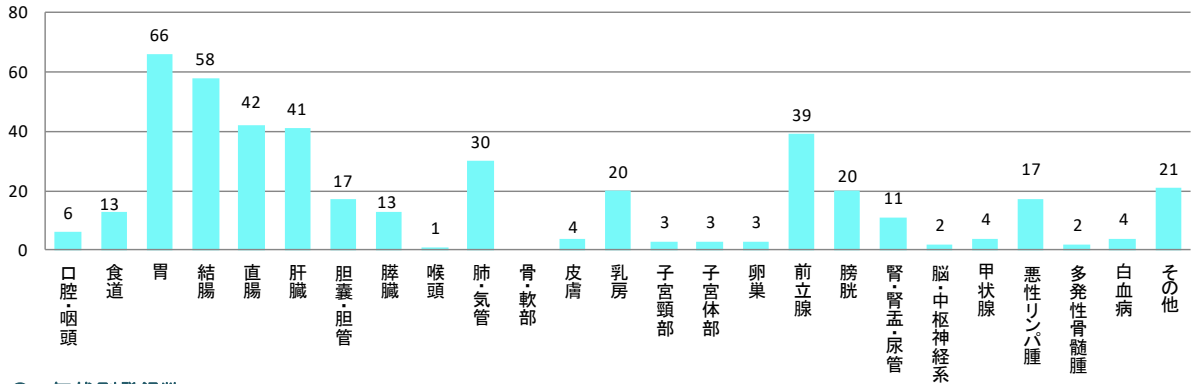
## ● 治療法別登録数（化学療法）



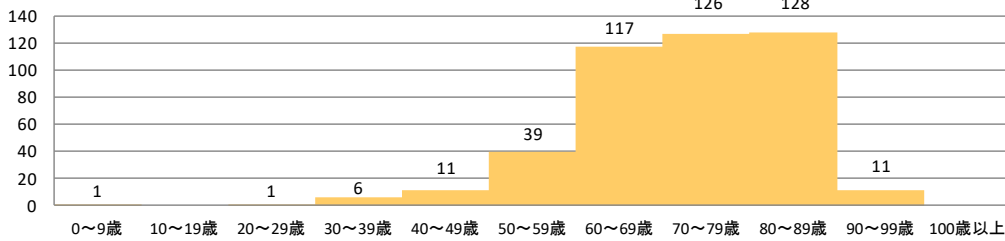
複数の種類の治療を組み合わせを行った場合は、それぞれに計上しています

所在地: 益田市 病床数: 327床 がん診療連携推進病院/がん診療連携拠点病院に準じる病院  
登録数 440件

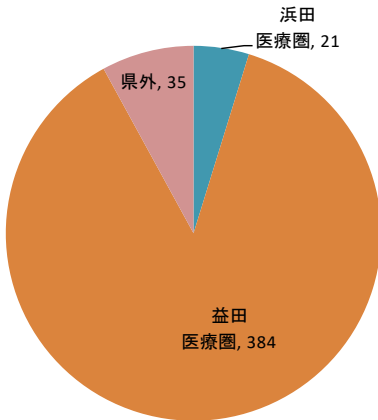
● 部位別登録数



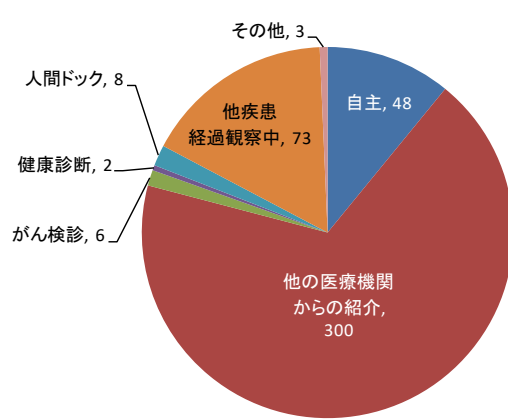
● 年代別登録数



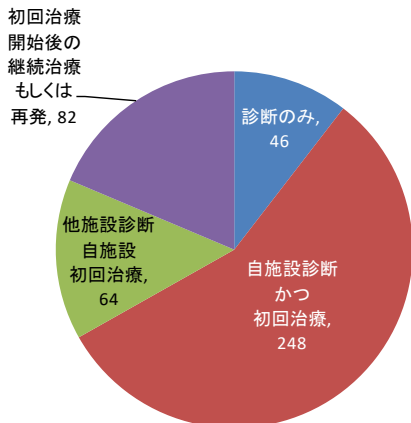
● 患者住所地別登録数



● 来院経路別登録数

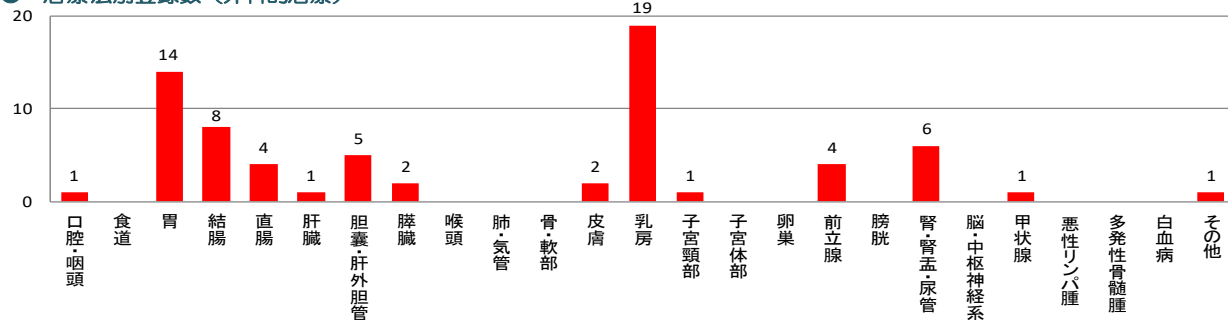


● 症例区分別登録数

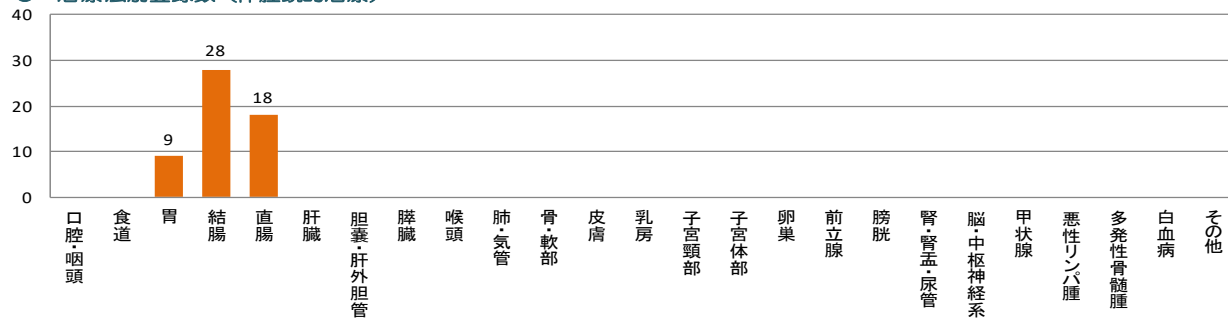




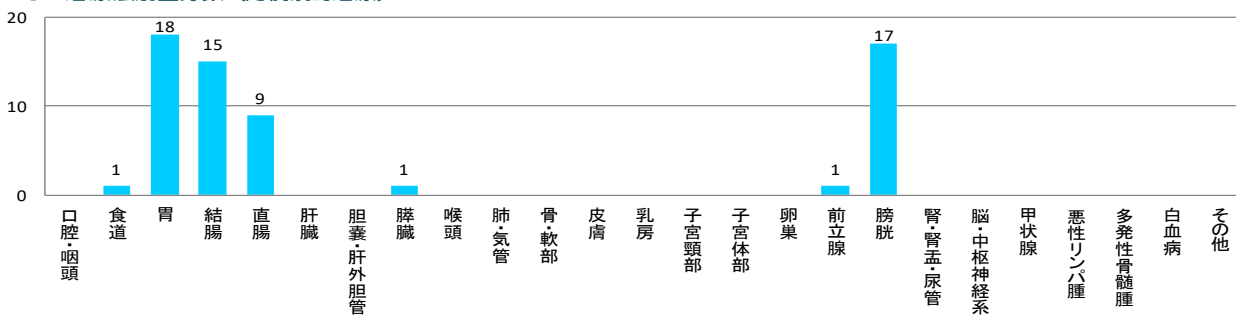
## ● 治療法別登録数（外科の治療）



## ● 治療法別登録数（体腔鏡の治療）



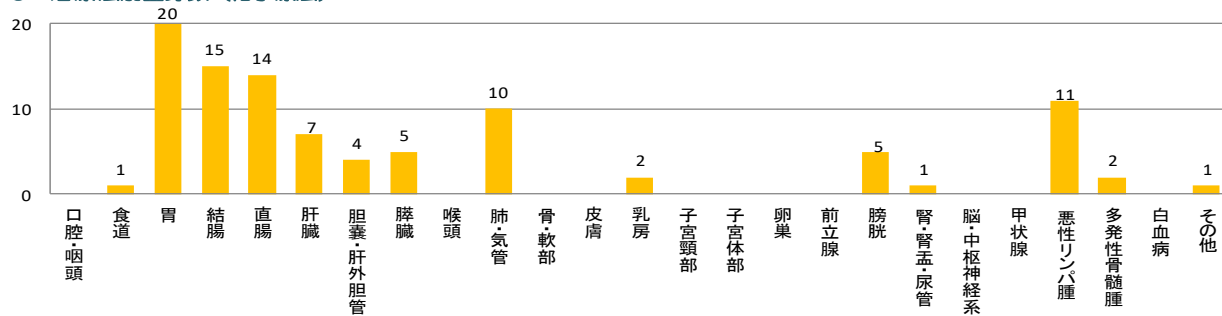
## ● 治療法別登録数（内視鏡の治療）



## ● 治療法別登録数（放射線療法）

該当なし

## ● 治療法別登録数（化学療法）



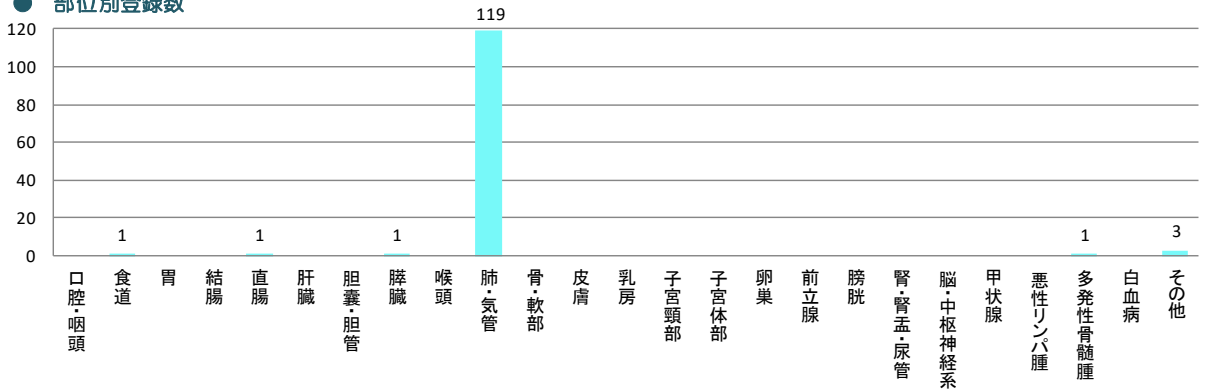
複数の種類の治療を組み合わせを行った場合は、それぞれに計上しています

所在地: 松江市

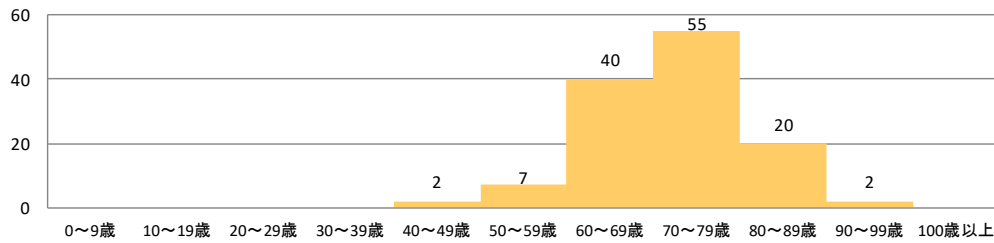
病床数: 353床

がん情報提供促進病院/がん診療連携拠点病院に準じる病院  
登録数 126件

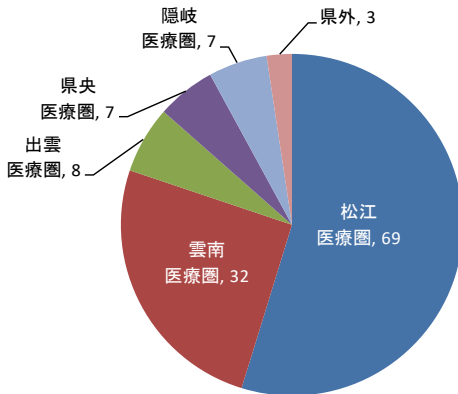
### ● 部位別登録数



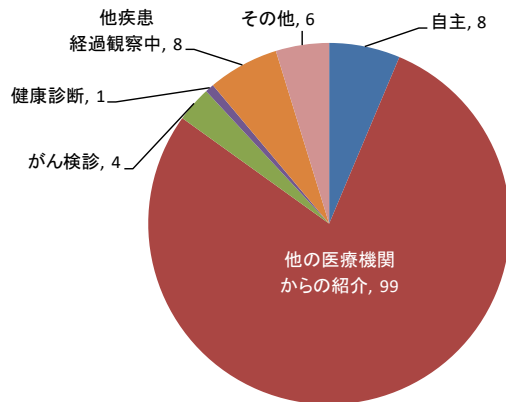
### ● 年代別登録数



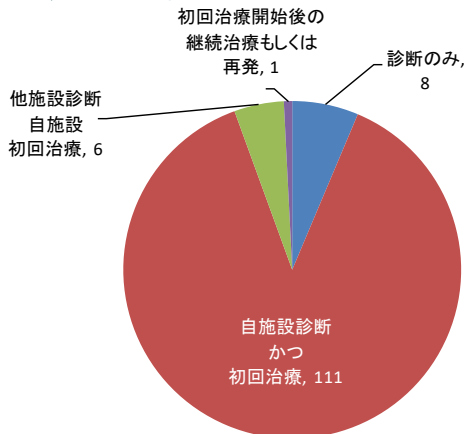
### ● 患者住所地別登録数



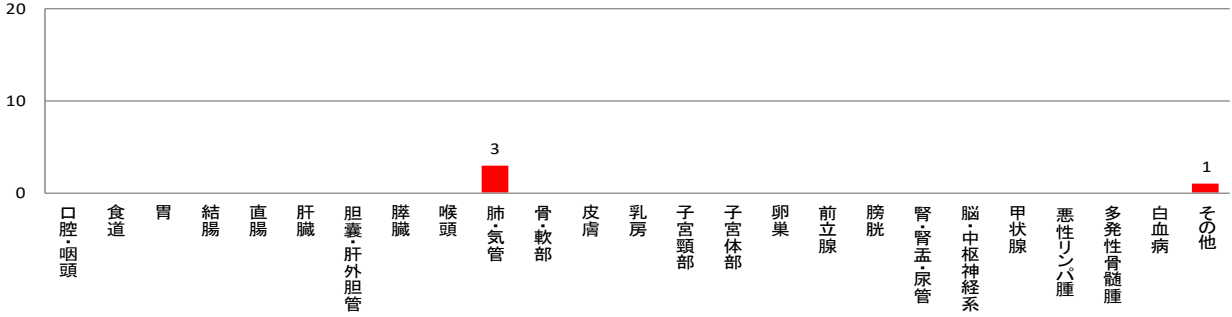
### ● 来院経路別登録数



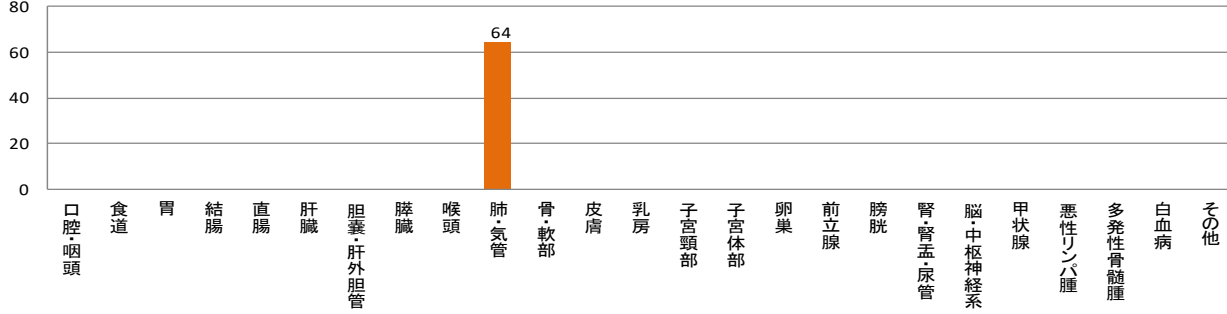
### ● 症例区分別登録数



## ● 治療法別登録数（外科的治療）



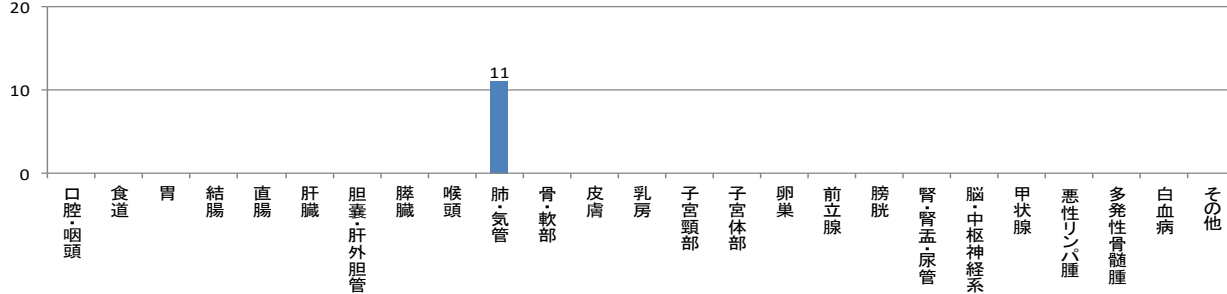
## ● 治療法別登録数（体腔鏡的治療）



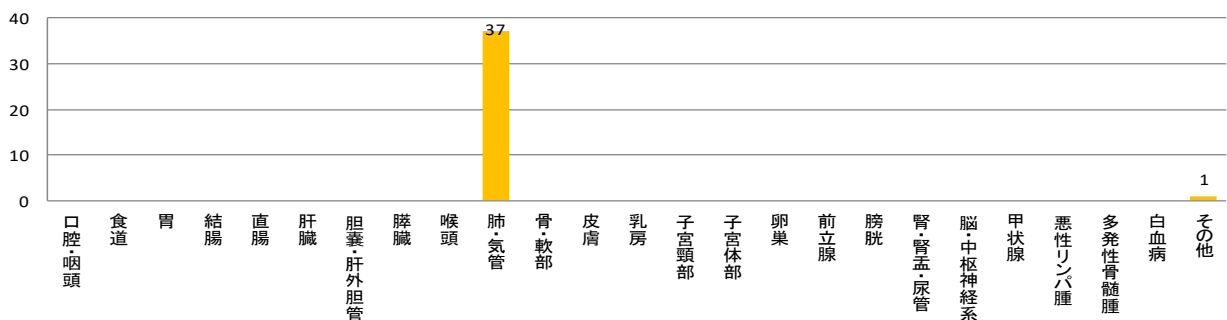
## ● 治療法別登録数（内視鏡的治療）

該当なし

## ● 治療法別登録数（放射線療法）



## ● 治療法別登録数（化学療法）



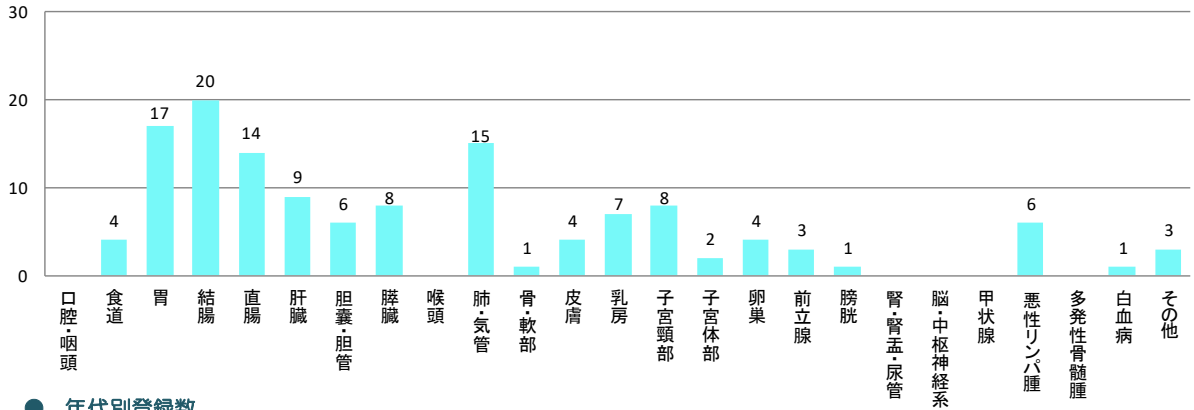
複数の種類の治療を組み合わせを行った場合は、それぞれに計上しています

所在地: 益田市

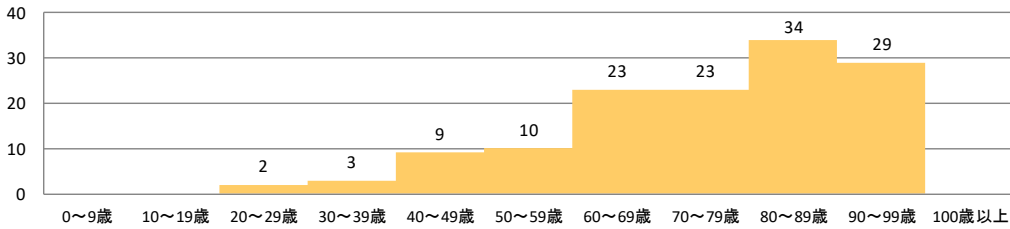
病床数: 343床

がん情報提供促進病院/がん診療連携拠点病院に準じる病院  
登録数 133件

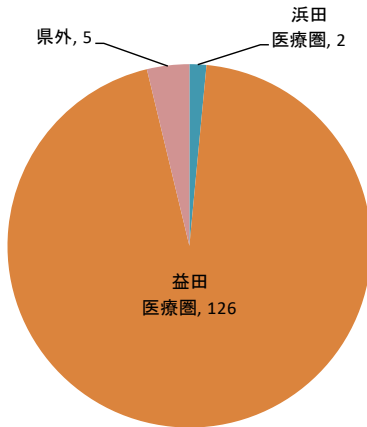
● 部位別登録数



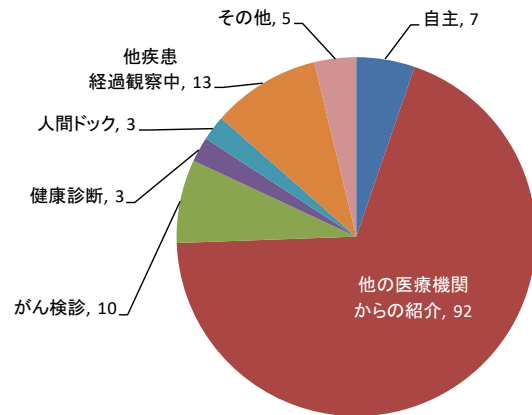
● 年代別登録数



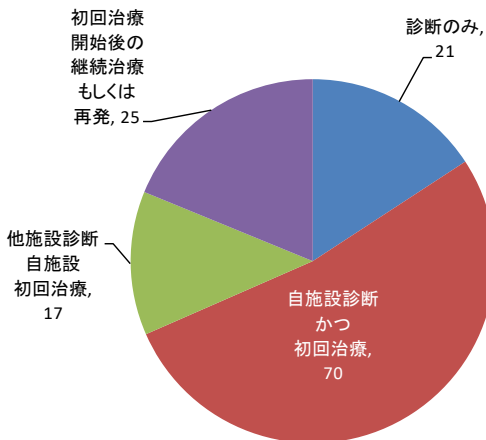
● 患者住所地別登録数



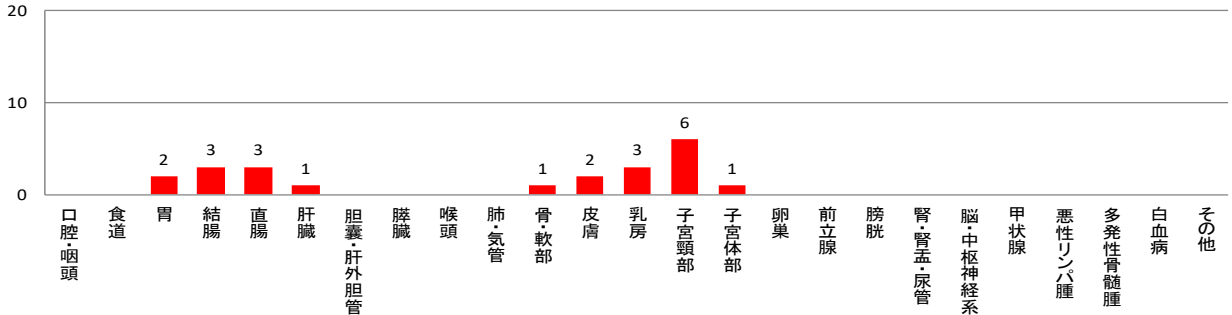
● 来院経路別登録数



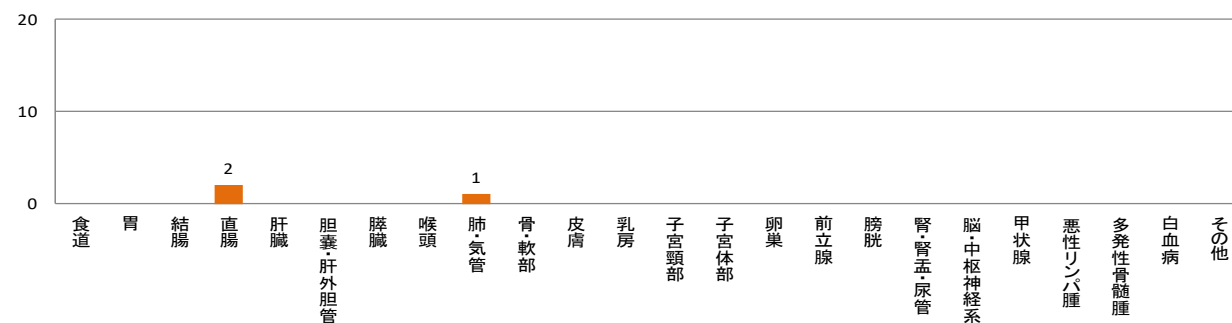
● 症例区分別登録数



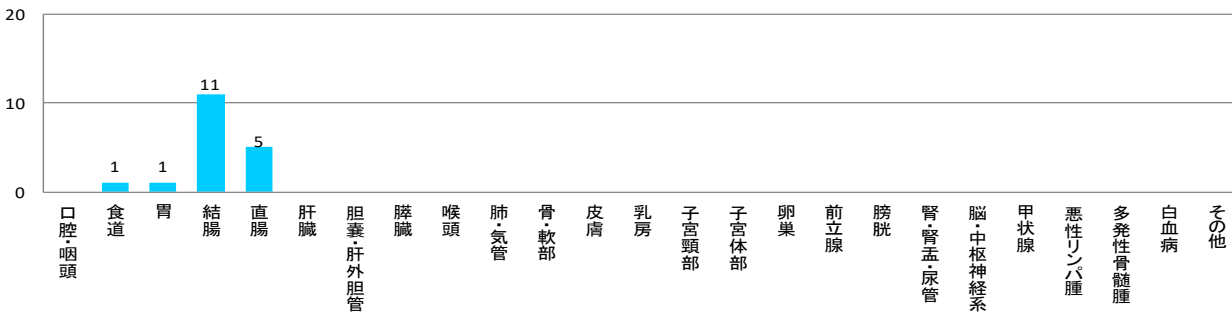
## ● 治療法別登録数（外科的治療）



## ● 治療法別登録数（体腔鏡的治療）



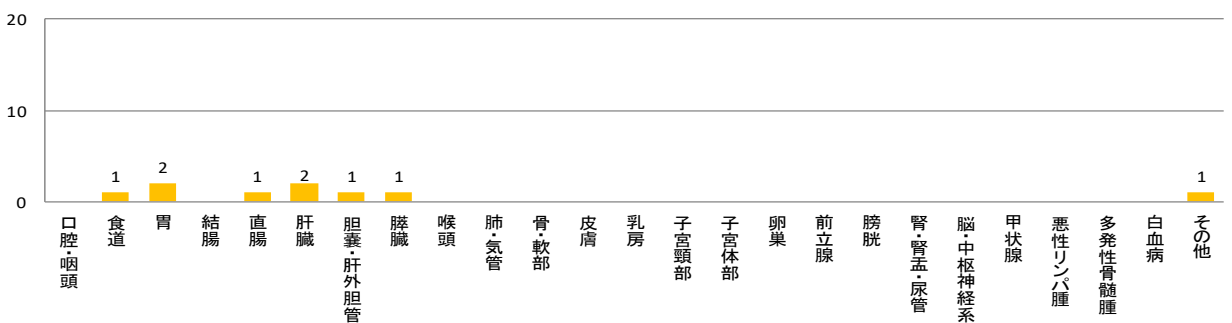
## ● 治療法別登録数（内視鏡的治療）



## ● 治療法別登録数（放射線療法）

該当なし

## ● 治療法別登録数（化学療法）



複数の種類の治療を組み合わせを行った場合は、それぞれに計上しています

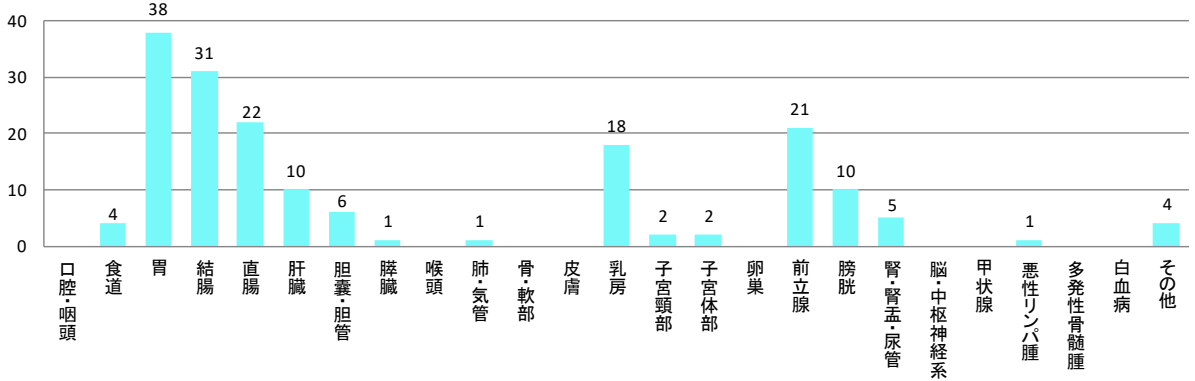
所在地:松江市

病床数:333床

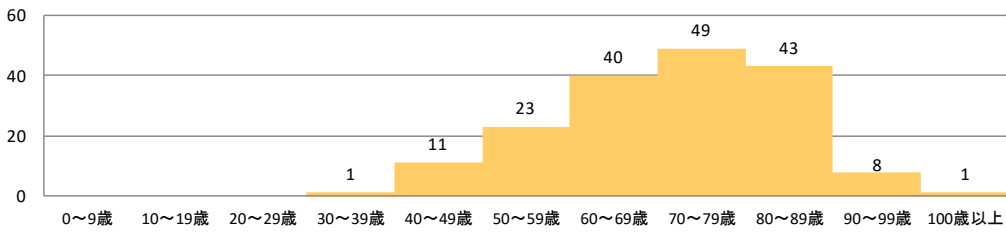
がん情報提供促進病院

登録数 176件

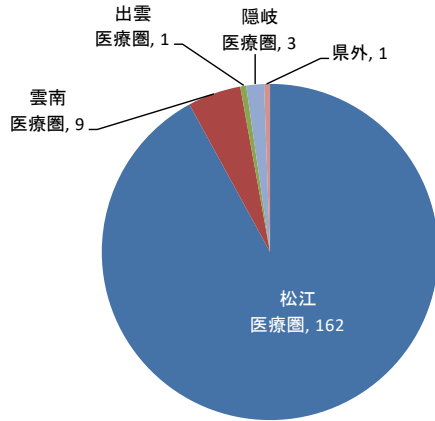
### ● 部位別登録数



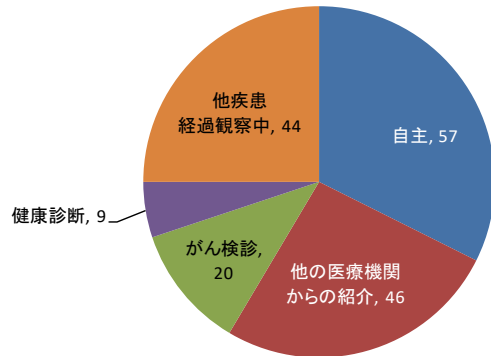
### ● 年代別登録数



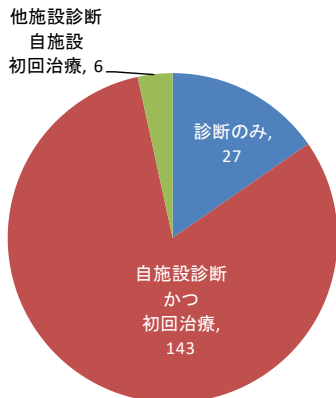
### ● 患者住所地別登録数



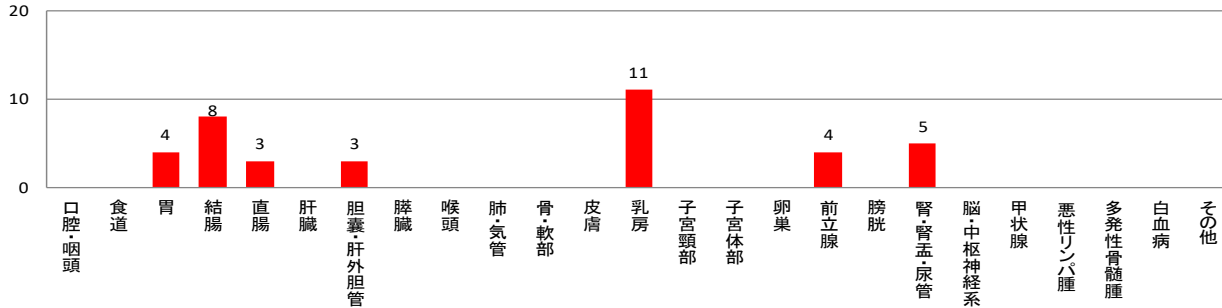
### ● 来院経路別登録数



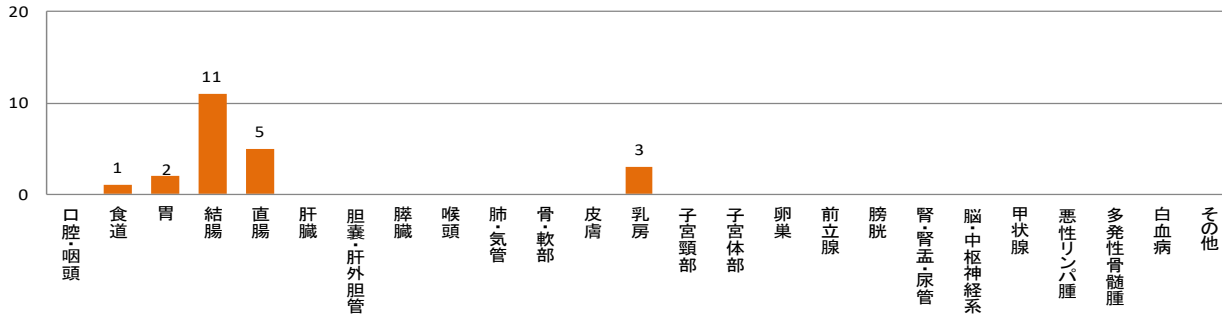
### ● 症例区分別登録数



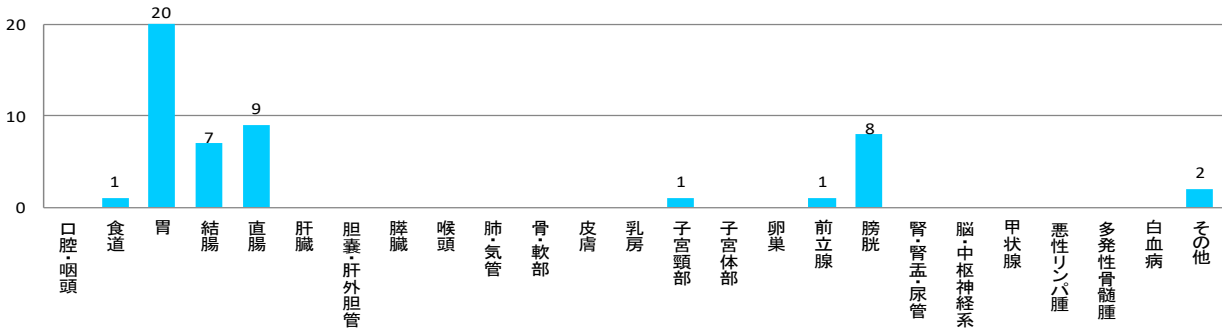
● 治療法別登録数（外科的治療）



● 治療法別登録数（体腔鏡の治療）



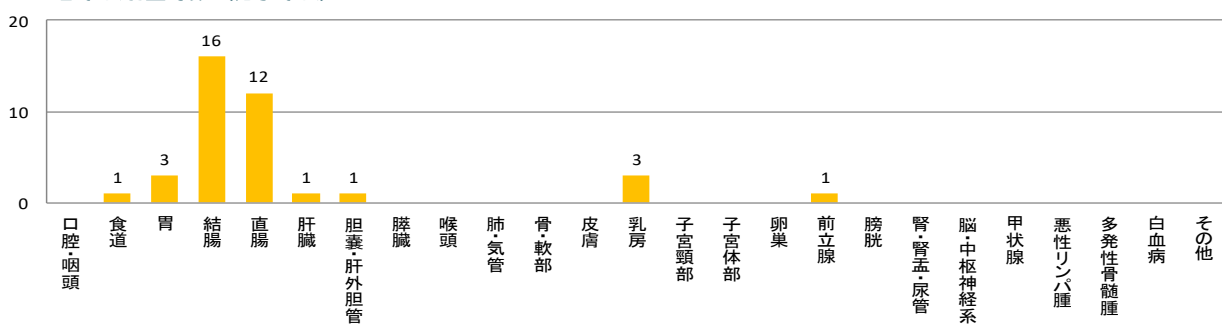
● 治療法別登録数（内視鏡の治療）



● 治療法別登録数（放射線療法）

該当なし

● 治療法別登録数（化学療法）

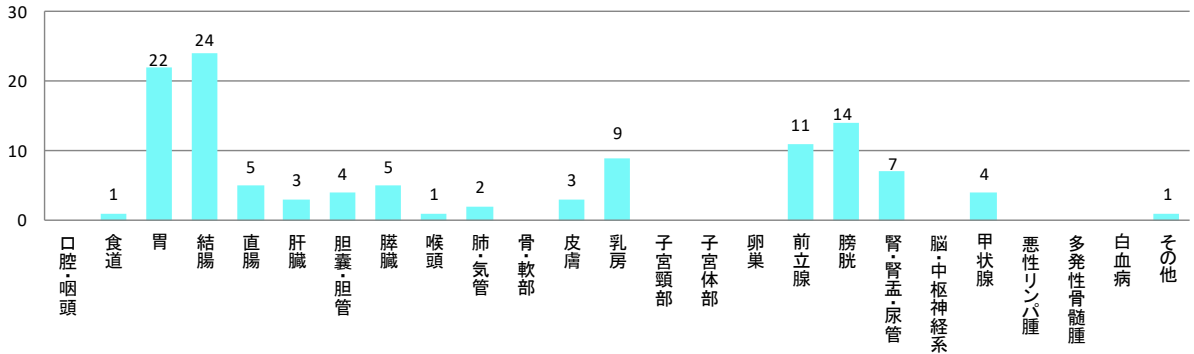


複数の種類の治療を組み合わせで行った場合は、それぞれに計上しています

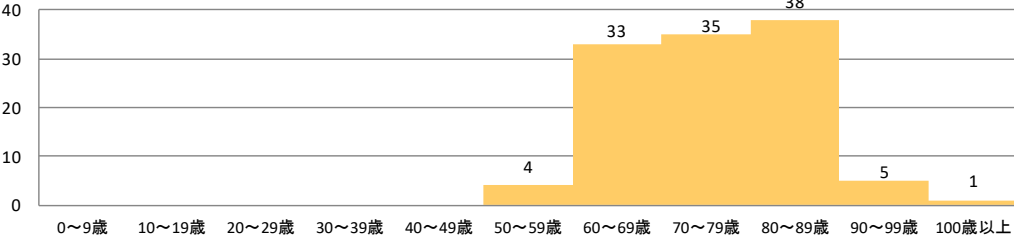


所在地:安来市 病床数:183床 がん情報提供促進病院  
登録数 116件

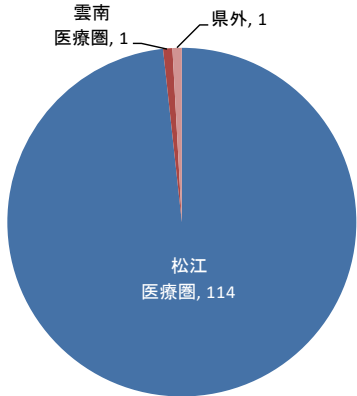
### ● 部位別登録数



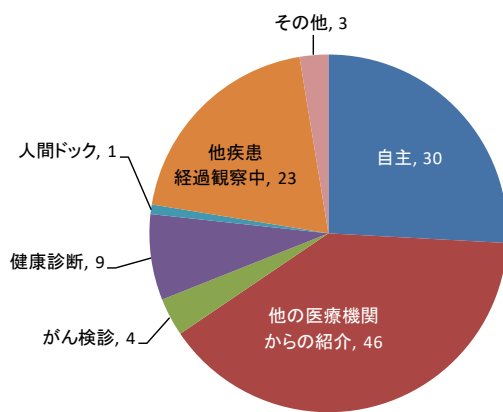
### ● 年代別登録数



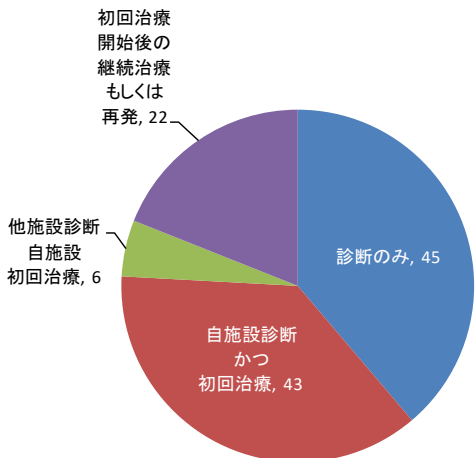
### ● 患者住所地別登録数



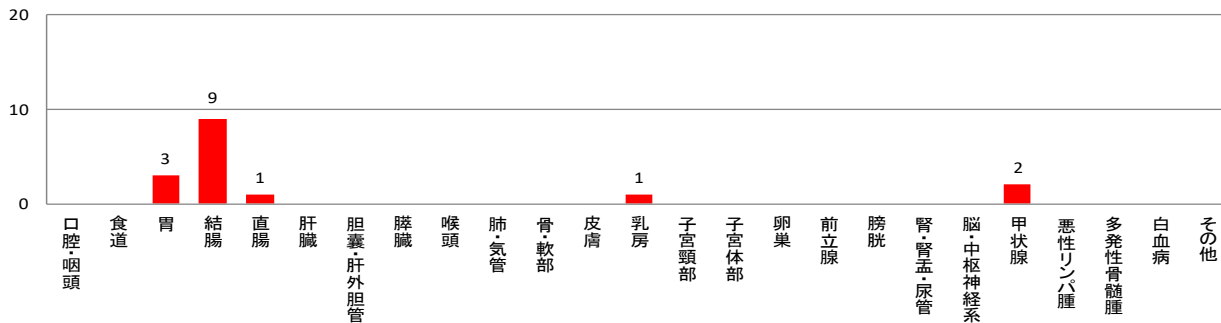
### ● 来院経路別登録数



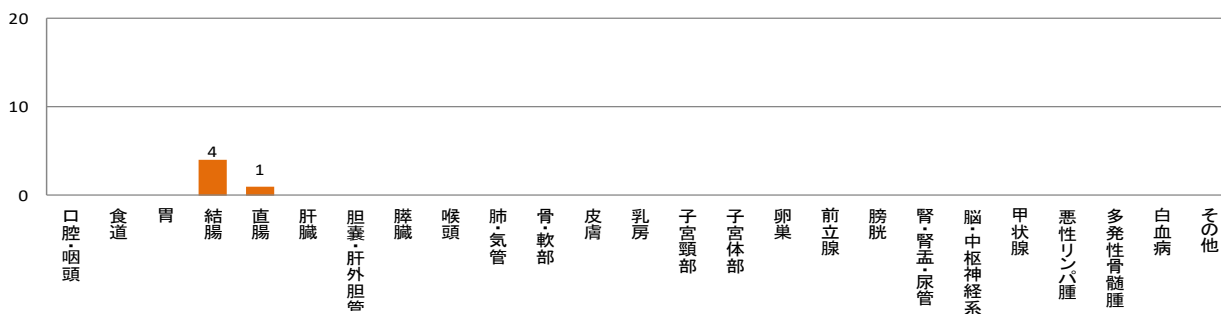
### ● 症例区分別登録数



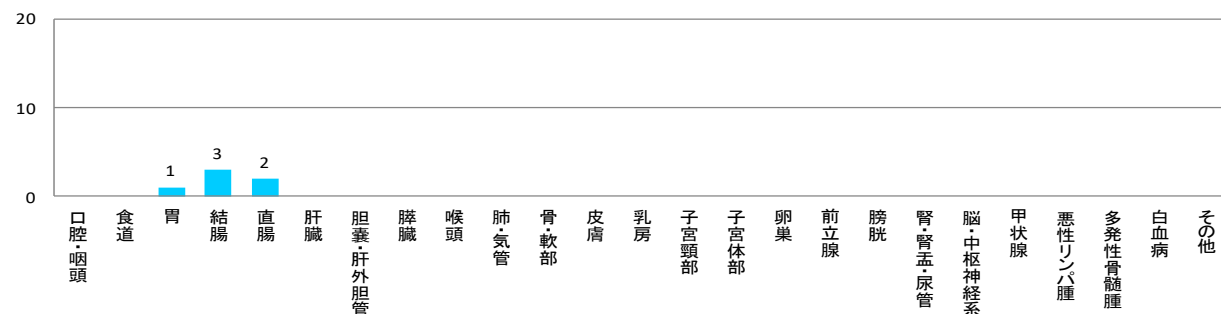
● 治療法別登録数（外科的治療）



● 治療法別登録数（体腔鏡の治療）




● 治療法別登録数（内視鏡の治療）



● 治療法別登録数（放射線療法）

該当なし

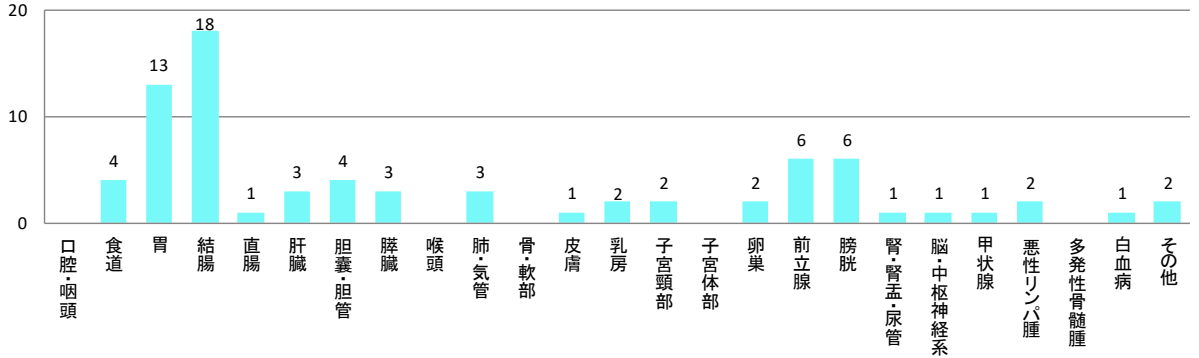
● 治療法別登録数（化学療法）



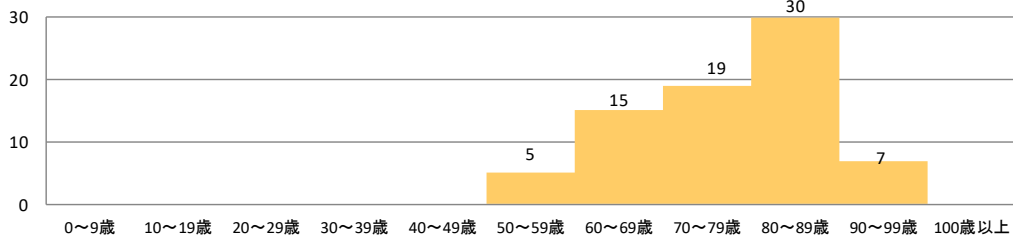
複数の種類の治療を組み合わせで行った場合は、それぞれに計上しています

所在地:奥出雲 病床数:158床 がん情報提供促進病院  
登録数 76件


### ● 部位別登録数



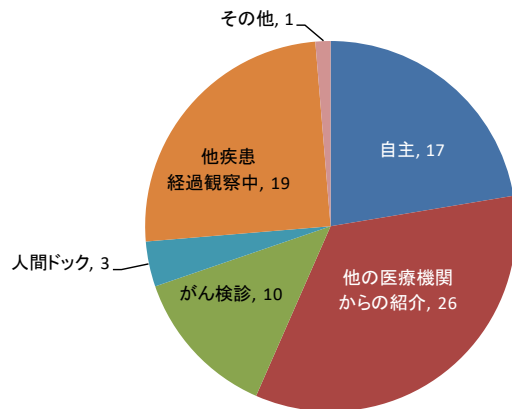
### ● 年代別登録数



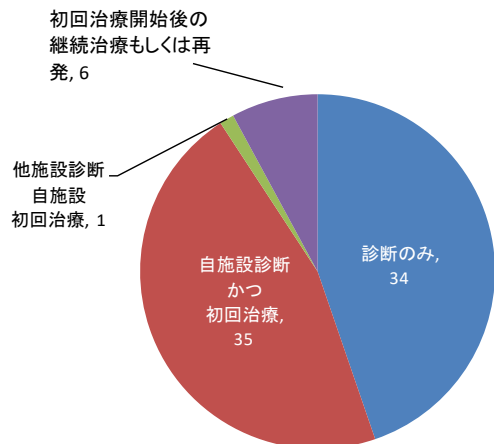
### ● 患者住所地別登録数




### ● 来院経路別登録数



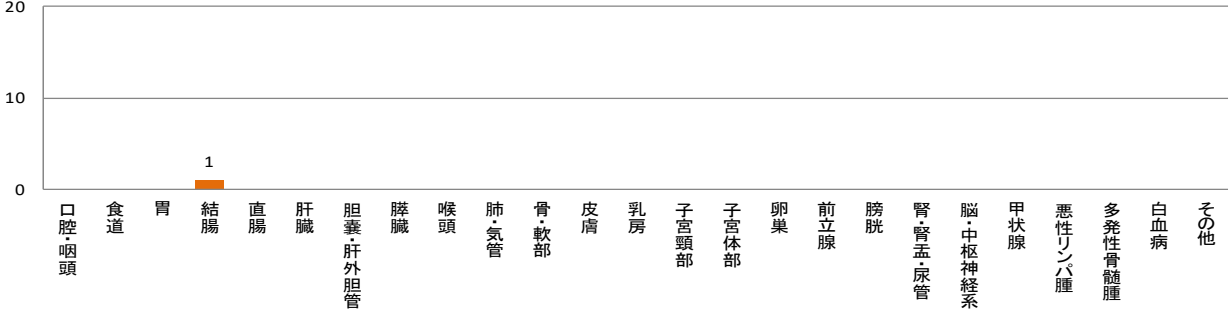
### ● 症例区分別登録数



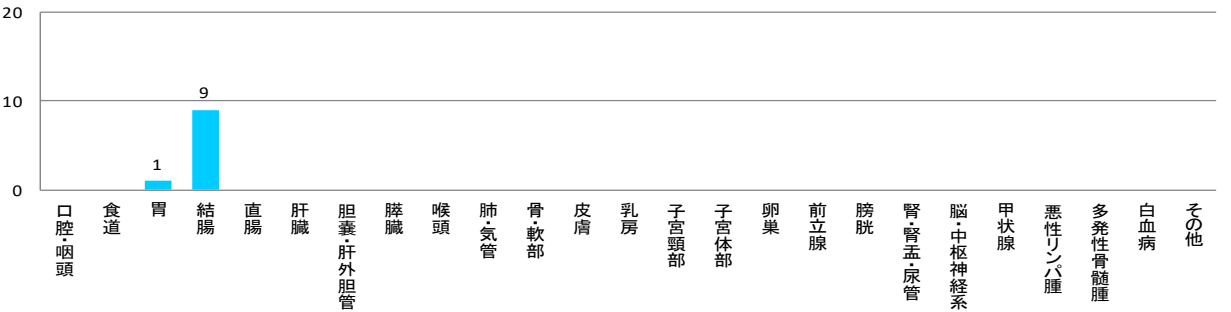
## ● 治療法別登録数（外科的治療）



## ● 治療法別登録数（体腔鏡的治療）



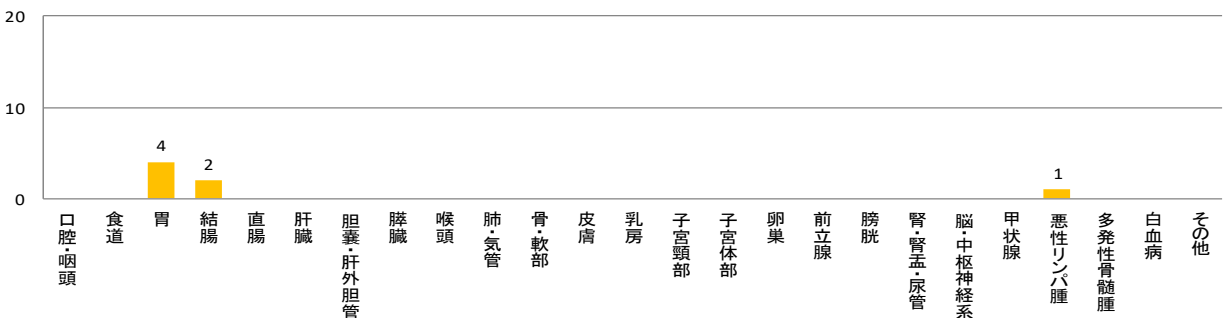
## ● 治療法別登録数（内視鏡的治療）



## ● 治療法別登録数（放射線療法）

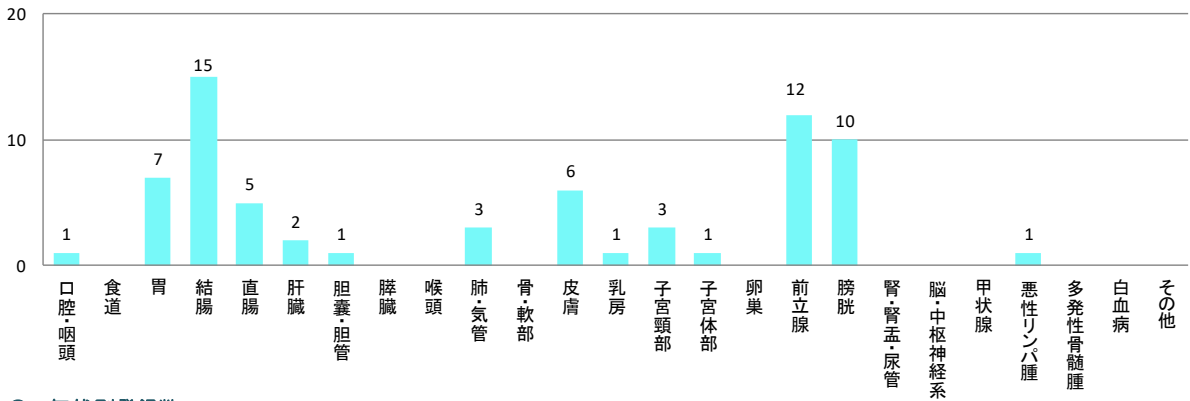
該当なし

## ● 治療法別登録数（化学療法）

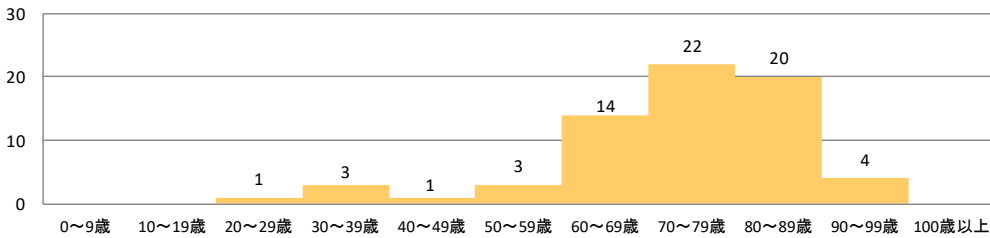


所在地:江津市 病床数:300床 がん情報提供促進病院  
登録数 68件

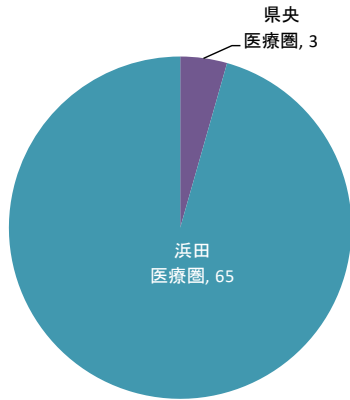
● 部位別登録数



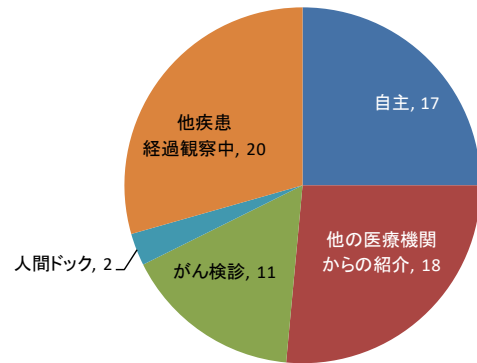
● 年代別登録数



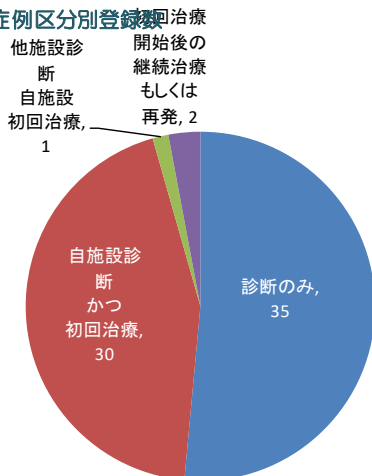
● 患者住所地別登録数




● 来院経路別登録数



● 症例区分別登録数

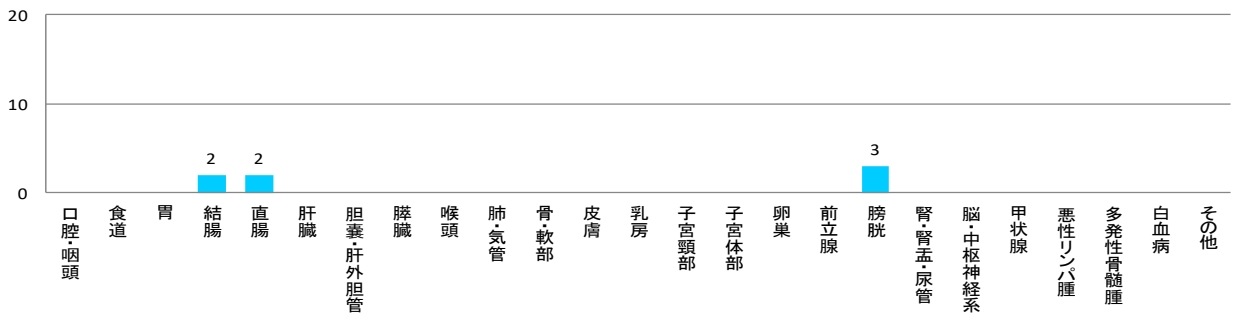


● 治療法別登録数（外科的治療）



該当なし

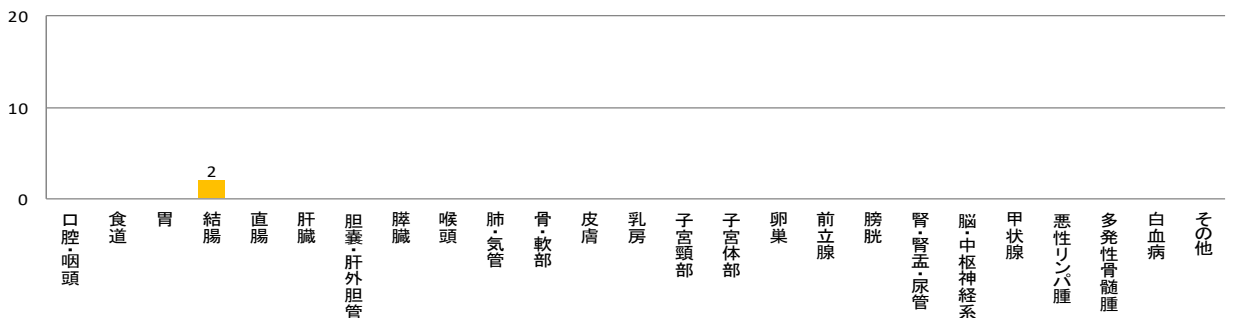
● 治療法別登録数（内視鏡的治療）



● 治療法別登録数（放射線療法）

該当なし

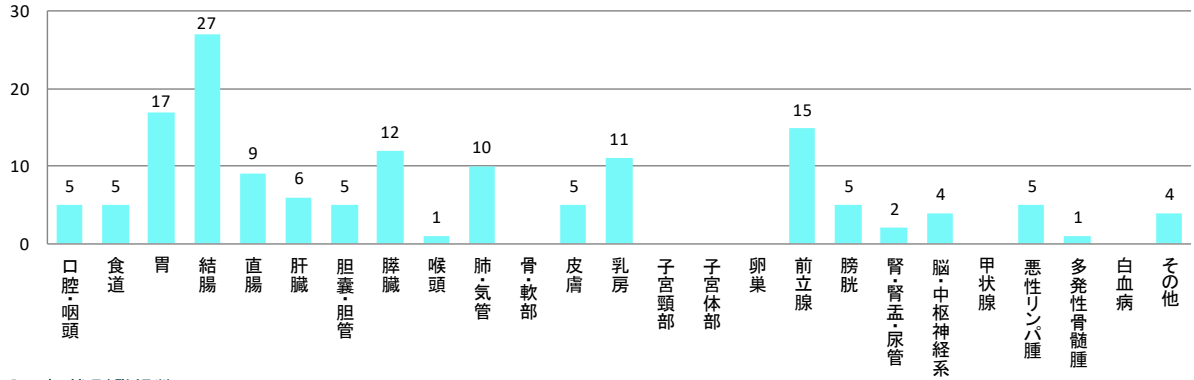
● 治療法別登録数（化学療法）



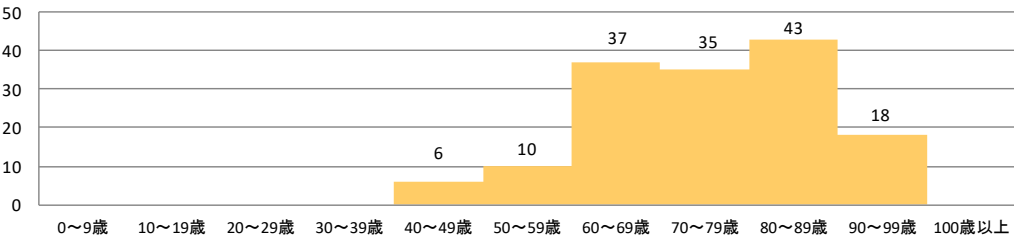
複数の種類の治療を組み合わせで行った場合は、それぞれに計上しています

所在地: 隠岐の島町 病床数: 115床 がん情報提供促進病院  
登録数 149件


● 部位別登録数



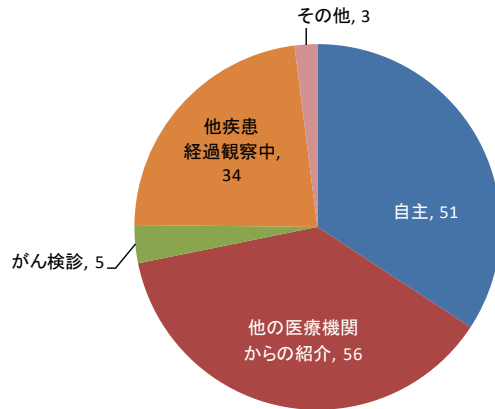
● 年代別登録数



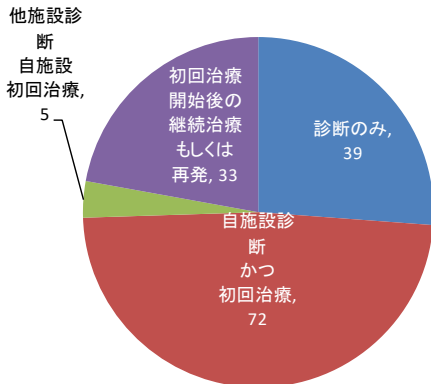
● 患者住所地別登録数



● 来院経路別登録数




● 症例区分別登録数





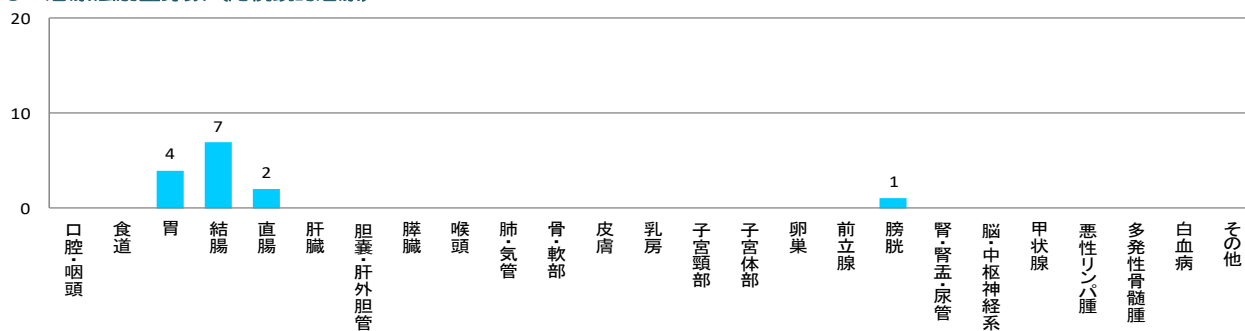
## ● 治療法別登録数（外科的治療）



## ● 治療法別登録数（体腔鏡的治療）

該当なし

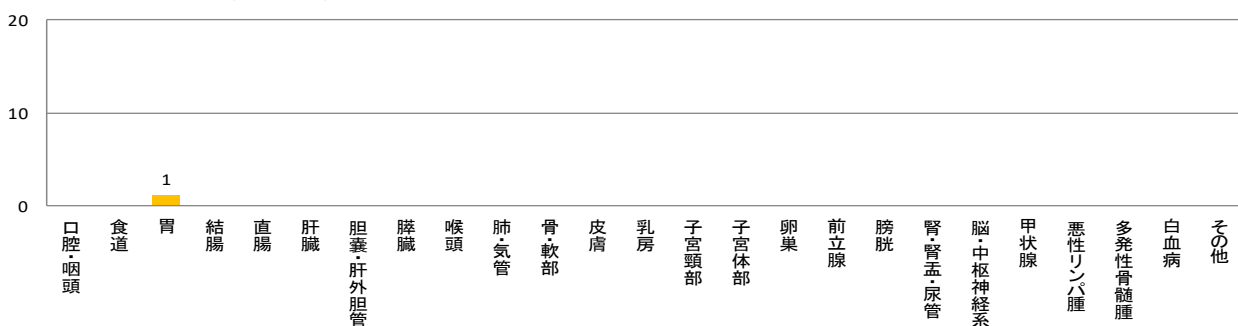
## ● 治療法別登録数（内視鏡的治療）



## ● 治療法別登録数（放射線療法）

該当なし

## ● 治療法別登録数（化学療法）



複数の種類の治療を組み合わせで行った場合は、それぞれに計上しています



# 2章 部位別集計

## 2015年

本章は、各部位の診療状況を知るために、県内院内がん登録実施13病院で登録された症例を集計しています。同一患者が同じがんで複数の施設を受診した場合は、重複して計上されていますが、患者の重複をできるだけ避けるため、初回治療が行われた症例に限定して部位別に集計しています。

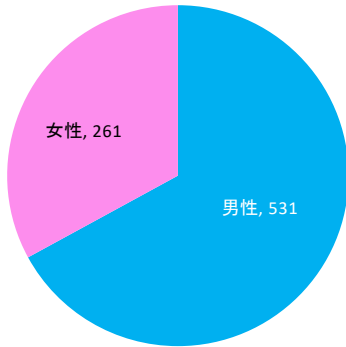
施設別登録数は、各施設のがん診療件数を示すため、初回治療を行った症例の他に、診断のみの症例や、治療開始後症例や再発等を含めて集計しています。

ステージ別登録数は、院内がん登録で収集しているUICCステージによるものです。UICCTNMの分類規約に該当しないものはUICCステージをつけることができず、ステージ別登録数に含まれないため、登録数より少ない場合があります。

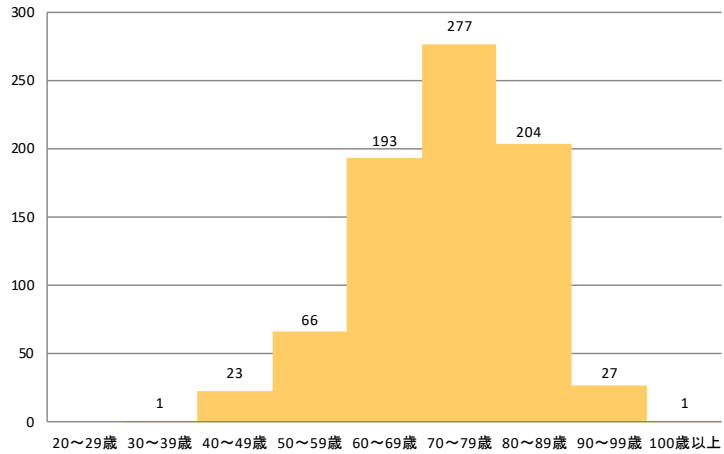
院内がん登録データは院内がん登録実施施設以外での受診が含まれないことや、人口、年齢構成等は調整されていませんので、県内のがん罹患については、「島根県のがん登録」(地域がん登録報告書)を参考にして下さい。

登録数※1 792件

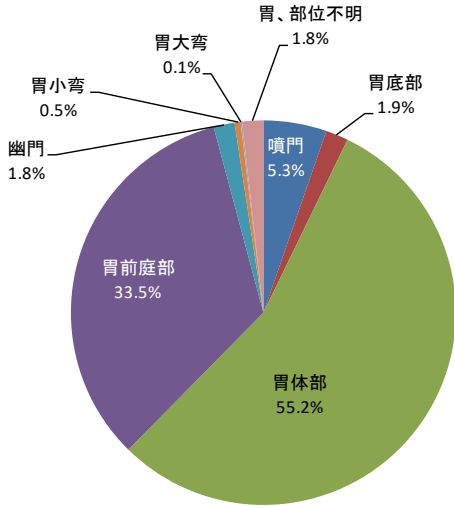
● 性別登録数



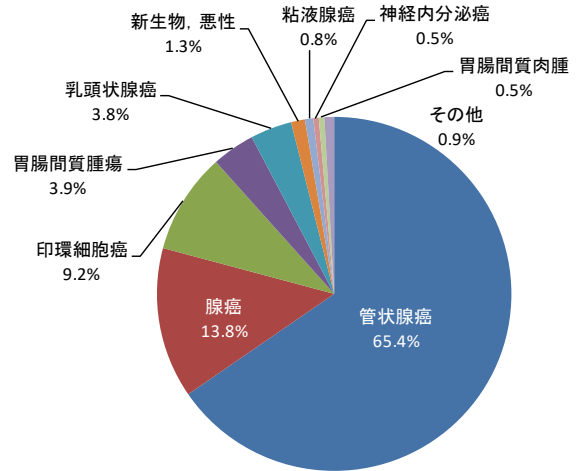
(件) ● 年代別登録数



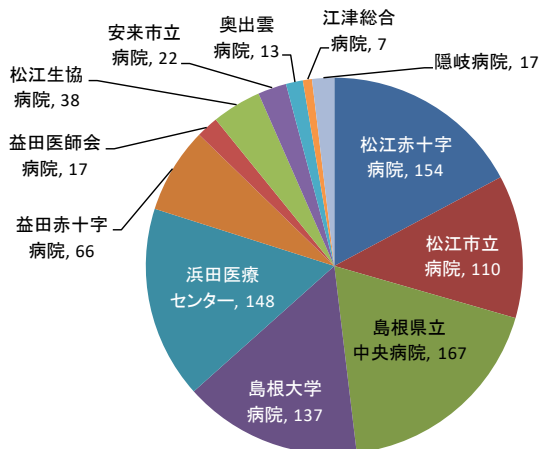
● 詳細部位別登録割合



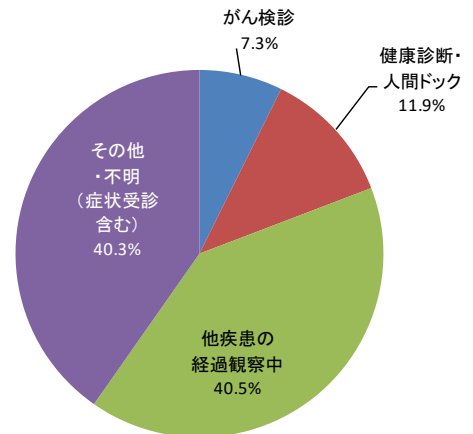
● 組織診断名別登録割合



● 施設別登録数※2 896件



● 発見経緯別登録割合

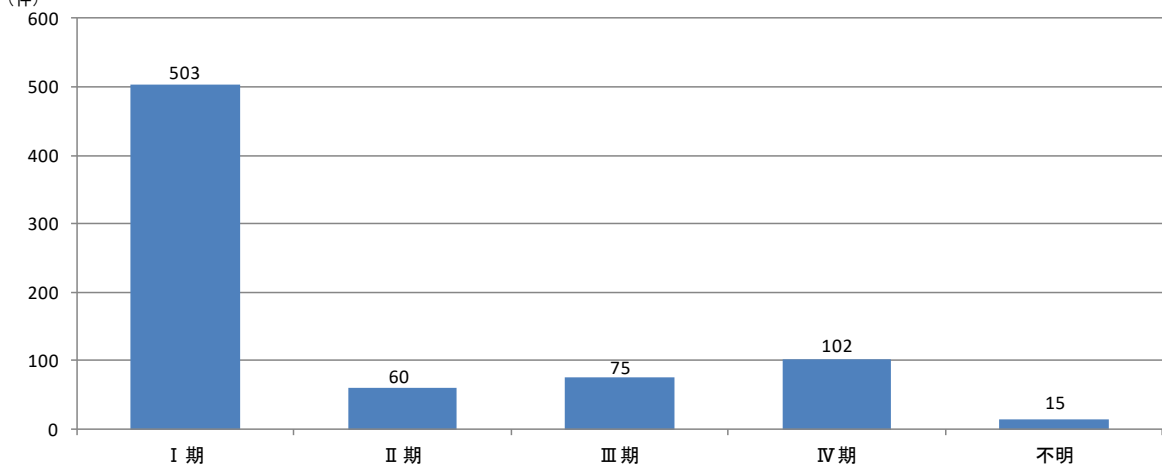


※1 患者の重複を避けるため、院内がん登録データのうち、初回治療症例について集計しています。

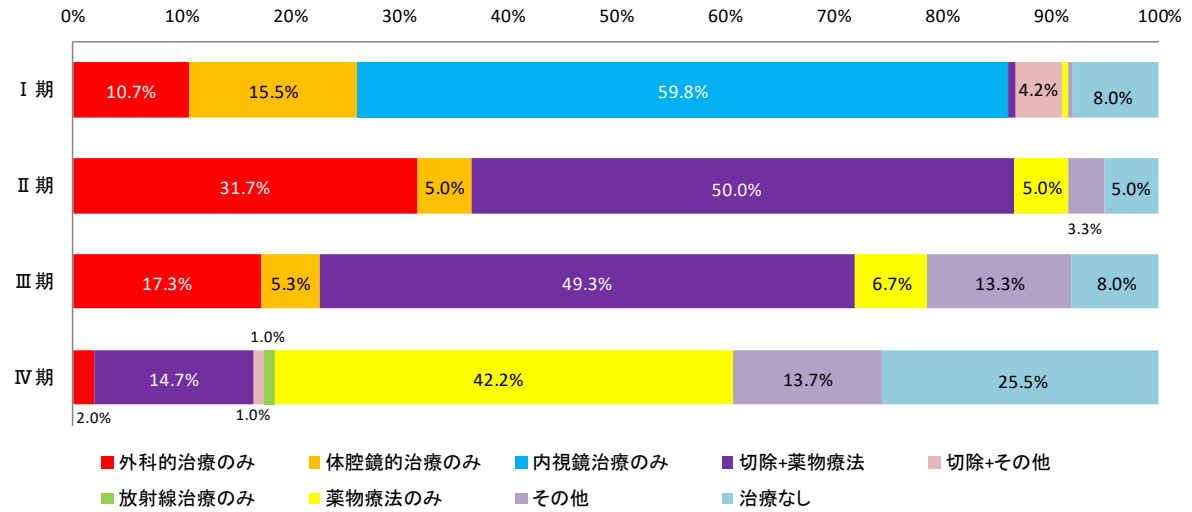
※2 施設別登録数は初回治療症例だけでなく、診断のみの症例及び初回治療後継続治療や再発の症例を含めて集計しています。

ステージ別登録数※3 755件

● 治療前UICCステージ別登録数



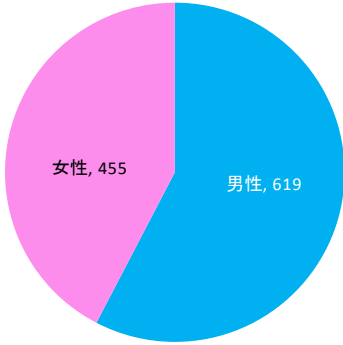
● 治療前UICCステージ別治療方法



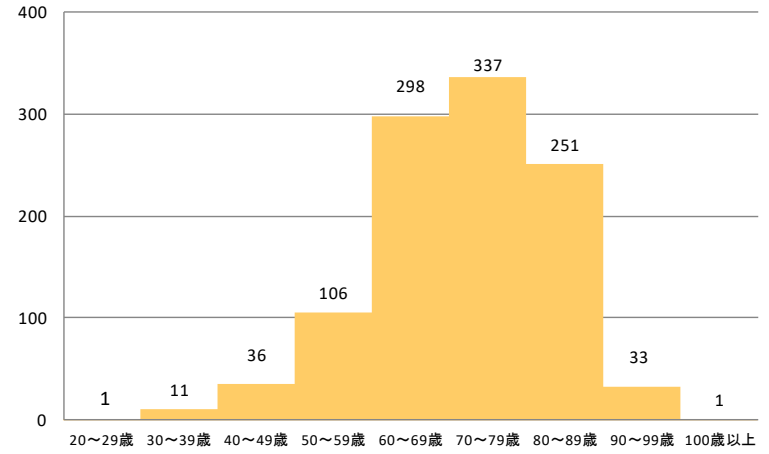
※3 初回治療症例のうち、UICC TNMステージ第7版の対象である癌腫について集計しています。

登録数※1 1,074件

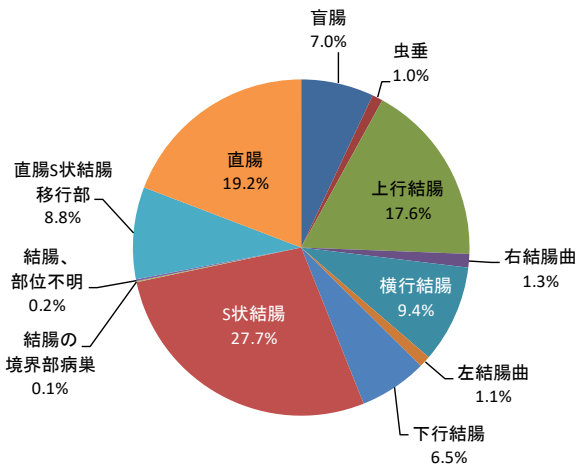
● 性別登録数



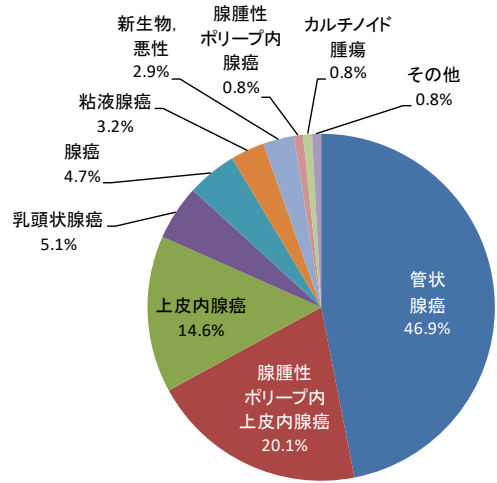
● 年代別登録数



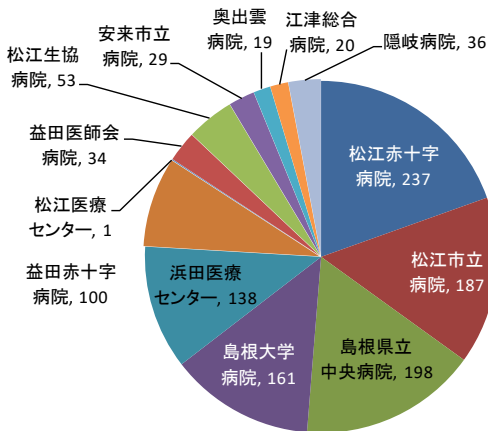
● 詳細部位別登録割合



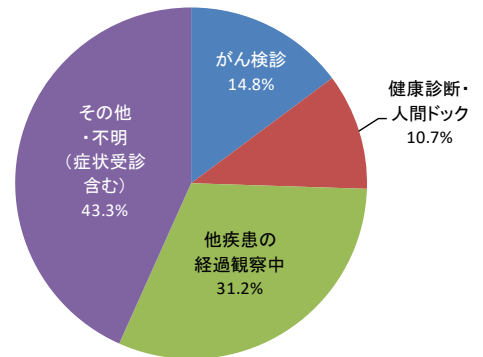
● 組織診断名別登録割合



● 施設別登録数※2 1,213件



● 発見経緯別登録割合

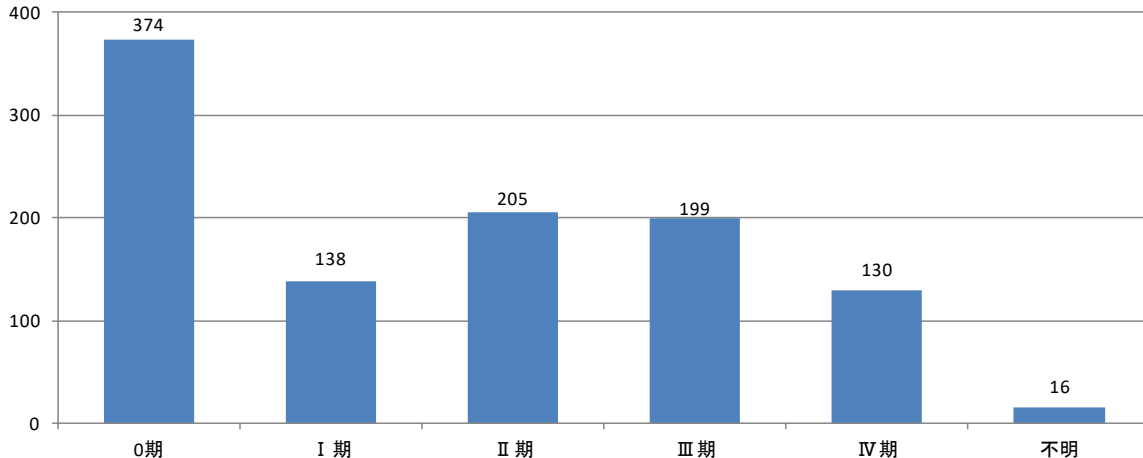


※1 患者の重複を避けるため、院内がん登録データのうち、初回治療症例について集計しています。

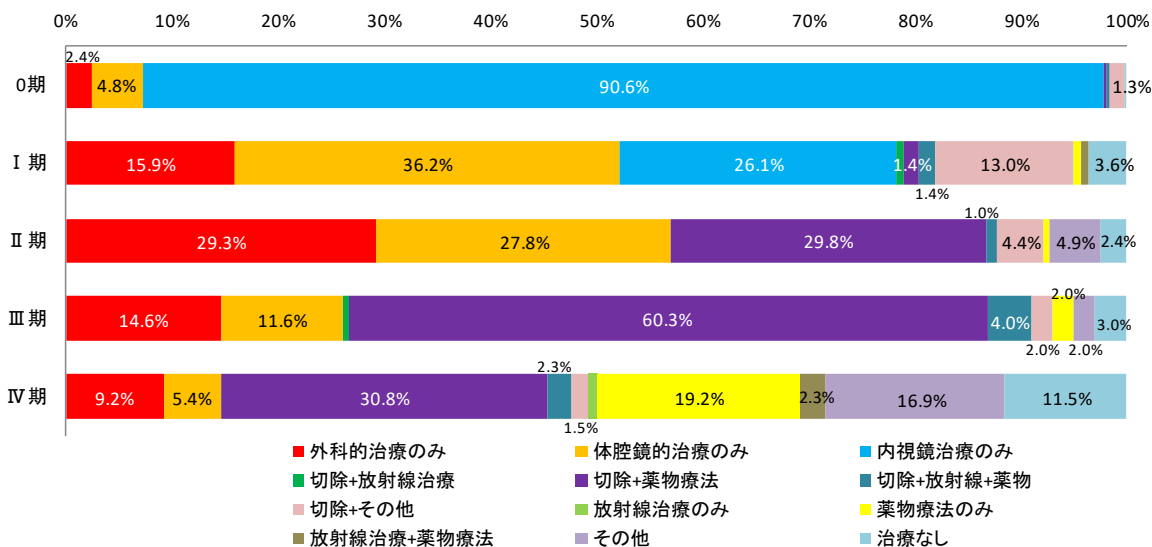
※2 施設別登録数は初回治療症例だけでなく、診断のみの症例及び初回治療後継続治療や再発の症例を含めて集計しています。

## ステージ別登録数※3 1,062件

● 治療前UICCステージ別登録数



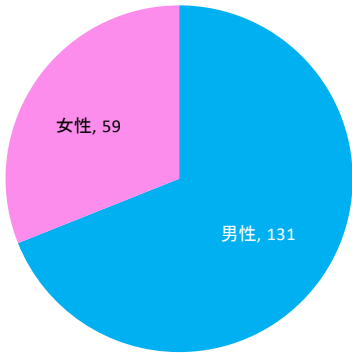
● 治療前UICCステージ別治療方法



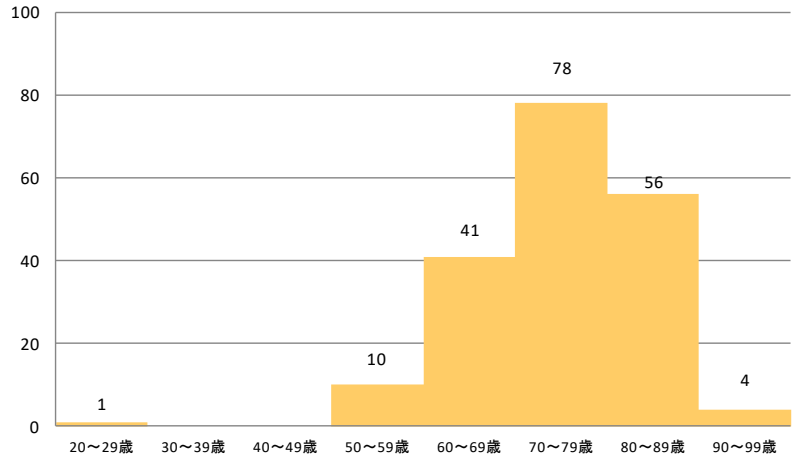
※3 初回治療症例のうち、UICC TNMステージ第7版の対象である癌腫について集計しています。

登録数※1 190件

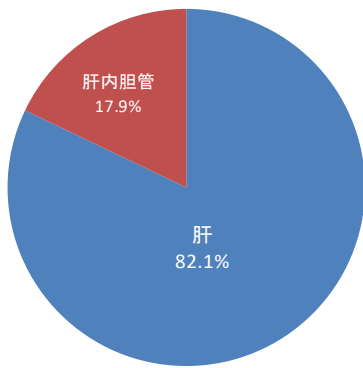
● 性別登録数



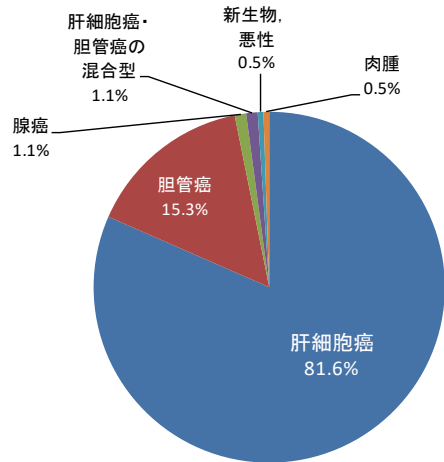
(件) ● 年代別登録数



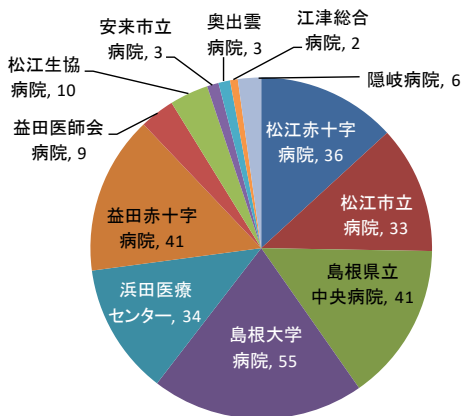
● 詳細部位別登録割合



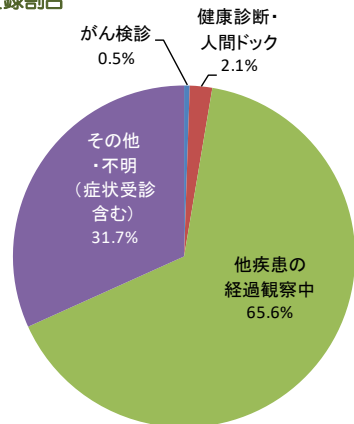
● 組織診断名別登録割合



● 施設別登録数※2 273件



● 発見経緯別登録割合



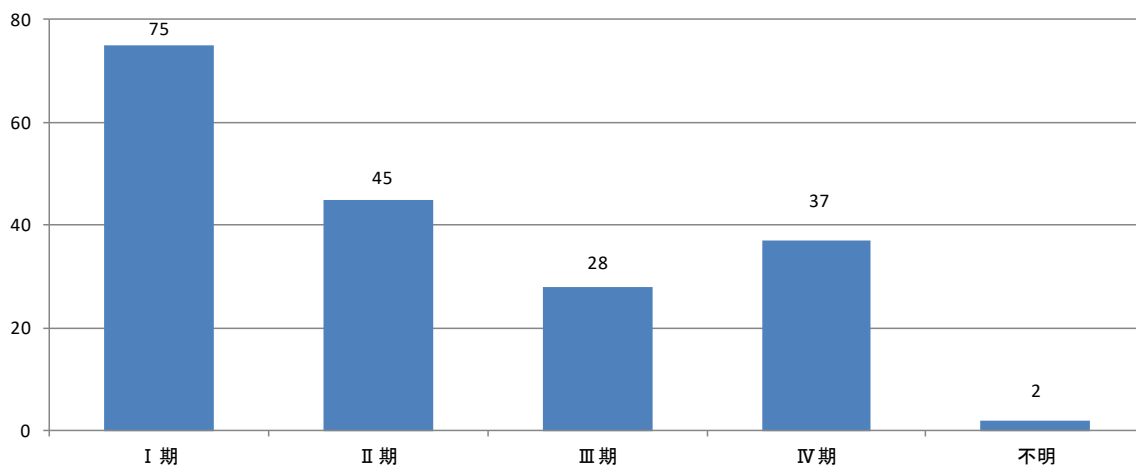
※1 患者の重複を避けるため、院内がん登録データのうち、初回治療症例について集計しています。

※2 施設別登録数は初回治療症例だけでなく、診断のみの症例及び初回治療後継続治療や再発の症例を含めて集計しています。

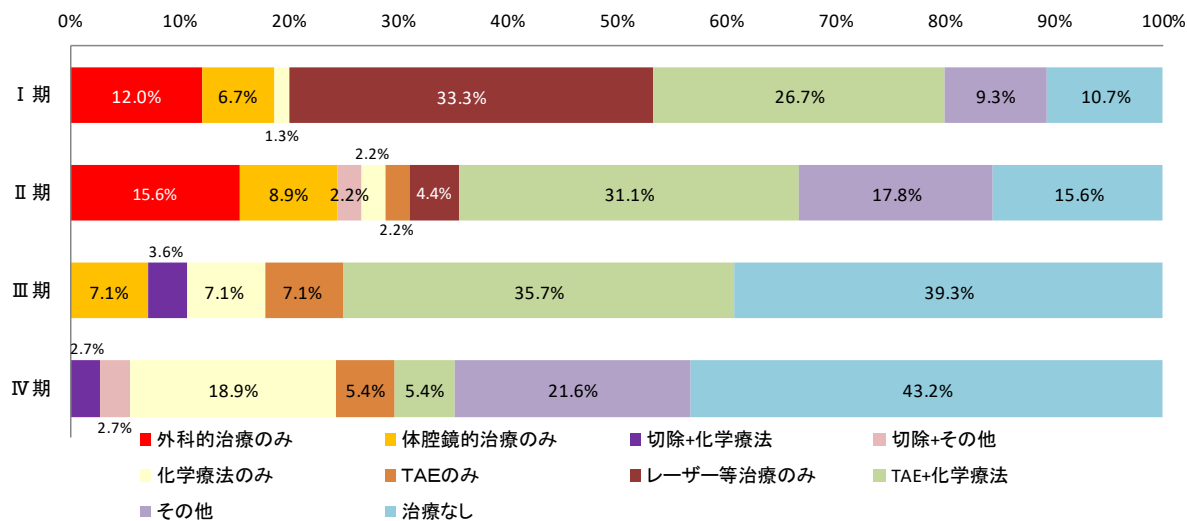


## ステージ別登録数※3 187件

(件) ● 治療前UICCステージ別登録数



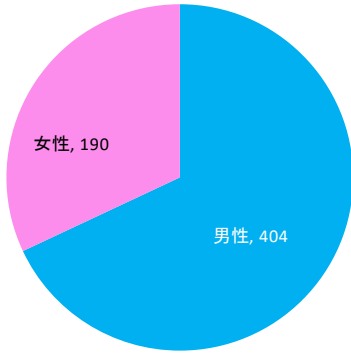
● 治療前UICCステージ別治療方法



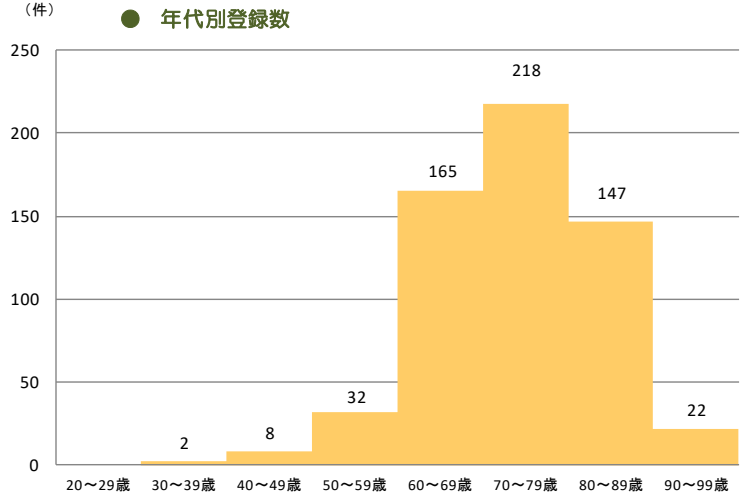
※3 初回治療実施症例のうち、UICC/TNMステージ第7版の対象である肝細胞癌および肝内胆管癌について集計しています。

登録数※1 594件

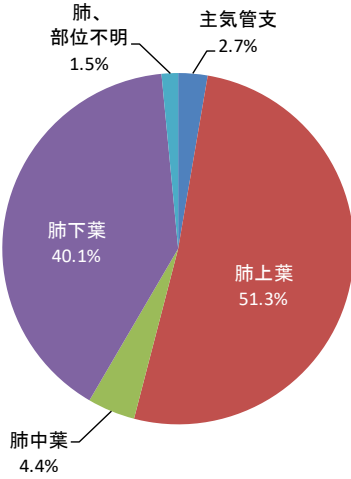
● 性別登録数



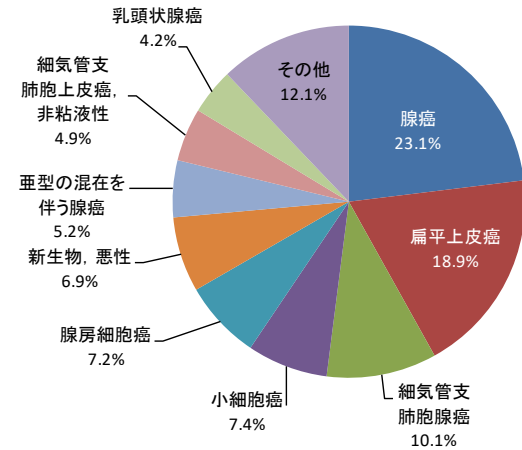
● 年代別登録数



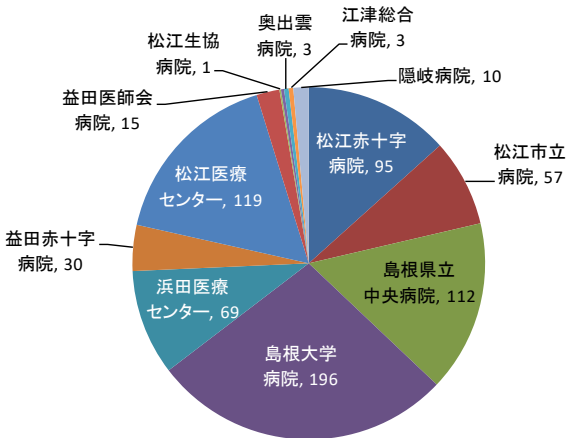
● 詳細部位別登録割合



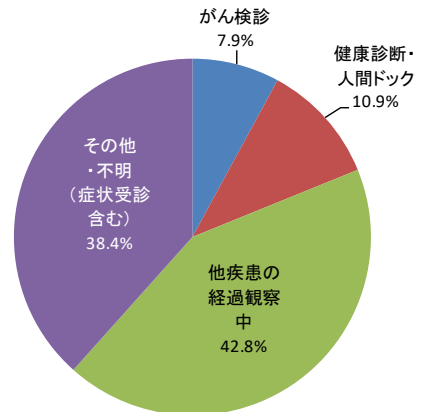
● 組織診断名別登録割合



● 施設別登録数※2 712件



● 発見経緯別登録割合

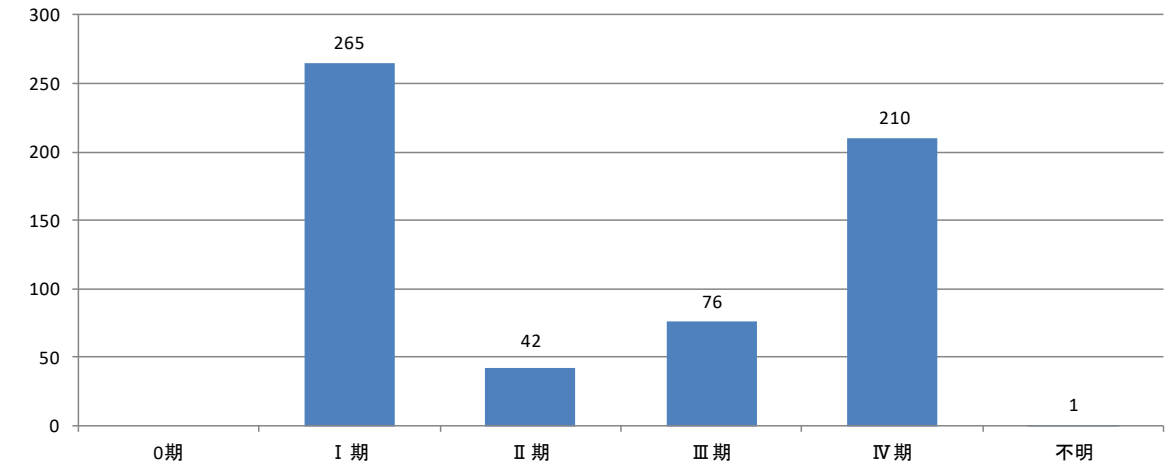


※1 患者の重複を避けるため、院内がん登録データのうち、初回治療症例について集計しています。

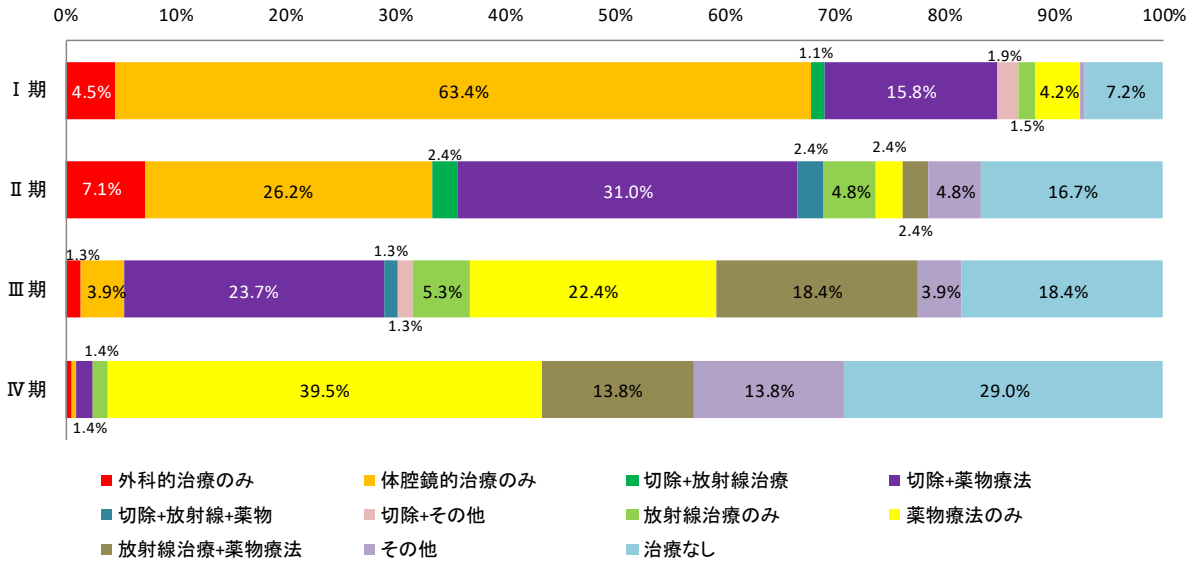
※2 施設別登録数は初回治療症例だけでなく、診断のみの症例及び初回治療後継続治療や再発の症例を含めて集計しています。

ステージ別登録数※3 594件

● 治療前UICCステージ別登録数



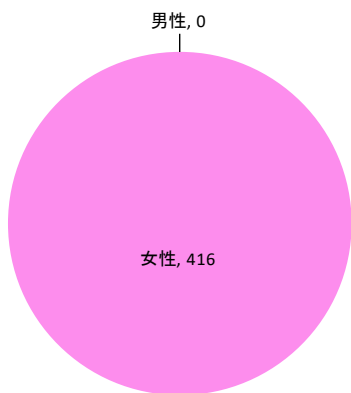
● 治療前UICCステージ別治療方法



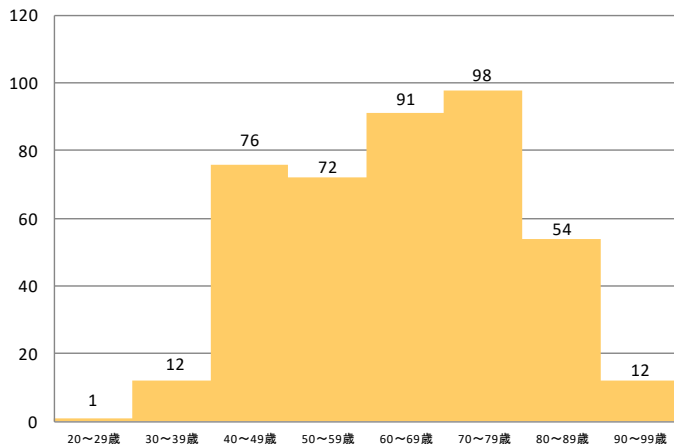
※3 初回治療症例のうち、UICC TNMステージ第7版の対象である癌腫について集計しています。

登録数※1 416件

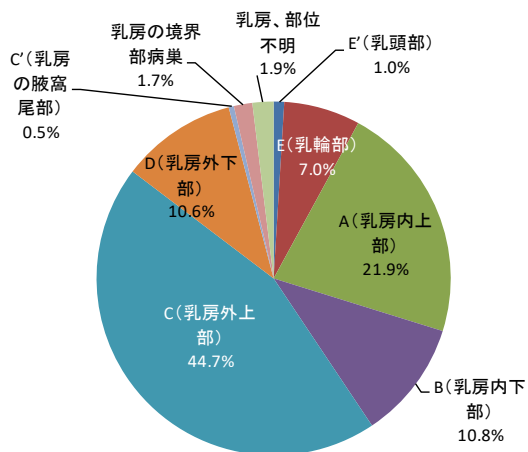
● 性別登録数



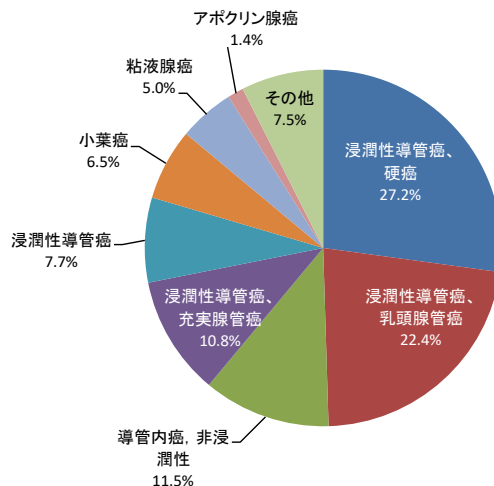
(件) ● 年代別登録数



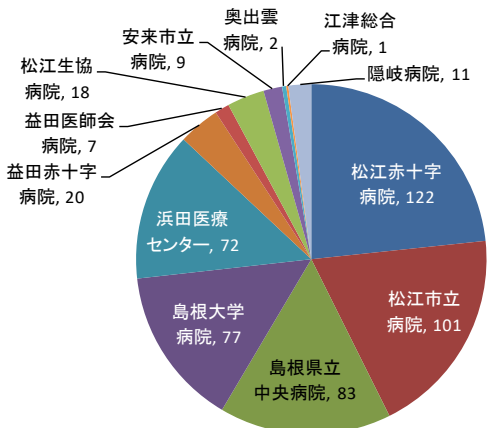
● 詳細部位別登録割合



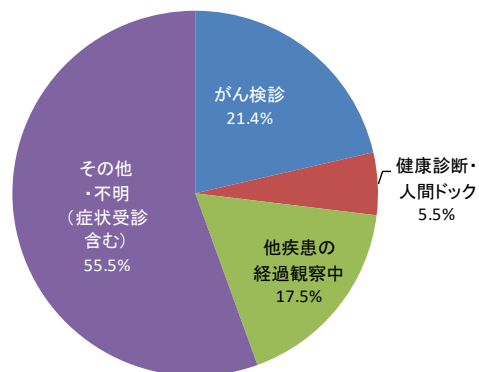
● 組織診断名別登録割合



● 施設別登録数※2 523件



● 発見経緯別登録割合

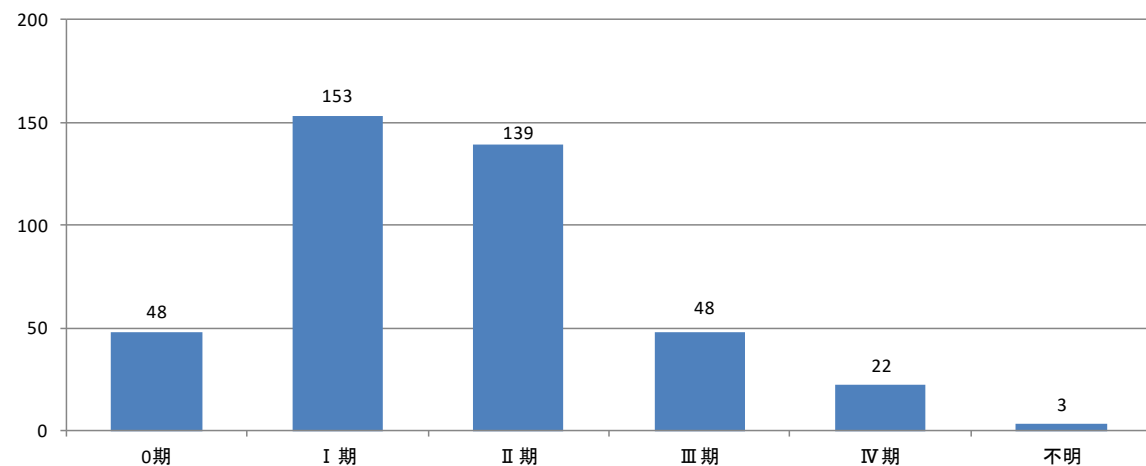


※1 患者の重複を避けるため、院内がん登録データのうち、初回治療症例について集計しています。

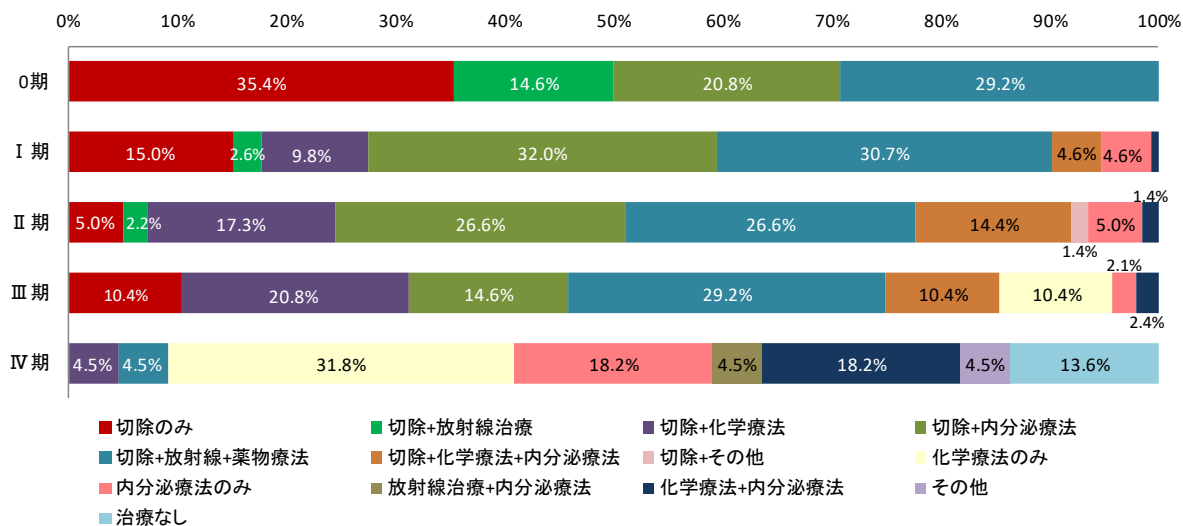
※2 施設別登録数は初回治療症例だけでなく、診断のみの症例及び初回治療後継続治療や再発の症例を含めて集計しています。

## ステージ別登録数※3 413件

● 治療前UICCステージ別登録数



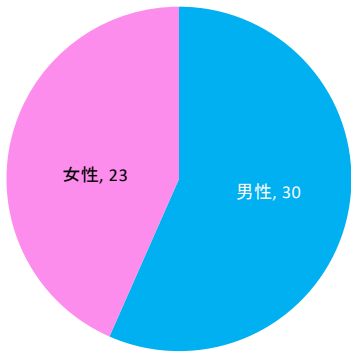
● 治療前UICCステージ別治療方法



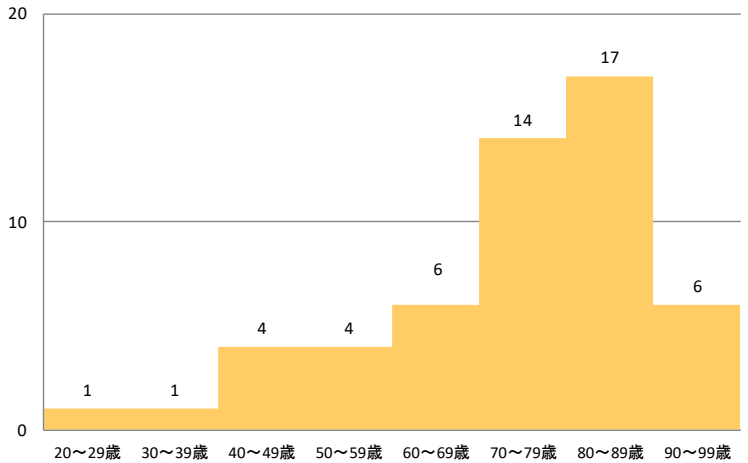
※3 初回治療症例のうち、UICC TNMステージ第7版の対象である癌腫について集計しています。

登録数※1 53件

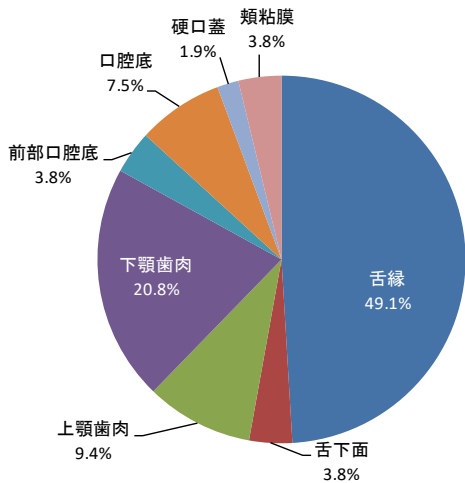
● 性別登録数



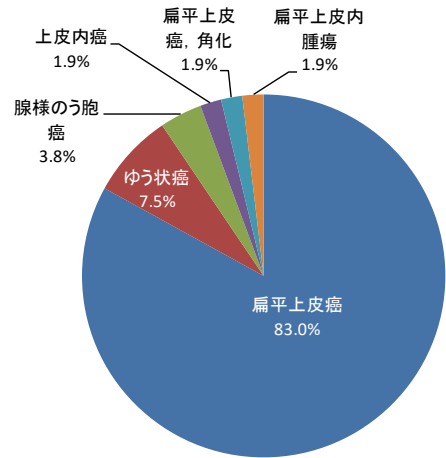
(件) ● 年代別登録数



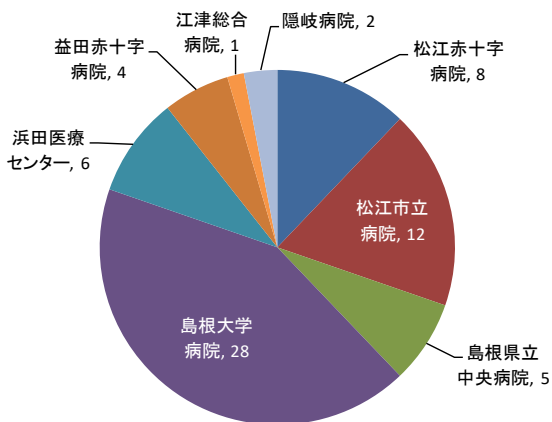
● 詳細部位別登録割合



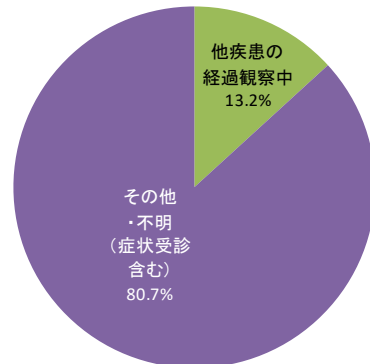
● 組織診断名別登録割合



● 施設別登録数※2 66件



● 発見経緯別登録割合

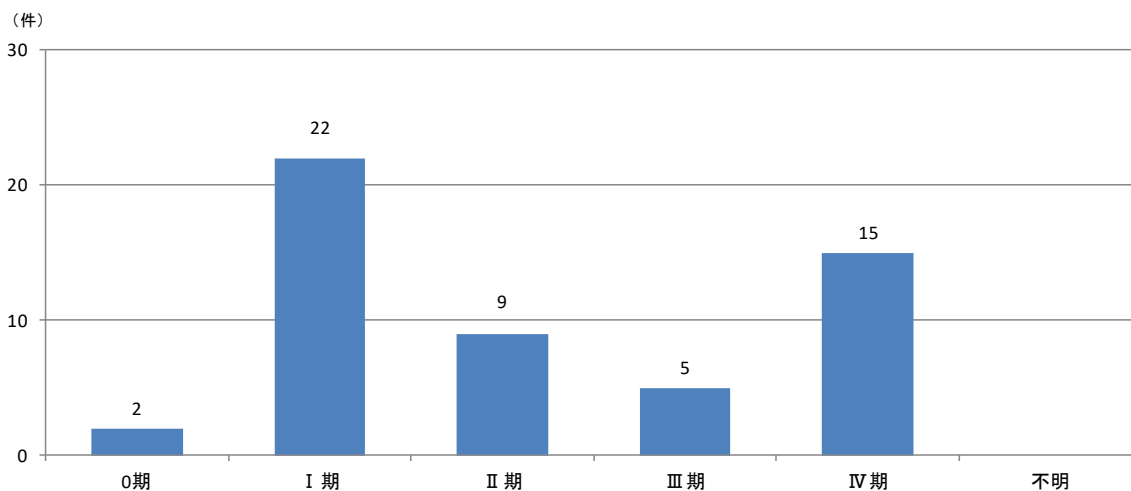


※1 患者の重複を避けるため、院内がん登録データのうち、初回治療症例について集計しています。

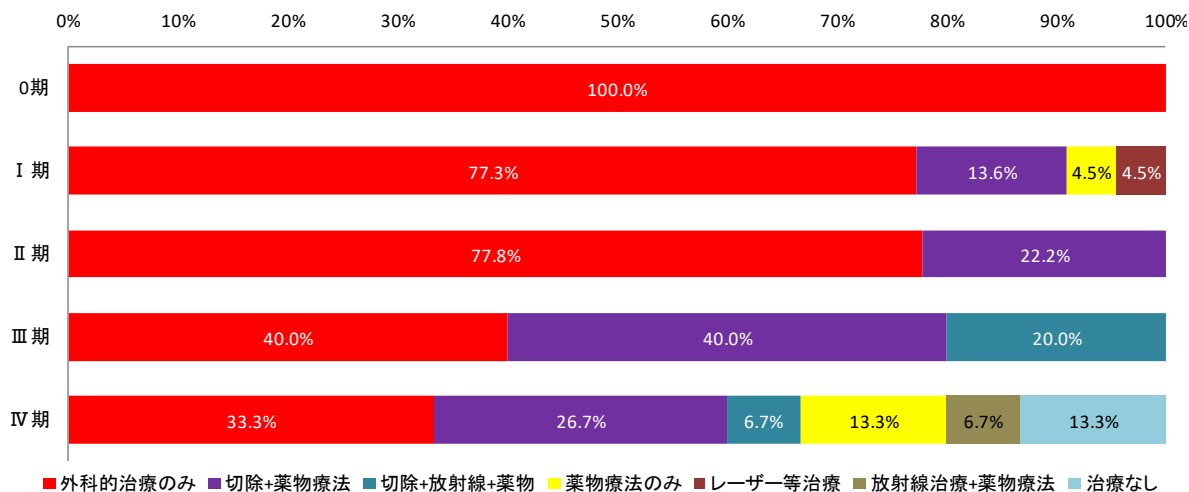
※2 施設別登録数は初回治療症例だけでなく、診断のみの症例及び初回治療後継続治療や再発の症例を含めて集計しています。

ステージ別登録数※3 53件

● 治療前UICCステージ別登録数



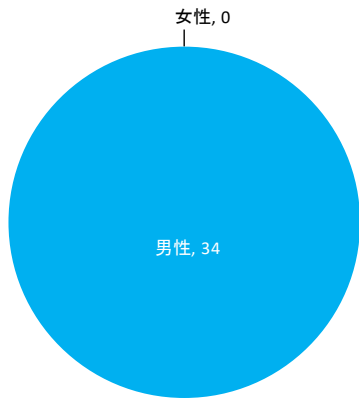
● 治療前UICCステージ別治療方法



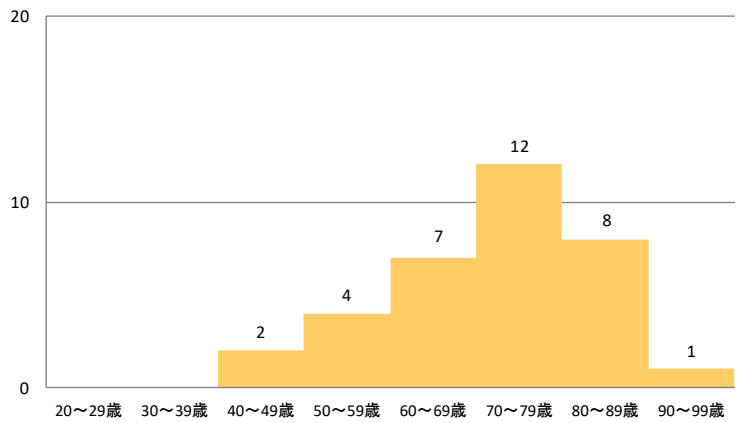
※3 初回治療症例のうち、UICC TNMステージ第7版の対象である癌腫について集計しています。

登録数※1 34件

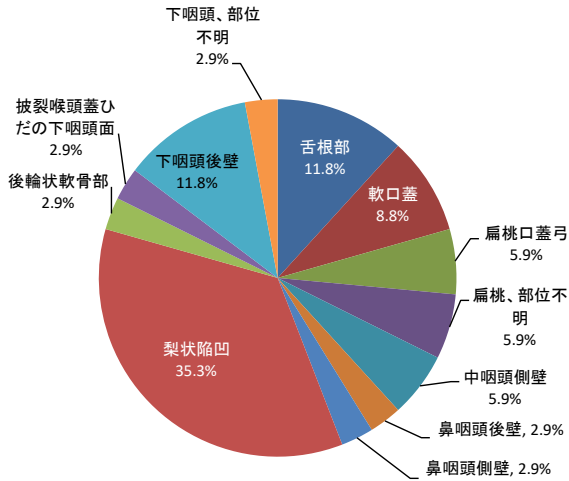
● 性別登録数



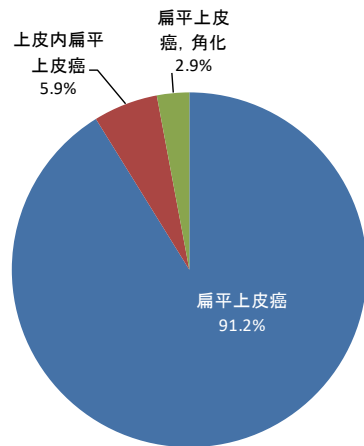
● 年代別登録数



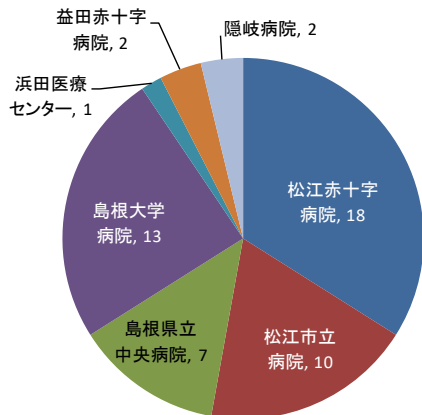
● 詳細部位別登録割合



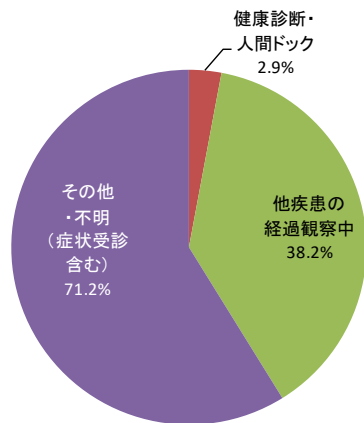
● 組織診断名別登録割合



● 施設別登録数※2 53件



● 発見経緯別登録割合



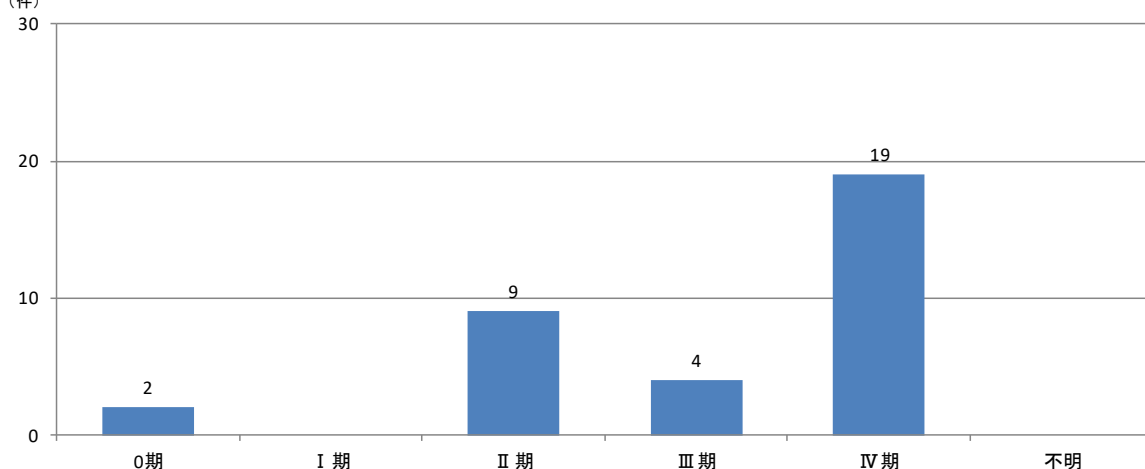
※1 患者の重複を避けるため、院内がん登録データのうち、初回治療症例について集計しています。

※2 施設別登録数は初回治療症例だけでなく、診断のみの症例及び初回治療後継続治療や再発の症例を含めて集計しています。

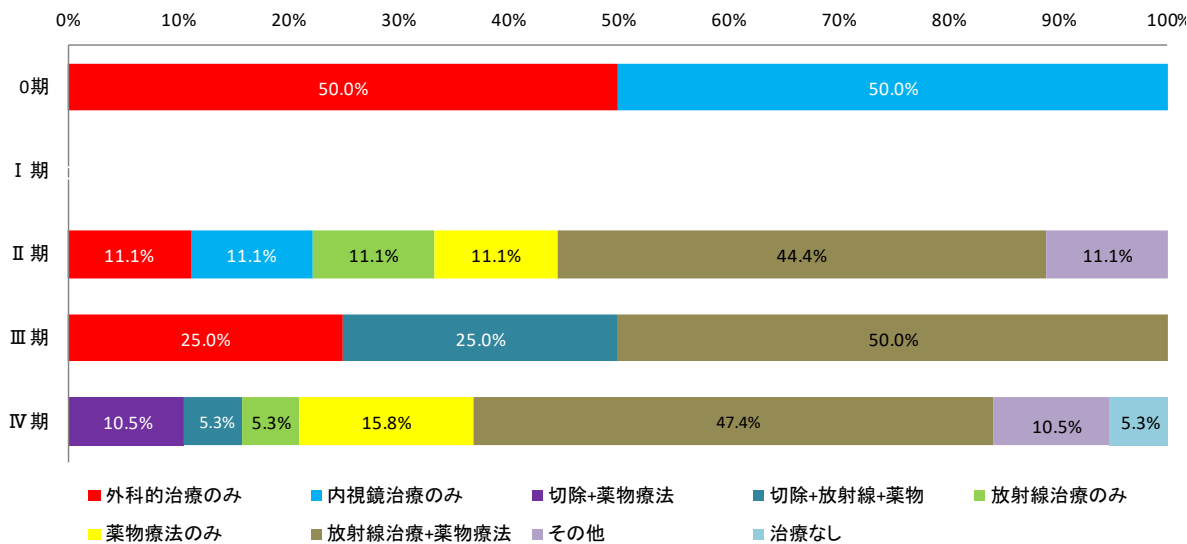


## ステージ別登録数※3 34件

● 治療前UICCステージ別登録数



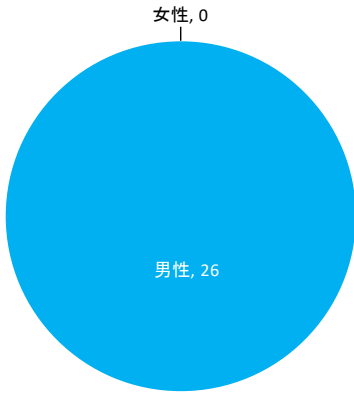
● 治療前UICCステージ別治療方法



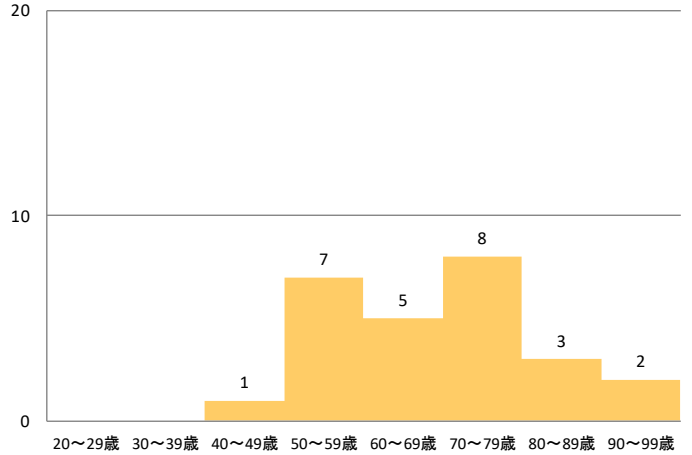
※3 初回治療症例のうち、UICC TNMステージ第7版の対象である癌腫について集計しています。

登録数※1 26件

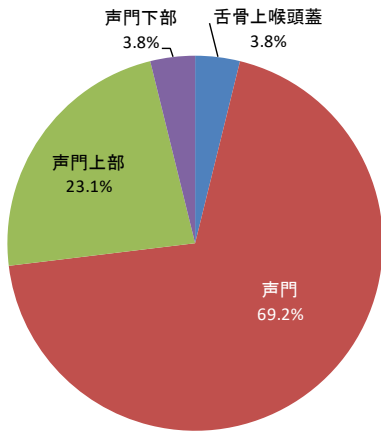
● 性別登録数



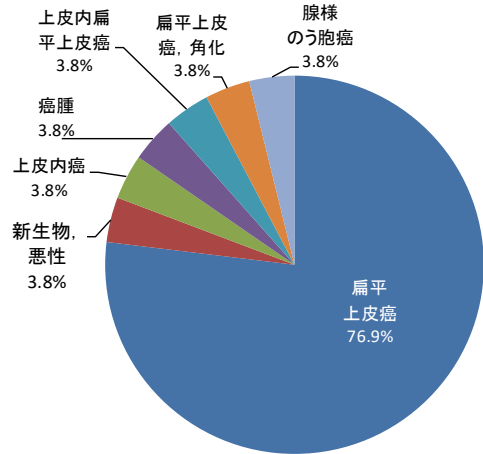
(件) ● 年代別登録数



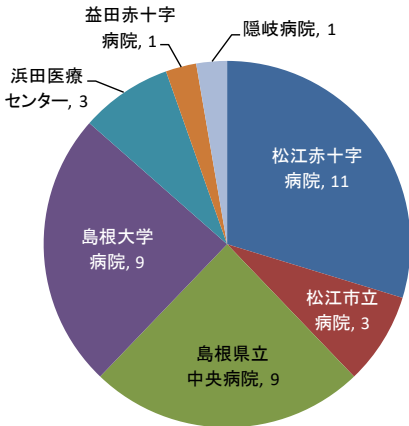
● 詳細部位別登録割合



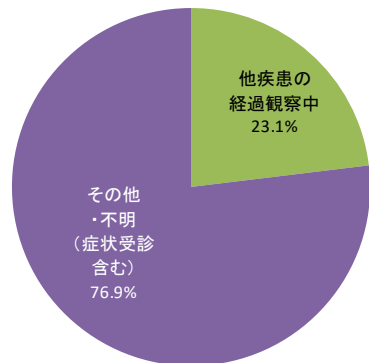
● 組織診断名別登録割合



● 施設別登録数※2 37件



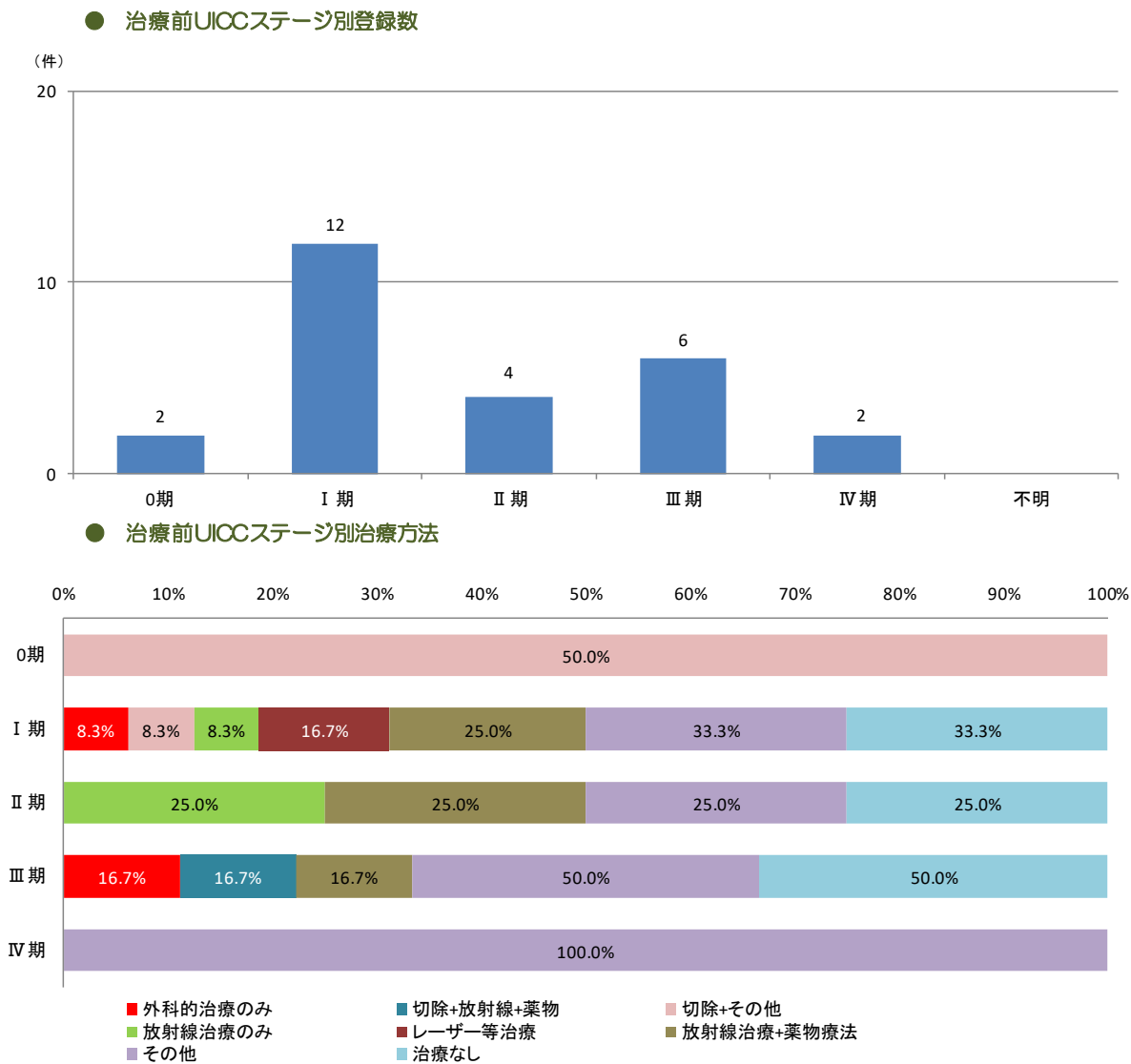
● 発見経緯別登録割合



※1 患者の重複を避けるため、院内がん登録データのうち、初回治療症例について集計しています。

※2 施設別登録数は初回治療症例だけでなく、診断のみの症例及び初回治療後継続治療や再発の症例を含めて集計しています。

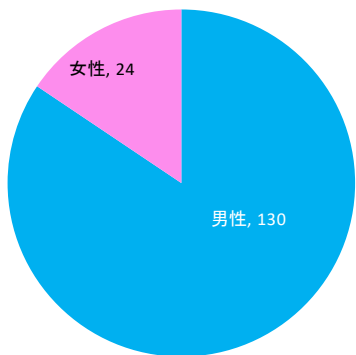
ステージ別登録数※3 26件



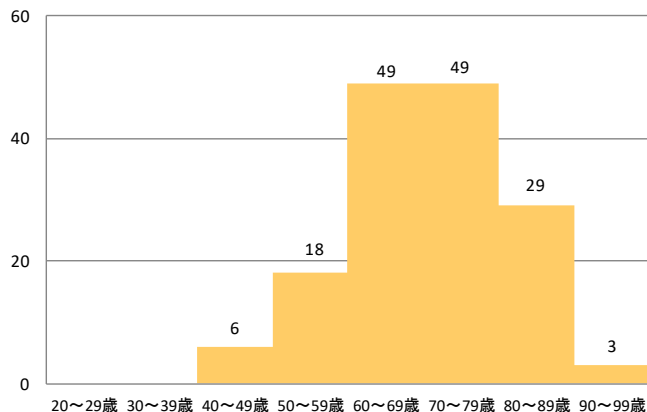
※3 初回治療症例のうち、UICC TNMステージ第7版の対象である癌腫について集計しています。

登録数※1 154件

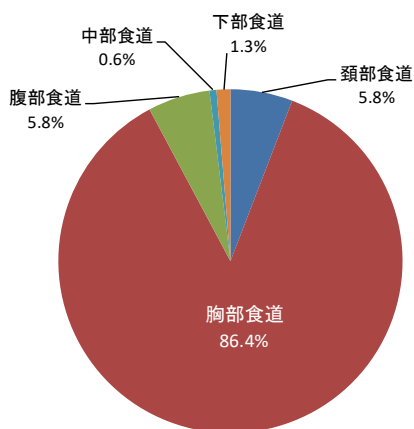
● 性別登録数



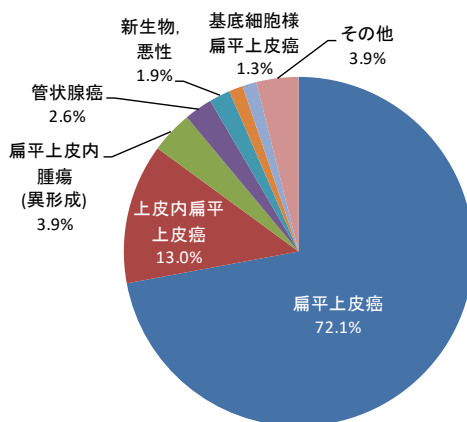
(件) ● 年代別登録数



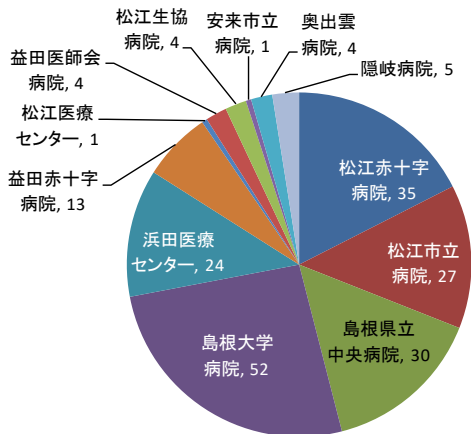
● 詳細部位別登録割合



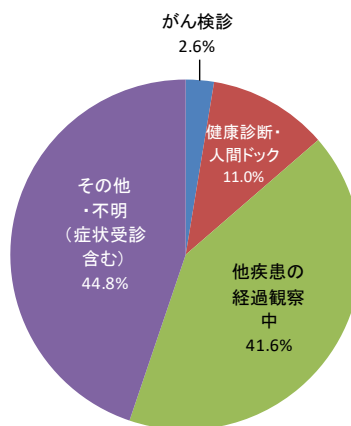
● 組織診断名別登録割合



● 施設別登録数※2 200件



● 発見経緯別登録割合

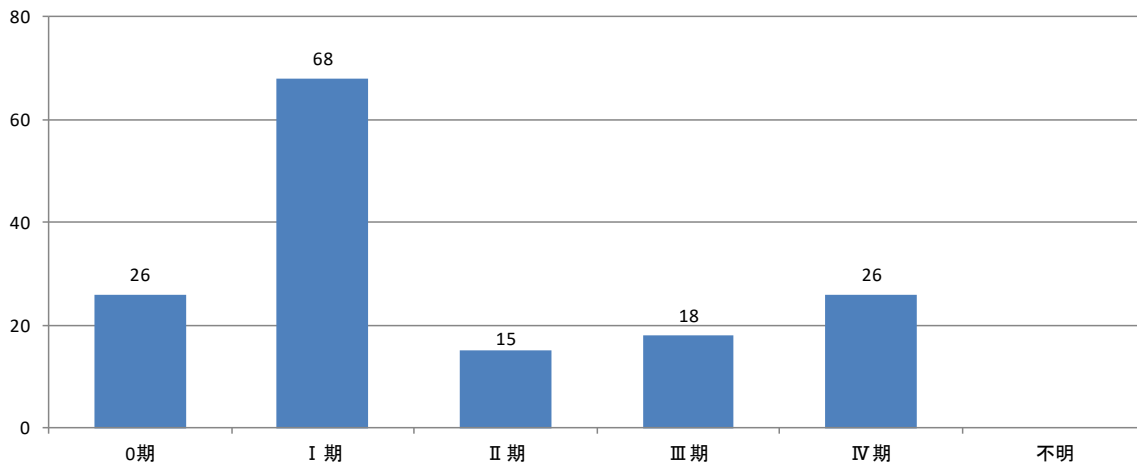


※1 患者の重複を避けるため、院内がん登録データのうち、初回治療症例について集計しています。

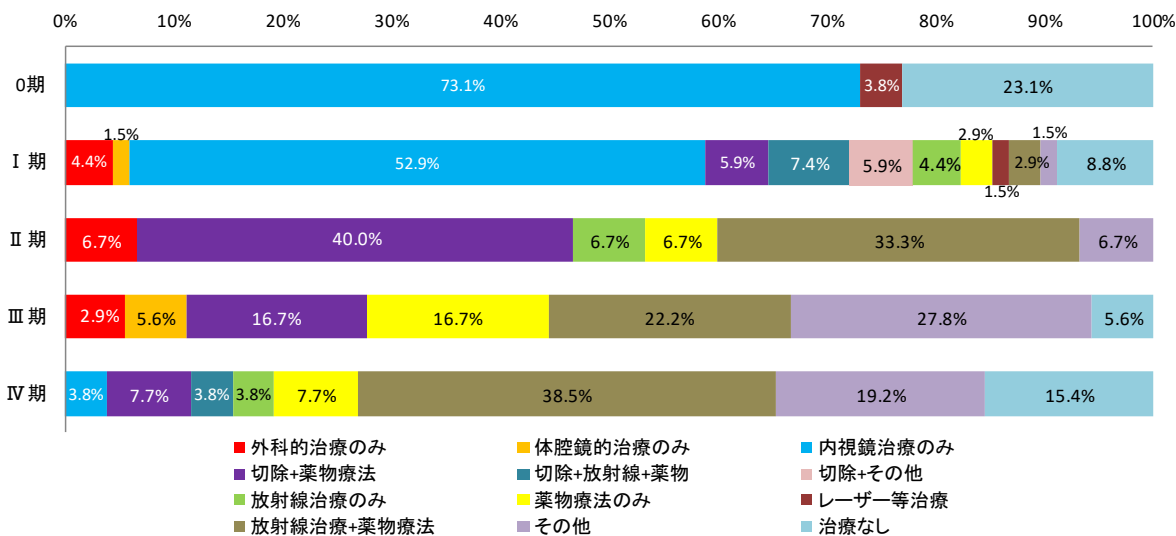
※2 施設別登録数は初回治療症例だけでなく、診断のみの症例及び初回治療後継続治療や再発の症例を含めて集計しています。

ステージ別登録数※3 153件

(件) ● 治療前UICCステージ別登録数



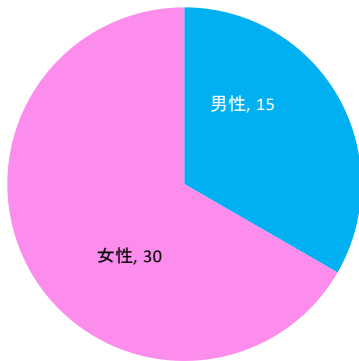
● 治療前UICCステージ別治療方法



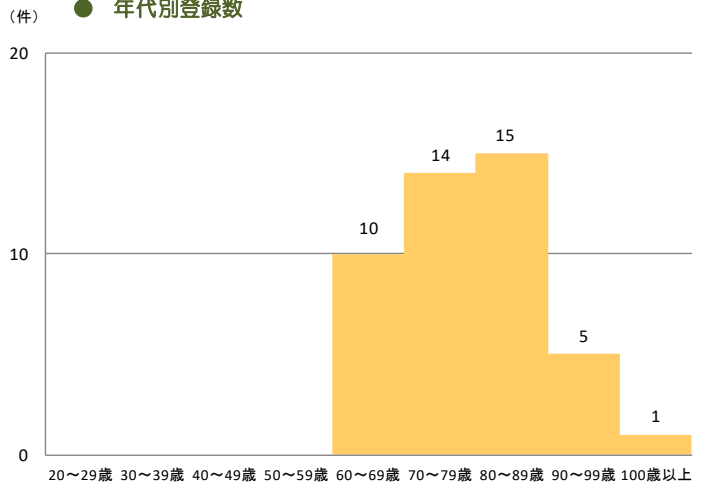
※3 初回治療症例のうち、UICC TNMステージ第7版の対象である癌腫について集計しています。

登録数※1 45件

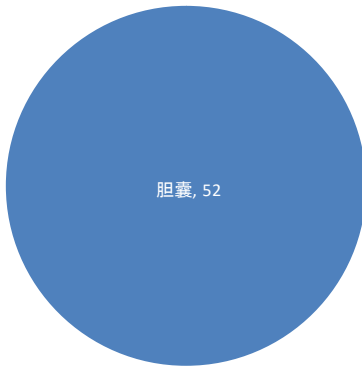
● 性別登録数



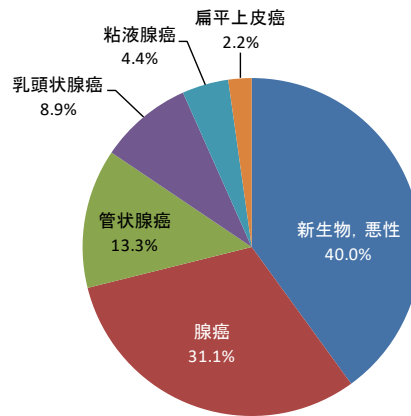
● 年代別登録数



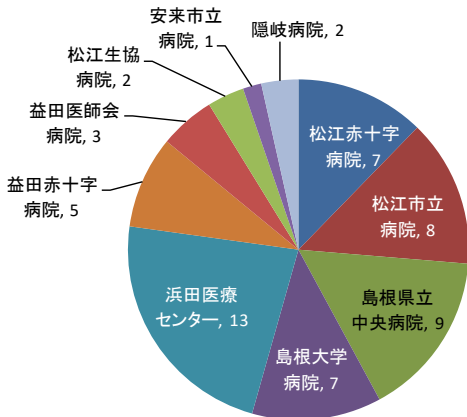
● 詳細部位別登録割合



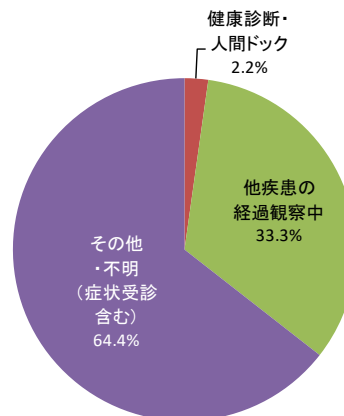
● 組織診断名別登録割合



● 施設別登録数※2 57件



● 発見経緯別登録割合

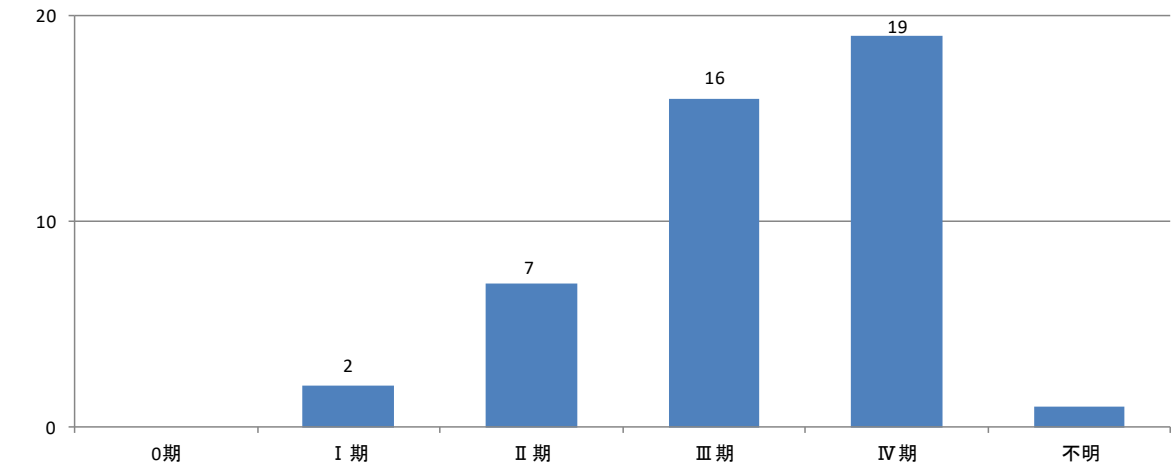


※1 患者の重複を避けるため、院内がん登録データのうち、初回治療症例について集計しています。

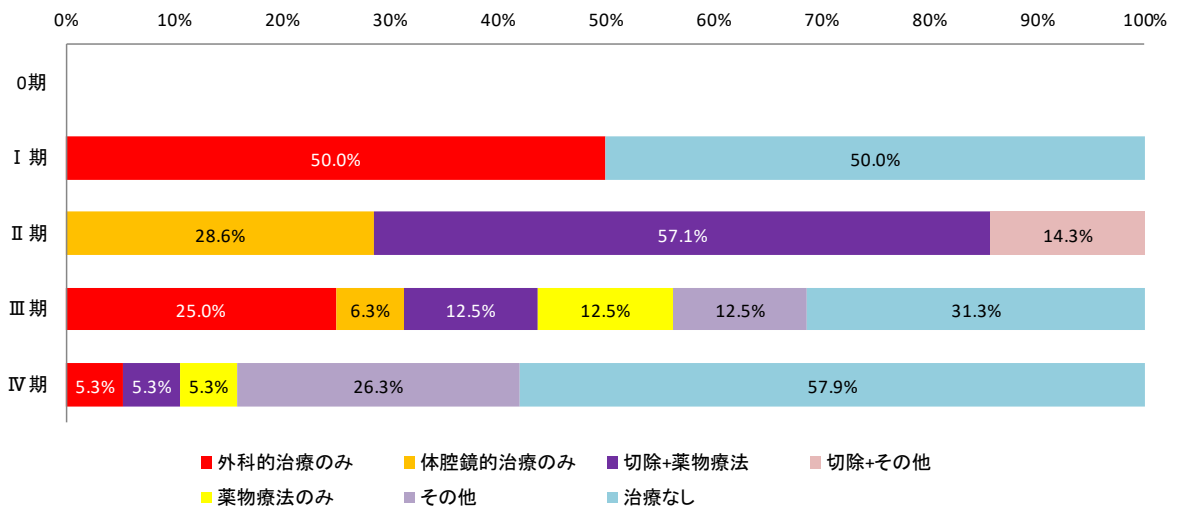
※2 施設別登録数は初回治療症例だけでなく、診断のみの症例及び初回治療後継続治療や再発の症例を含めて集計しています。

## ステージ別登録数※3 45件

● 治療前UICCステージ別登録数



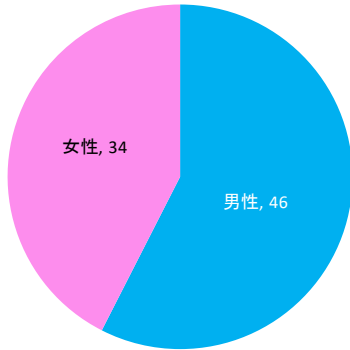
● 治療前UICCステージ別治療方法



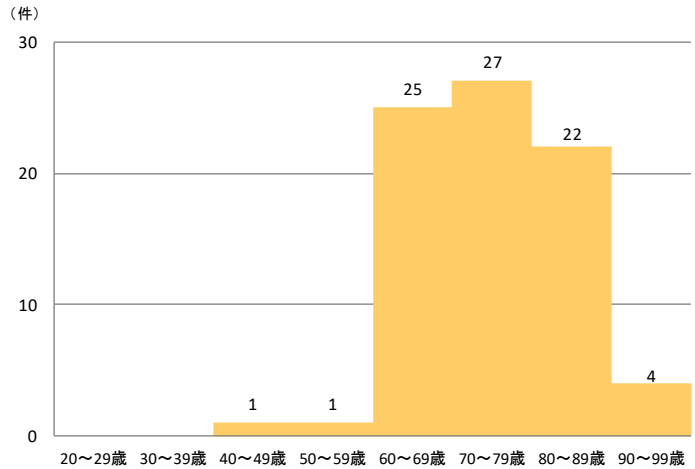
※3 初回治療症例のうち、UICC TNMステージ第7版の対象である癌腫について集計しています。

登録数※1 80件

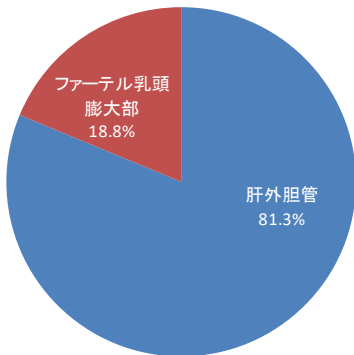
● 性別登録数



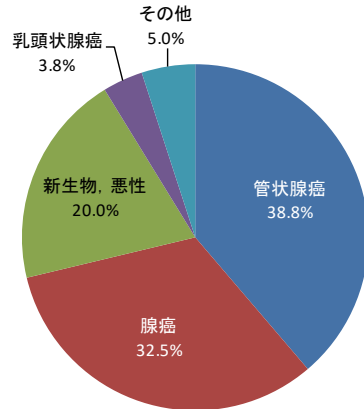
● 年代別登録数



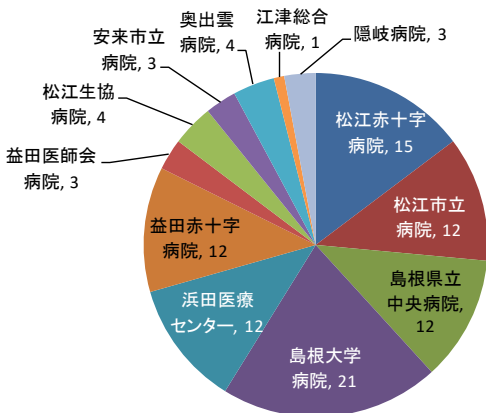
● 詳細部位別登録割合



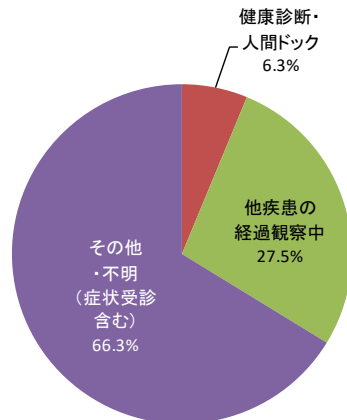
● 組織診断名別登録割合



● 施設別登録数※2 102件



● 発見経緯別登録割合



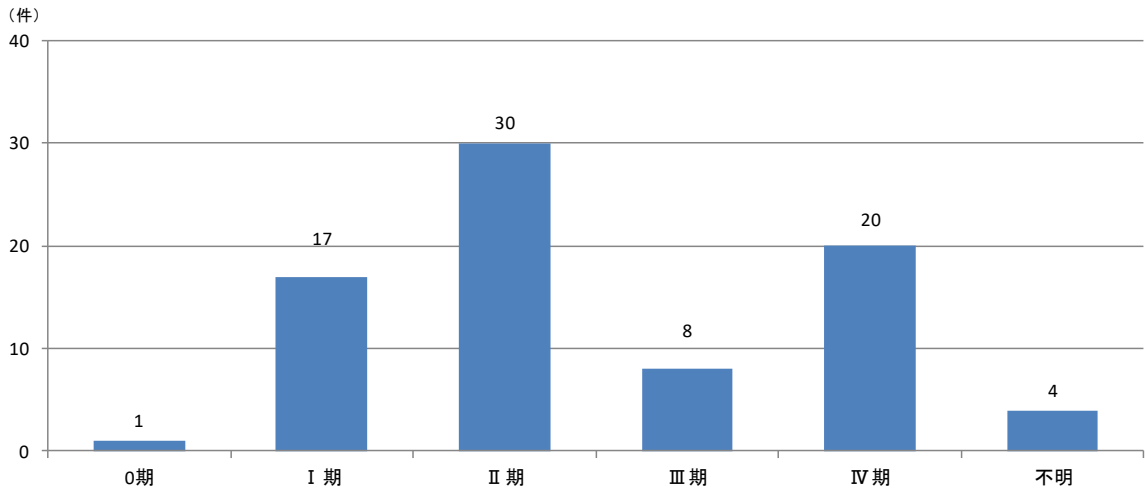
※1 患者の重複を避けるため、院内がん登録データのうち、初回治療症例について集計しています。

※2 施設別登録数は初回治療症例だけでなく、診断のみの症例及び初回治療後継続治療や再発の症例を含めて集計しています。

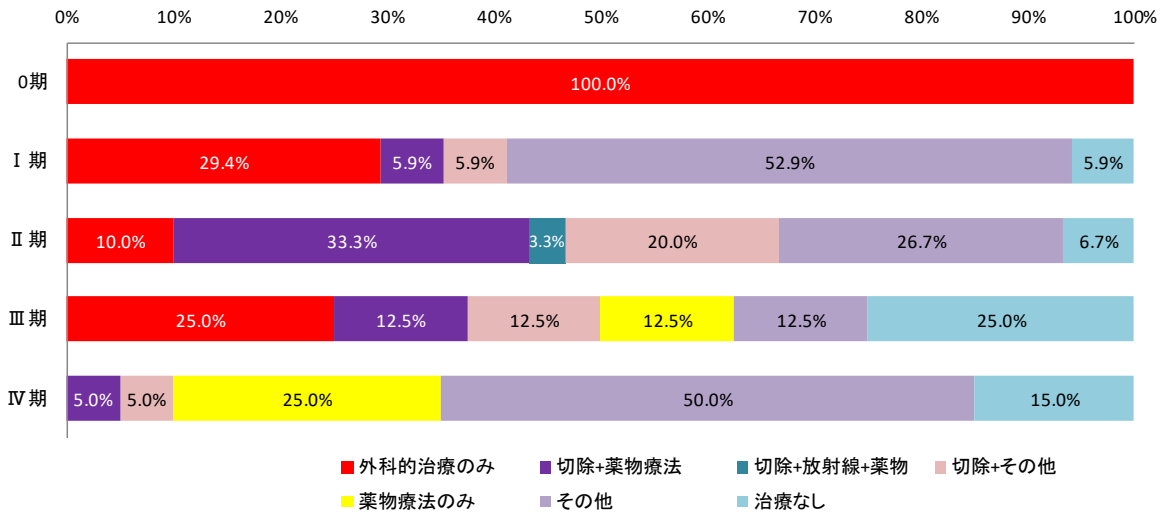


ステージ別登録数※3 80件

● 治療前UICCステージ別登録数



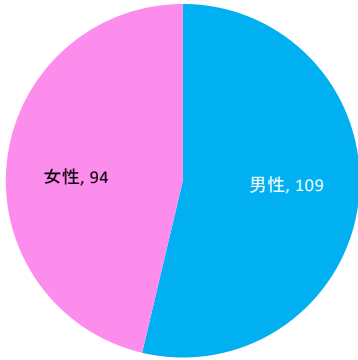
● 治療前UICCステージ別治療方法



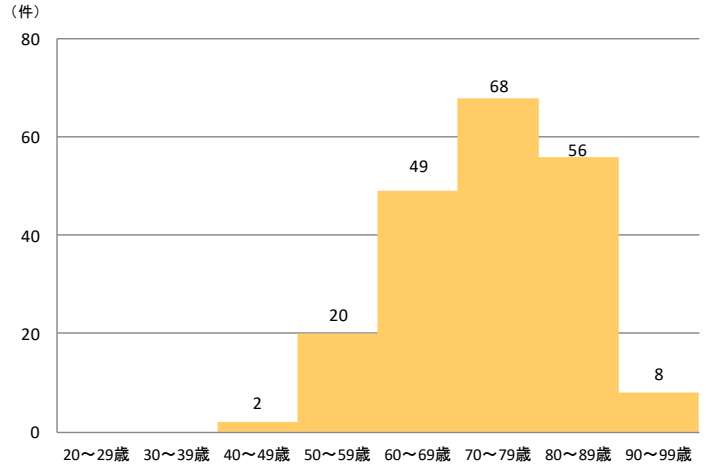
※3 初回治療症例のうち、UICC TNMステージ第7版の対象である癌腫について集計しています。  
UICC TNM分類第7版で肝門部胆管癌、遠位肝外胆管癌、ファーター膨大部は別の分類ですが、本表では一緒に集計しています。

登録数※1 203件

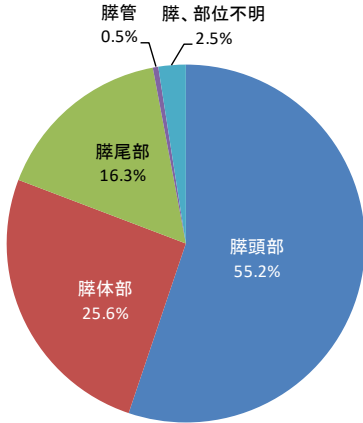
● 性別登録数



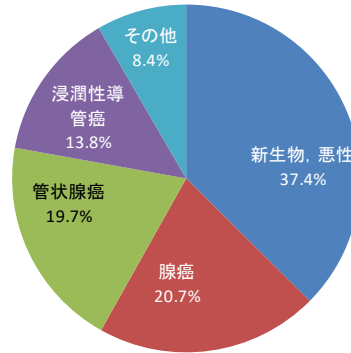
● 年代別登録数



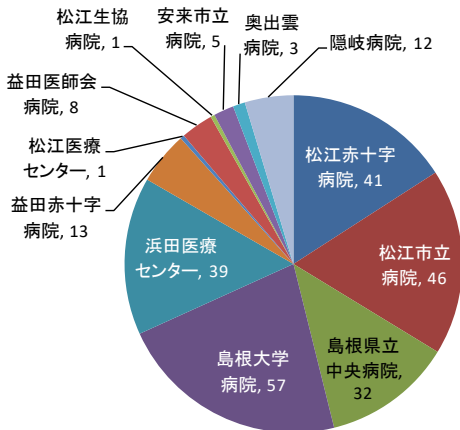
● 詳細部位別登録割合



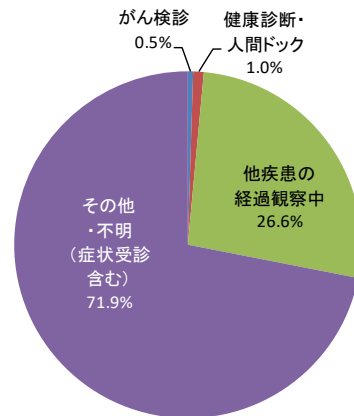
● 組織診断名別登録割合



● 施設別登録数※2 258件



● 発見経緯別登録割合

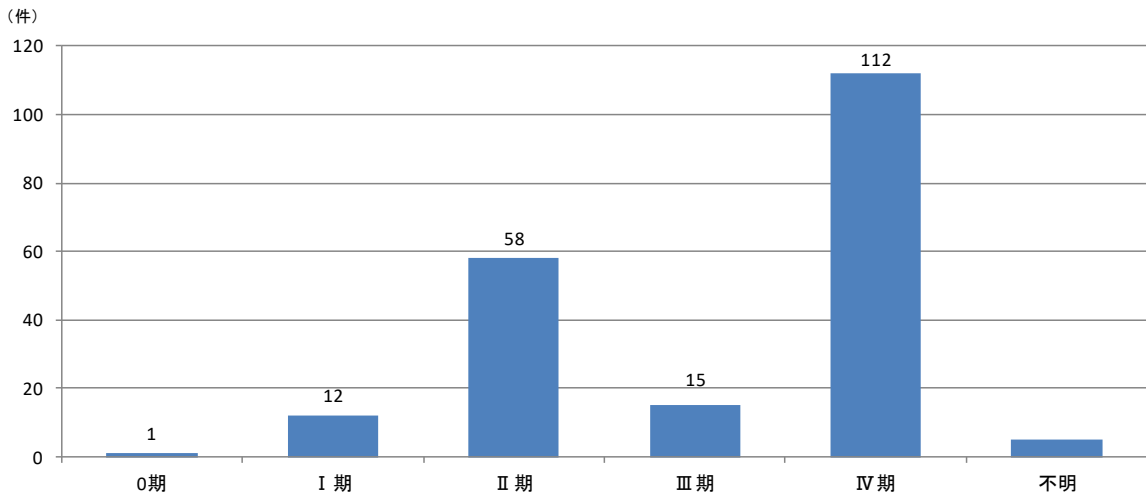


※1 患者の重複を避けるため、院内がん登録データのうち、初回治療症例について集計しています。

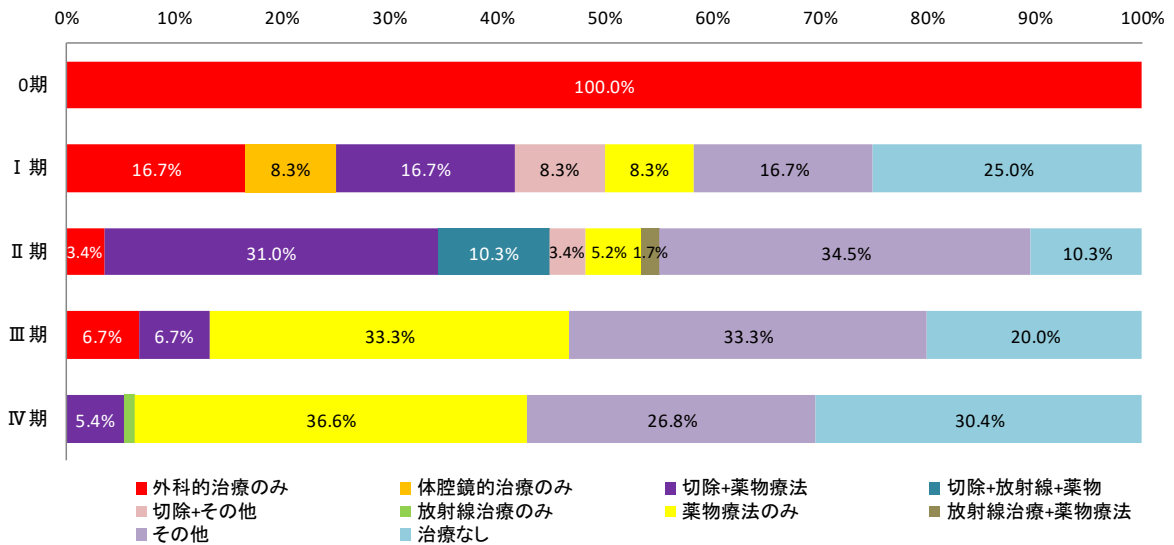
※2 施設別登録数は初回治療症例だけでなく、診断のみの症例及び初回治療後継続治療や再発の症例を含めて集計しています。

## ステージ別登録数※3 203件

### ● 治療前UICCステージ別登録数



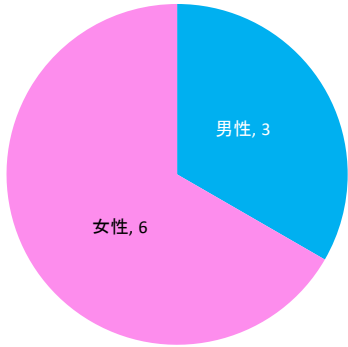
### ● 治療前UICCステージ別治療方法



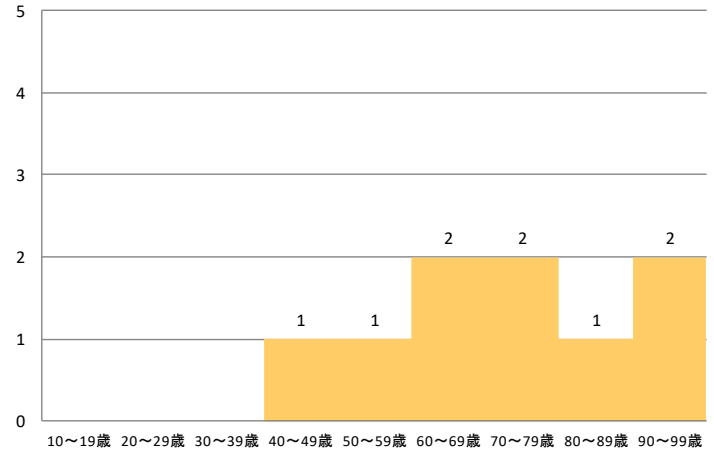
※3 初回治療症例のうち、UICC TNMステージ第7版の対象である癌腫について集計しています。

登録数※1 9件

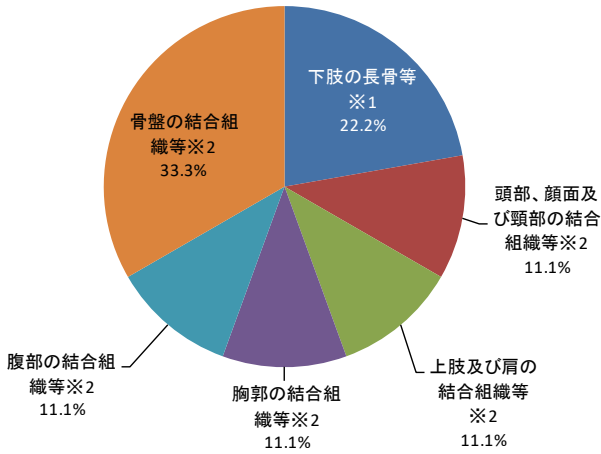
● 性別登録数



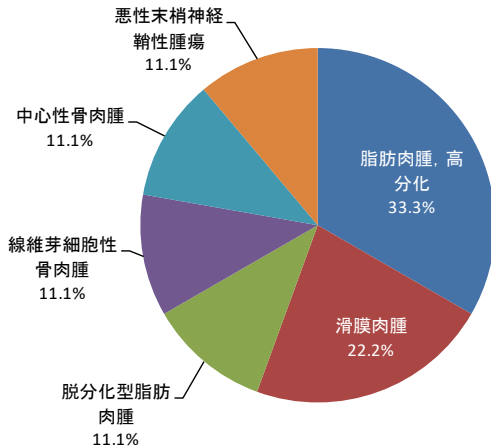
● 年代別登録数



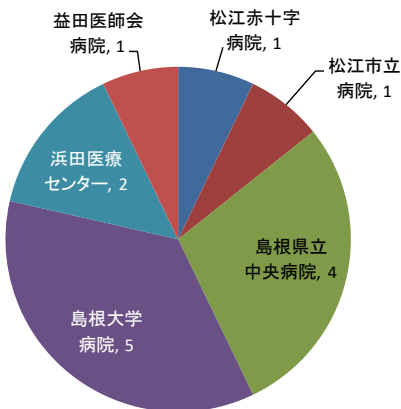
● 詳細部位別登録割合



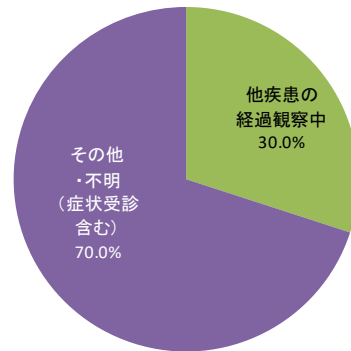
● 組織診断名別登録割合



● 施設別登録数※2 14件



● 発見経緯別登録割合



※1 患者の重複を避けるため、院内がん登録データのうち、初回治療症例について集計しています。

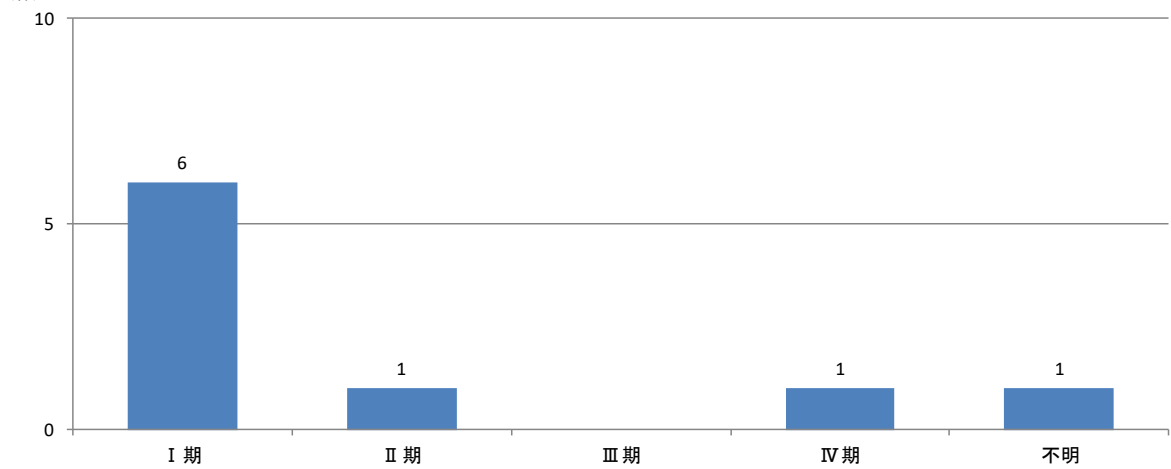
※2 施設別登録数は初回治療症例だけでなく、診断のみの症例及び初回治療後継続治療や再発の症例を含めて集計しています。

※3 骨等とは、骨及び関節を指しています。

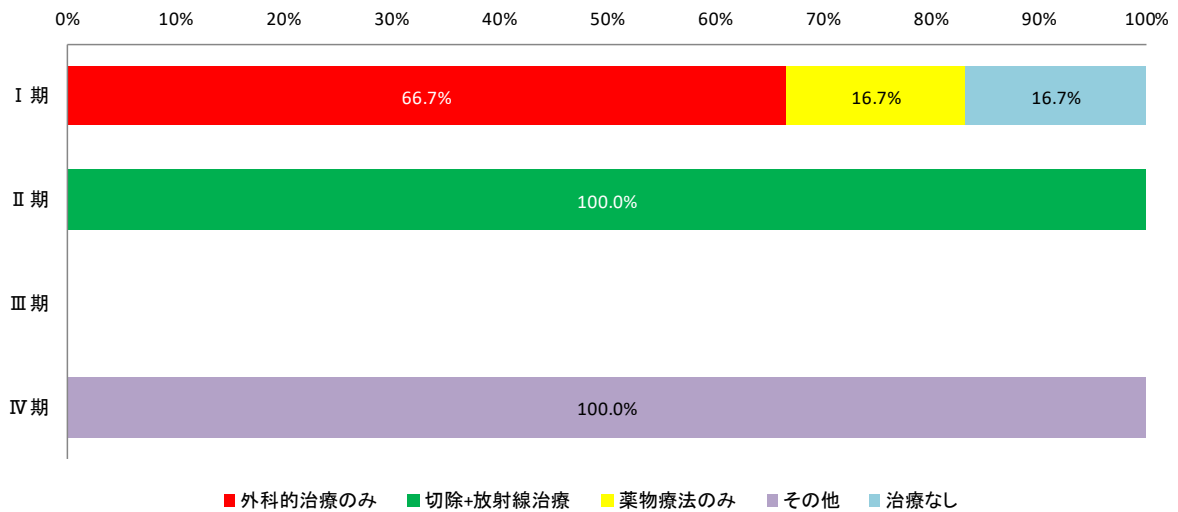
※4 結合組織等とは、結合組織、皮下組織及びその他の軟部組織を指しています。

ステージ別登録数※6 9件

● 治療前UICCステージ別登録数



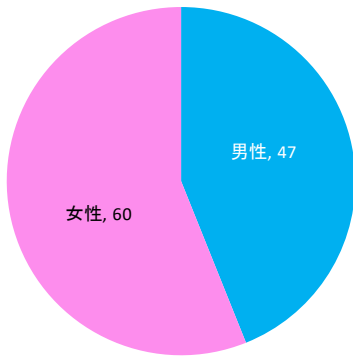
● 治療前UICCステージ別治療方法



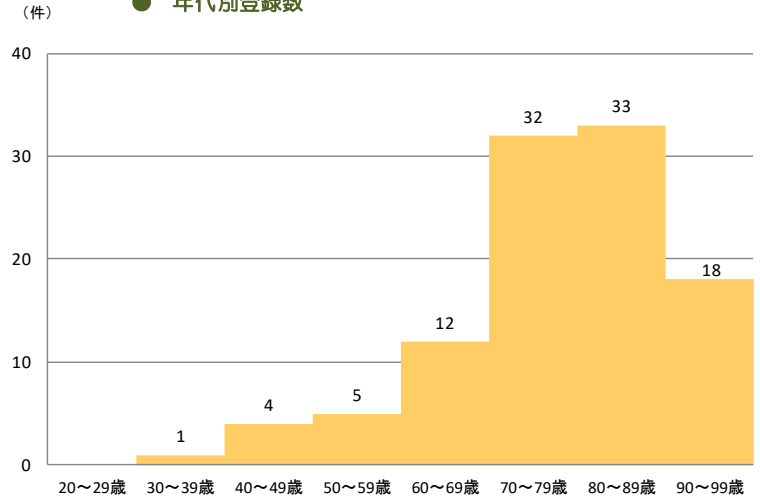
※6 UICCTNM分類第7版で骨と軟部組織は別の分類ですが、一緒に集計しています

登録数※1 107件

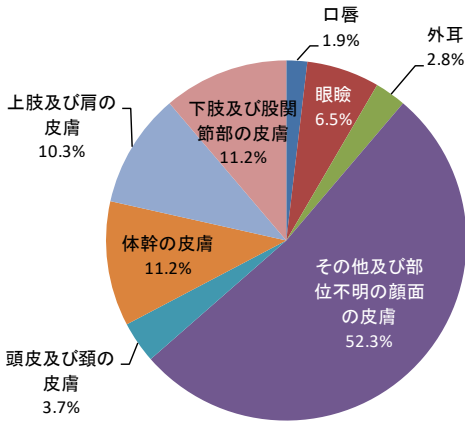
● 性別登録数



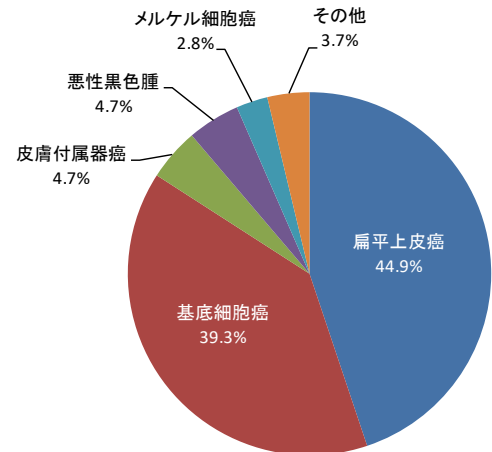
● 年代別登録数



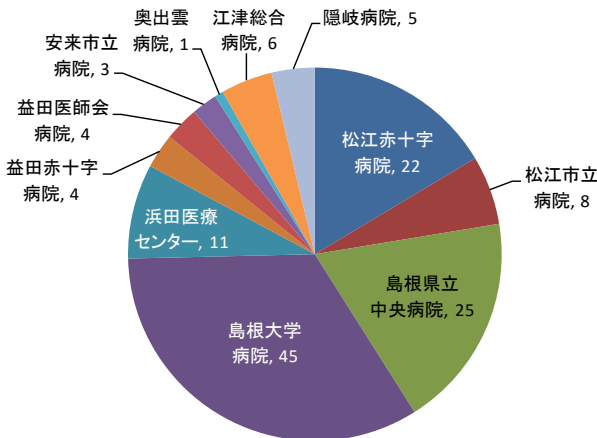
● 詳細部位別登録割合



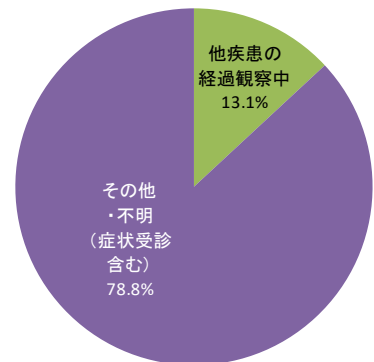
● 組織診断名別登録割合



● 施設別登録数※2 134件



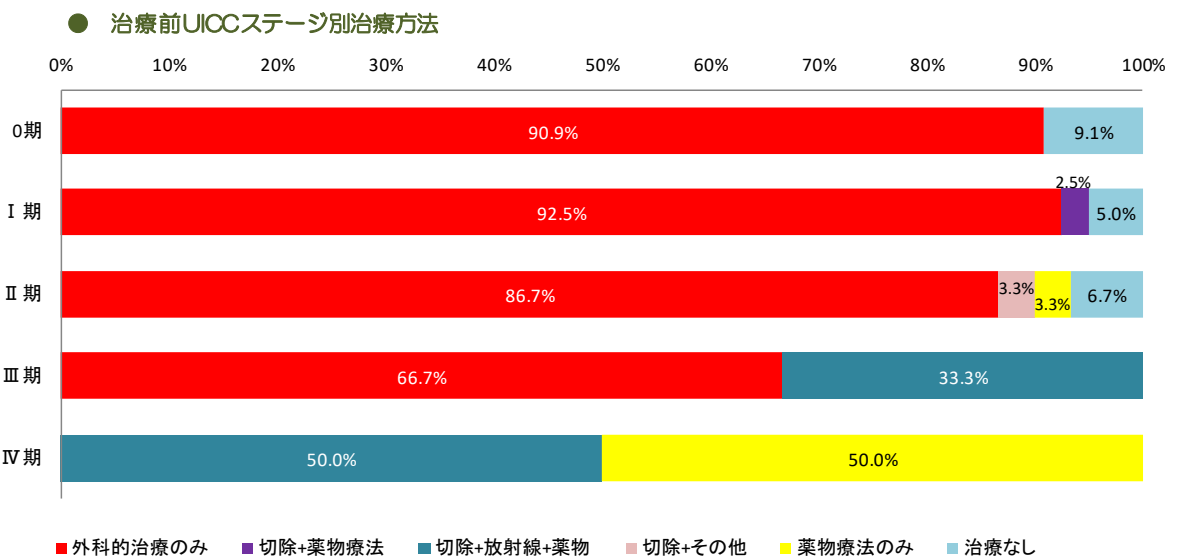
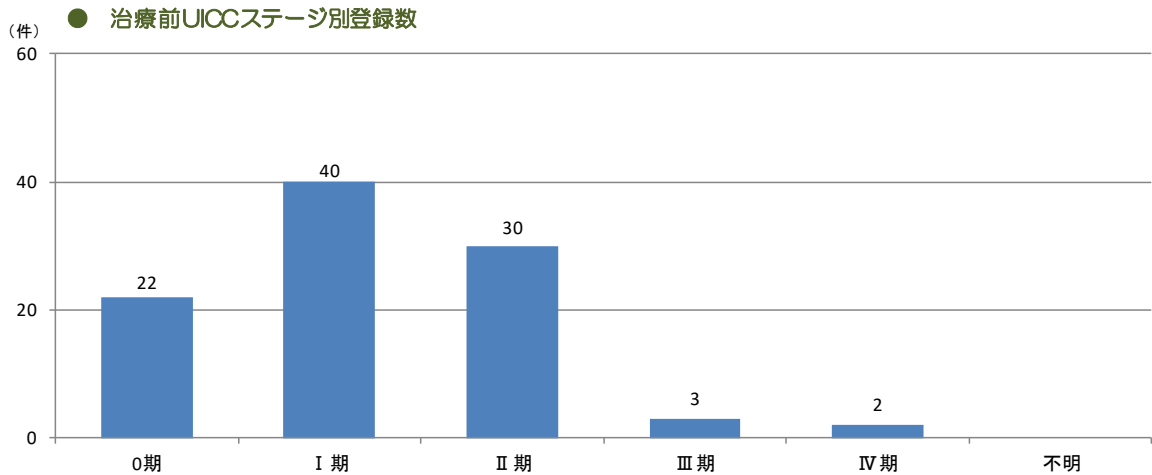
● 発見経緯別登録割合



※1 患者の重複を避けるため、院内がん登録データのうち、初回治療症例について集計しています。

※2 施設別登録数は初回治療症例だけでなく、診断のみの症例及び初回治療後継続治療や再発の症例を含めて集計しています。


ステージ別登録数※3 97件



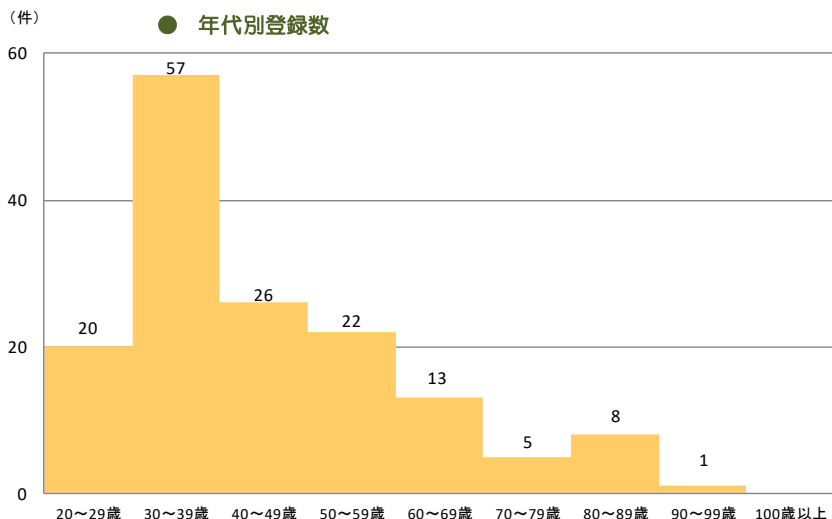
※3 初回治療実施症例のうち、UICC TNMステージ第7版の対象である悪性黒色腫と皮膚癌について集計しました。メルケル細胞癌と眼瞼の皮膚癌は含まれていません。

登録数※1 152件

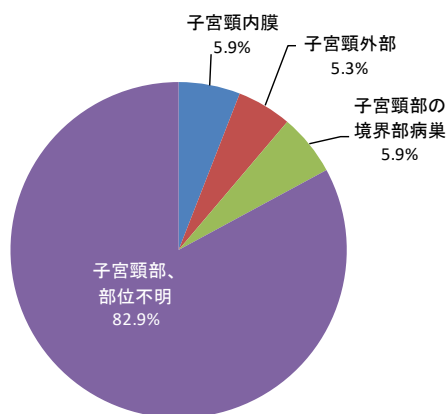
● 性別登録数



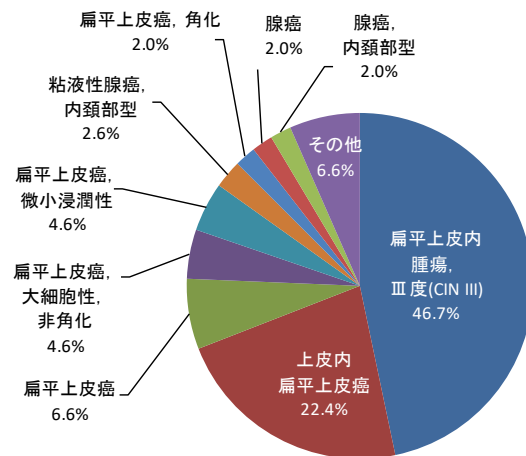
● 年代別登録数



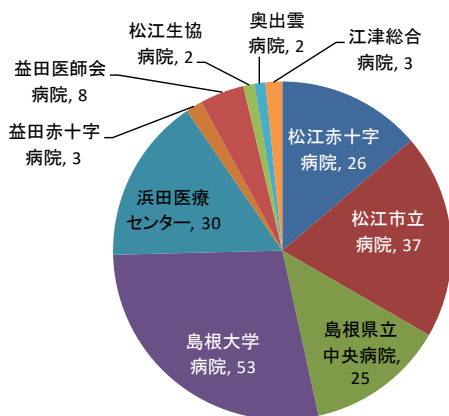
● 詳細部位別登録割合



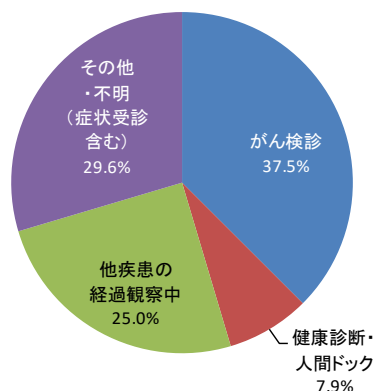
● 組織診断名別登録割合



● 施設別登録数※2 189件



● 発見経緯別登録割合

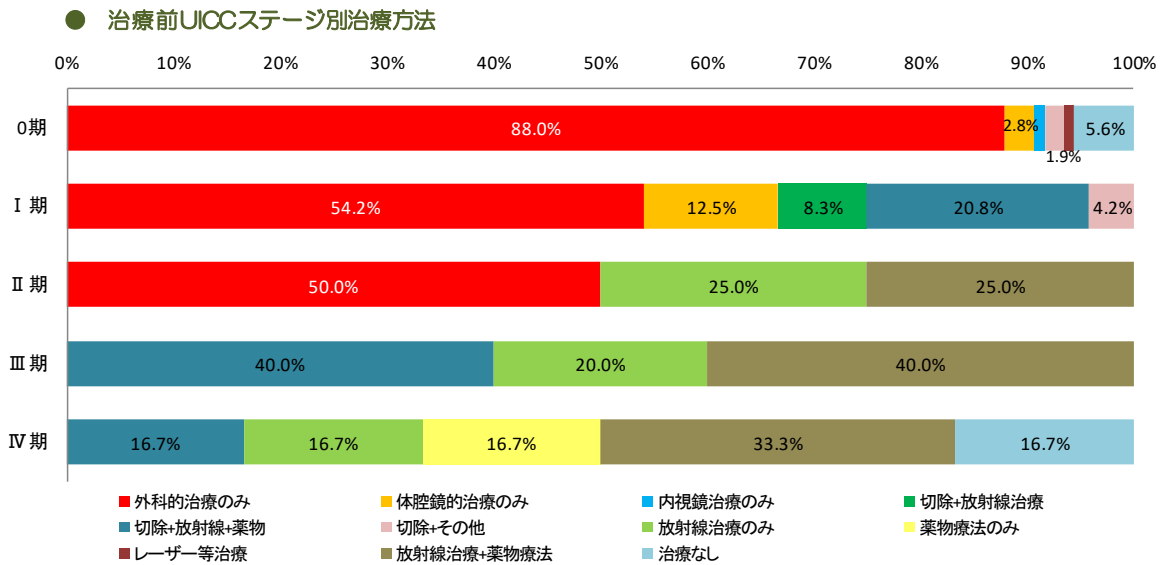
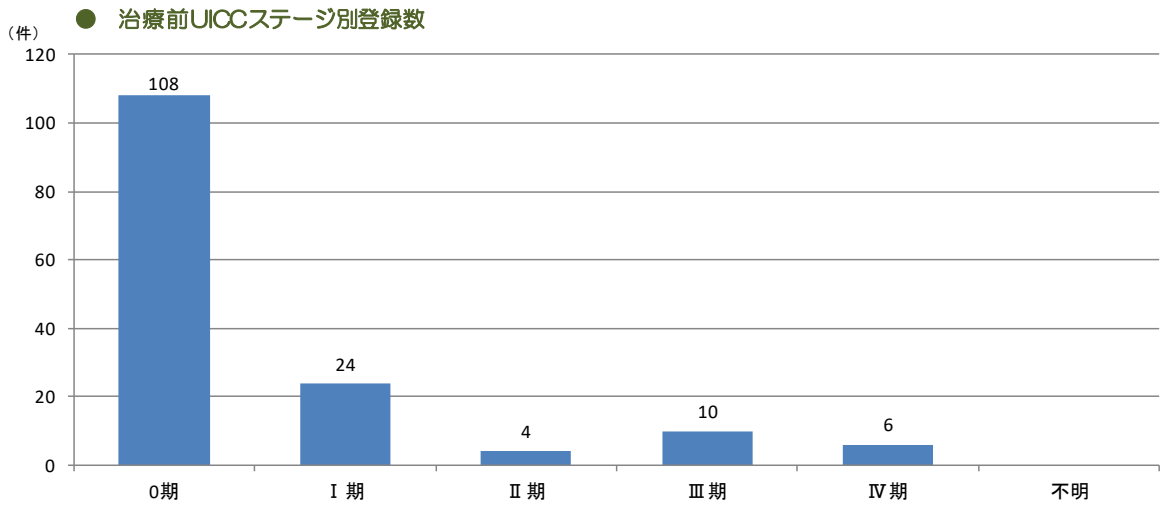


※1 患者の重複を避けるため、院内がん登録データのうち、初回治療症例について集計しています。

※2 施設別登録数は初回治療症例だけでなく、診断のみの症例及び初回治療後継続治療や再発の症例を含めて集計しています。




ステージ別登録数※3 152件



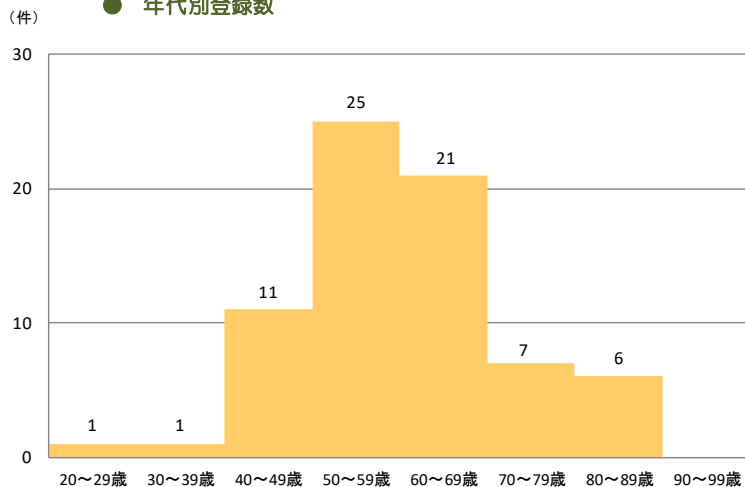
※3 初回治療症例のうち、UICC TNMステージ第7版の対象である癌腫について集計しています。

登録数※1 72件

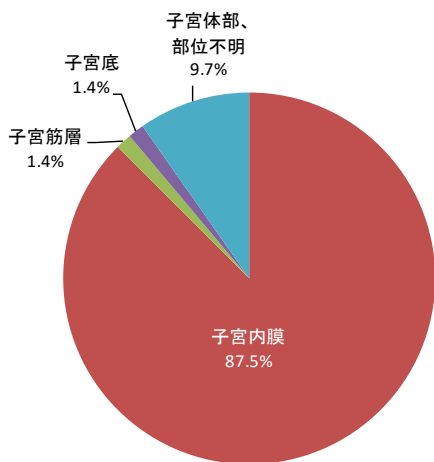
● 性別登録数



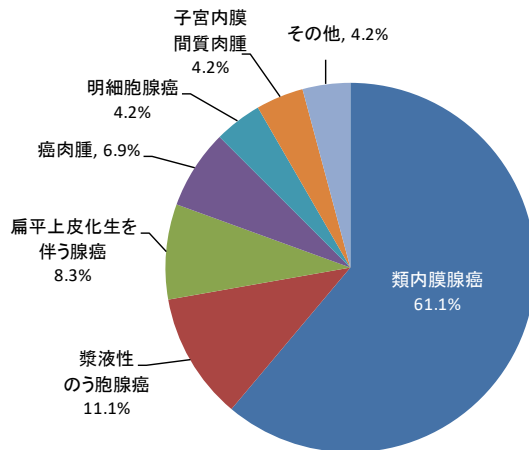
● 年代別登録数



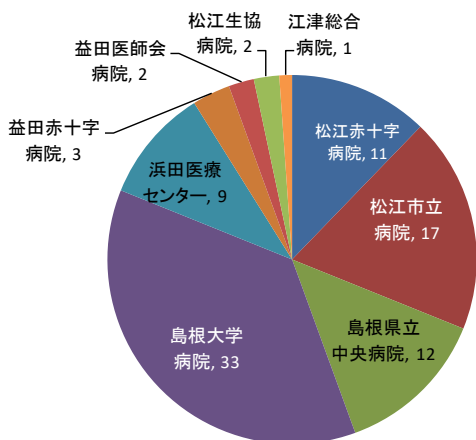
● 詳細部位別登録割合



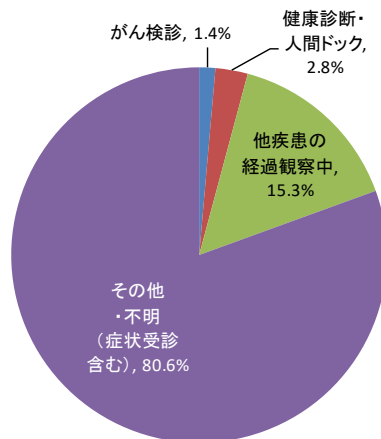
● 組織診断名別登録割合



● 施設別登録数※2 90件



● 発見経緯別登録割合

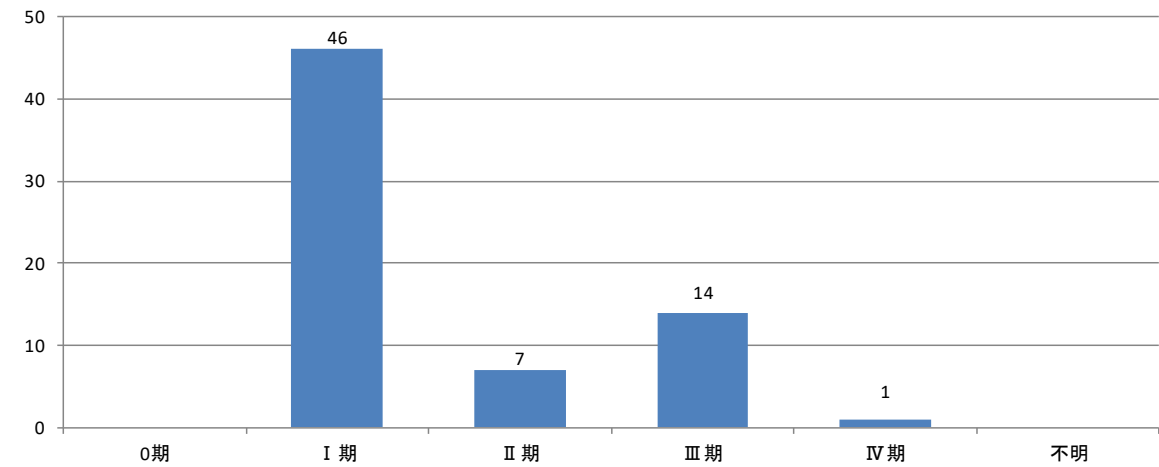


※1 患者の重複を避けるため、院内がん登録データのうち、初回治療症例について集計しています。

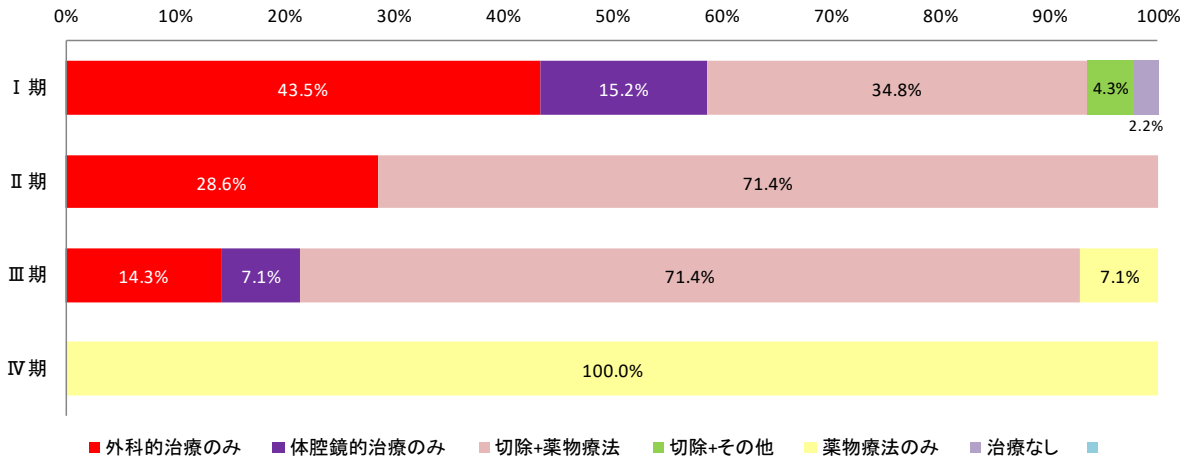
※2 施設別登録数は初回治療症例だけでなく、診断のみの症例及び初回治療後継続治療や再発の症例を含めて集計しています。

ステージ別登録数※3 68件

● 治療前UICCステージ別登録数




● 治療前UICCステージ別治療方法



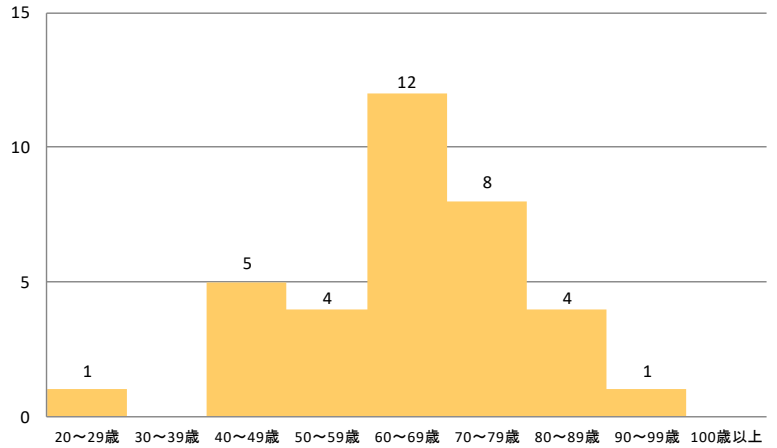
※3 初回治療実施症例のうち、UICC TNMステージ第7版の対象である癌腫及び悪性中胚葉性混合腫瘍について集計しています。

登録数※1 35件

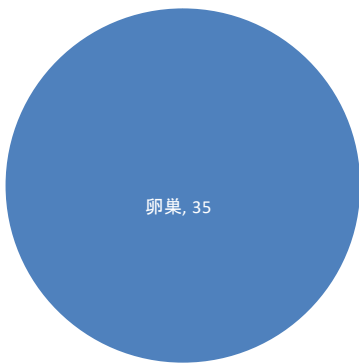
● 性別登録数



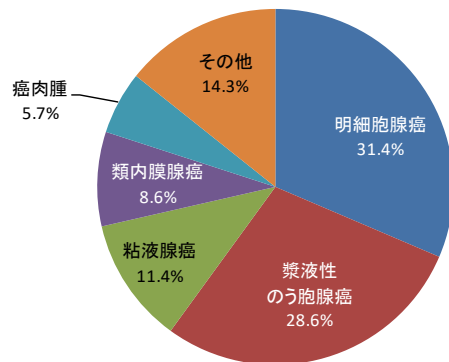
(件) ● 年代別登録数



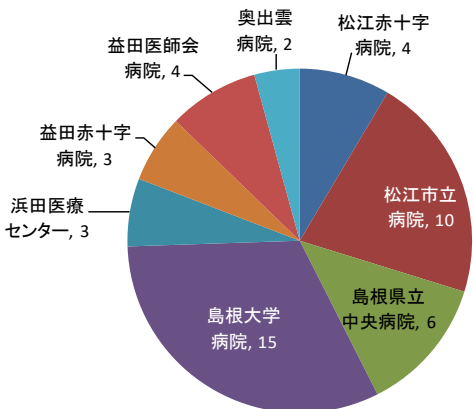
● 詳細部位別登録割合



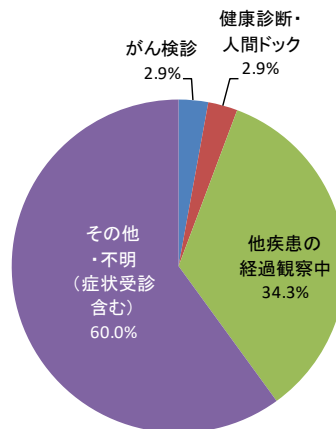
● 組織診断名別登録割合



● 施設別登録数※2 47件



● 発見経緯別登録割合

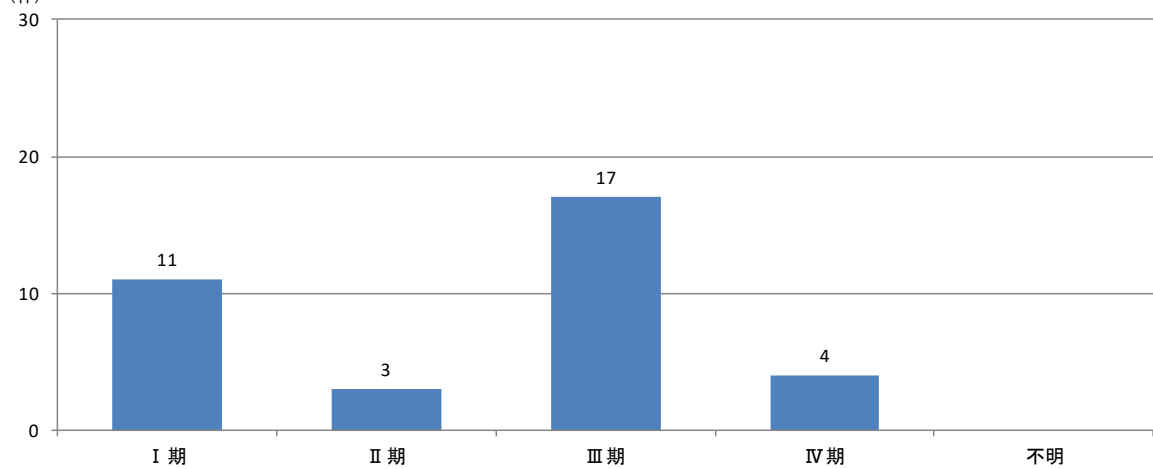


※1 患者の重複を避けるため、院内がん登録データのうち、初回治療症例について集計しています。

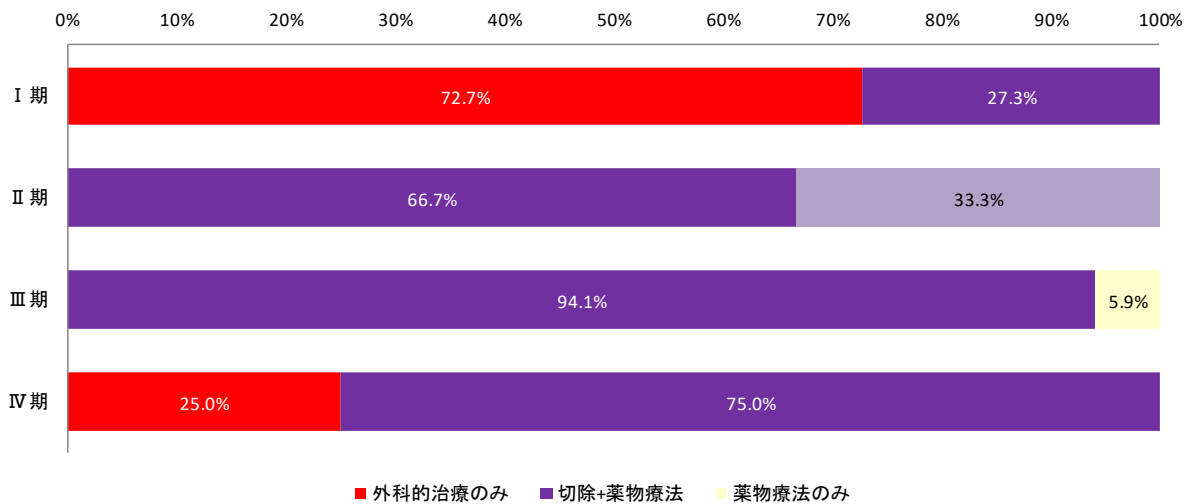
※2 施設別登録数は初回治療症例だけでなく、診断のみの症例及び初回治療後継続治療や再発の症例を含めて集計しています。

## ステージ別登録数※3 35件

● 治療前UICCステージ別登録数




● 治療前UICCステージ別治療方法



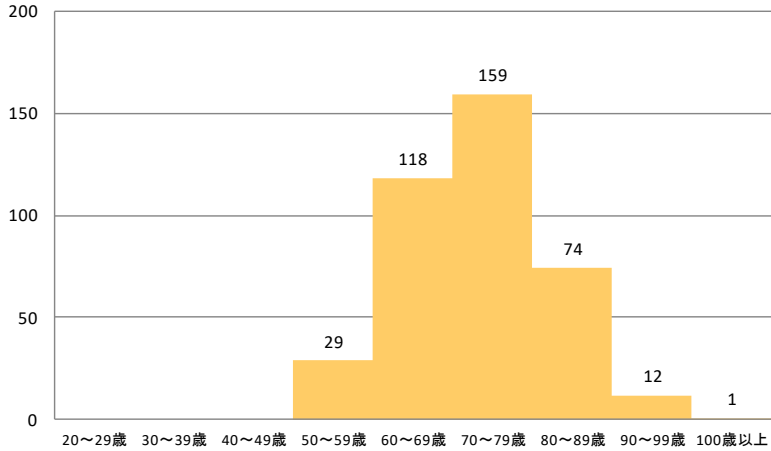
※3 初回治療実施症例のうち、UICC TNMステージ第7版の対象である上皮性、間質性両方の悪性新生物について集計しています。

登録数※1 393件


● 性別登録数



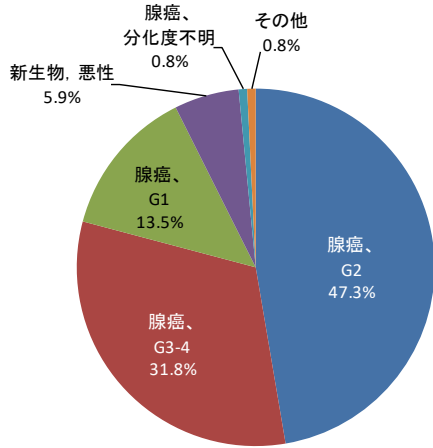
(件) ● 年代別登録数



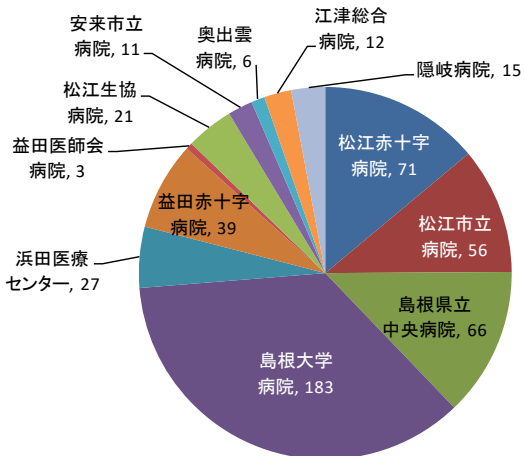
● 詳細部位別登録割合



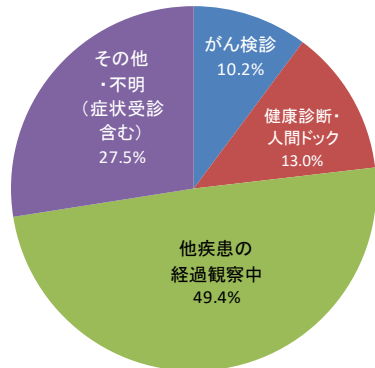
● 組織診断名別登録割合



● 施設別登録数※2 510件



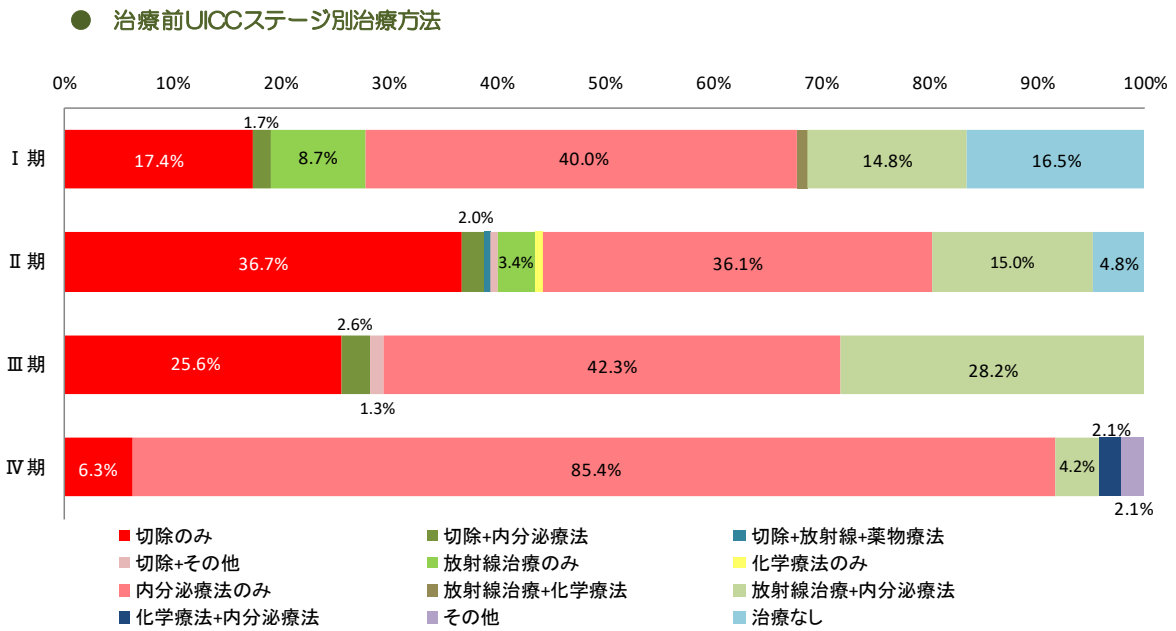
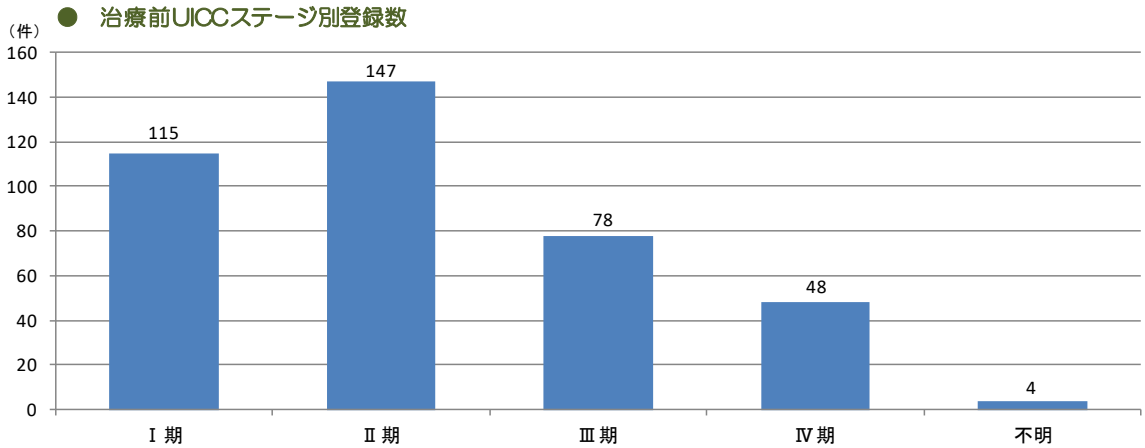
● 発見経緯別登録割合



※1 患者の重複を避けるため、院内がん登録データのうち、初回治療症例について集計しています。

※2 施設別登録数は初回治療症例だけでなく、診断のみの症例及び初回治療後継続治療や再発の症例を含めて集計しています。

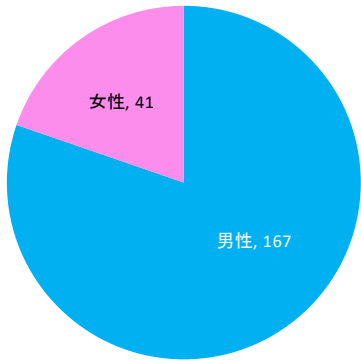
ステージ別登録数※3 392件



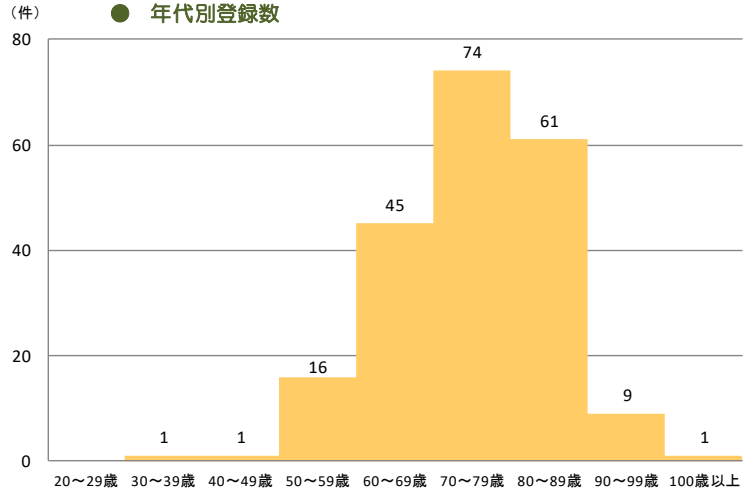
※3 初回治療症例のうち、UICC TNMステージ第7版の対象である腺癌について集計しています。

登録数※1 208件

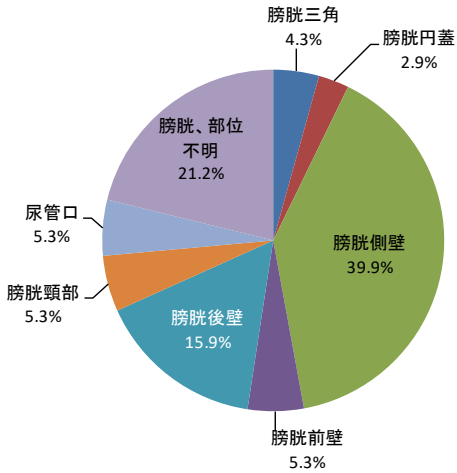
● 性別登録数



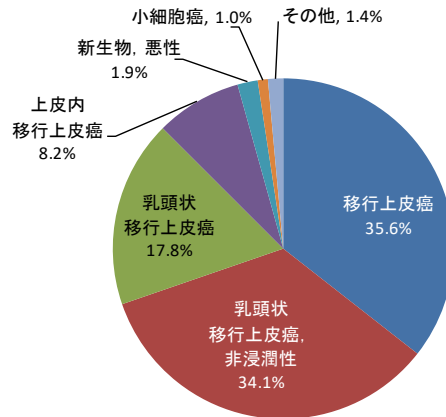
● 年代別登録数



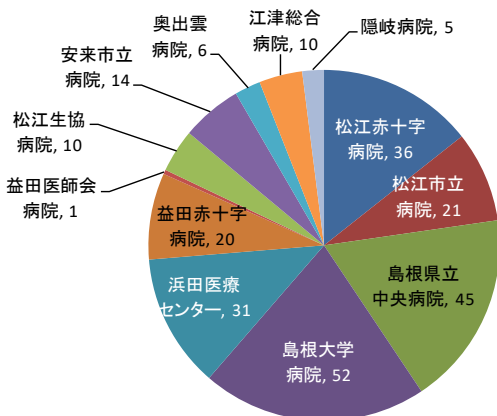
● 詳細部位別登録割合



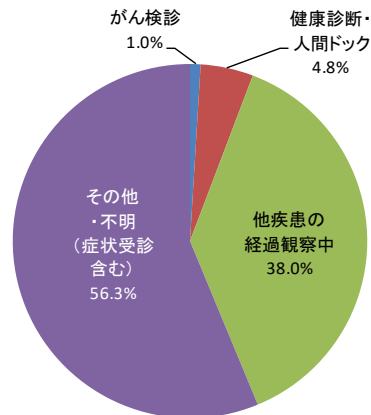
● 組織診断名別登録割合



● 施設別登録数※2 251件



● 発見経緯別登録割合



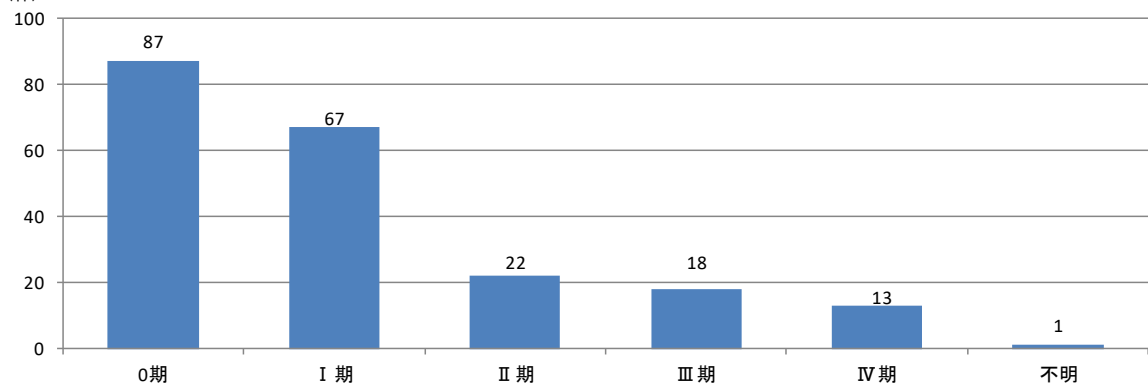
※1 患者の重複を避けるため、院内がん登録データのうち、初回治療症例について集計しています。

※2 施設別登録数は初回治療症例だけでなく、診断のみの症例及び初回治療後継続治療や再発の症例を含めて集計しています。

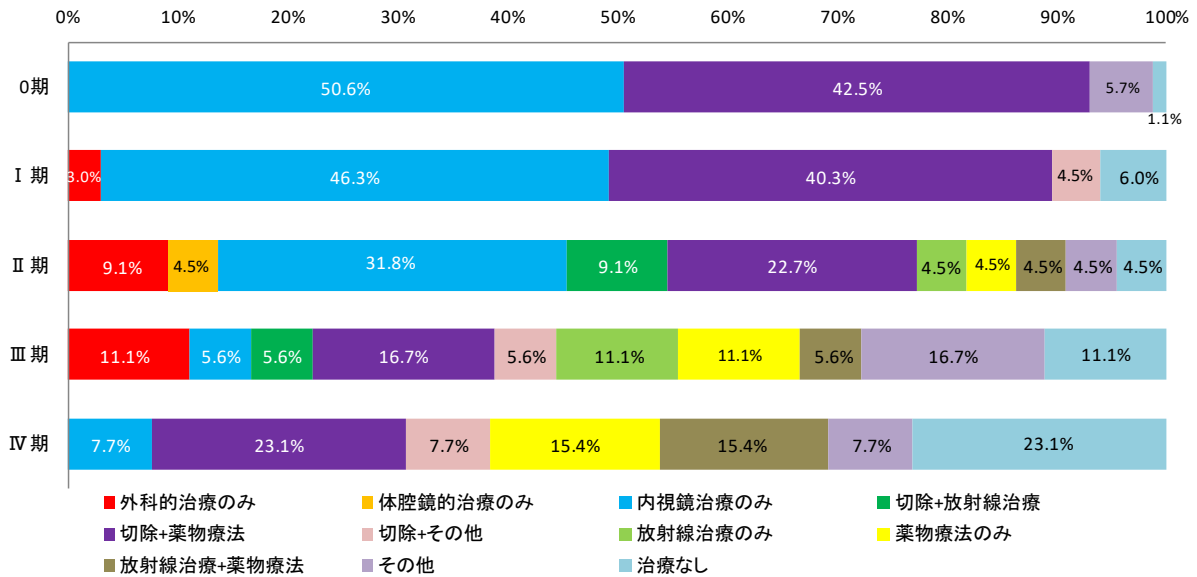


ステージ別登録数※3 208件

● 治療前UICCステージ別登録数



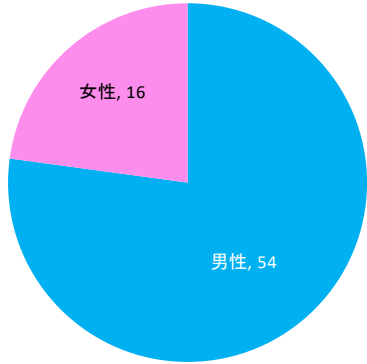
● 治療前UICCステージ別治療方法



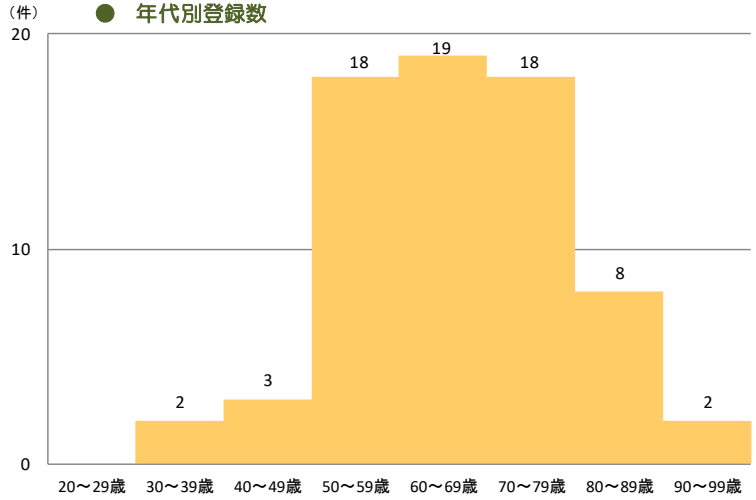
※3 初回治療症例のうち、UICC TNMステージ第7版の対象である癌腫について集計しています。

登録数※1 70件

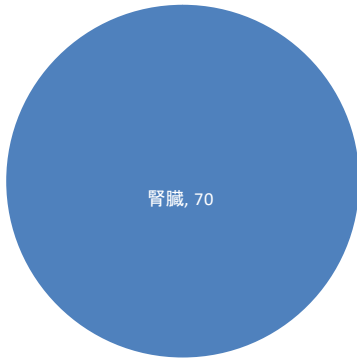
● 性別登録数



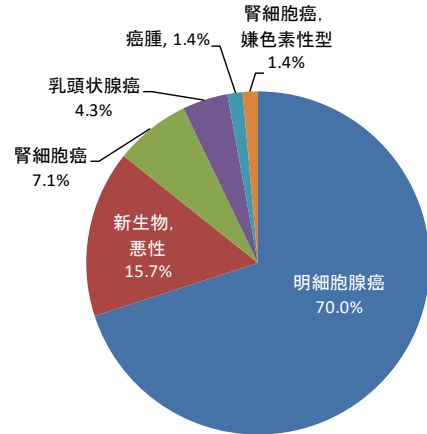
● 年代別登録数



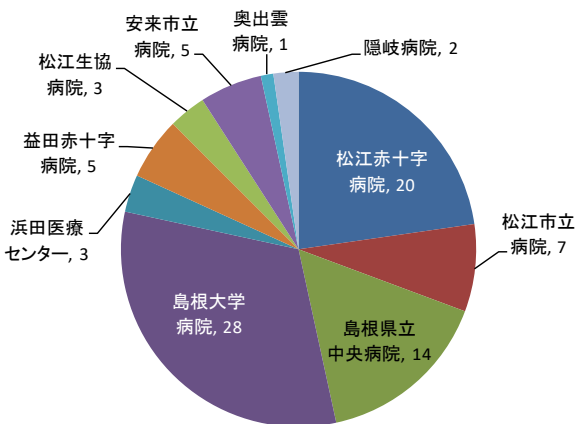
● 詳細部位別登録割合



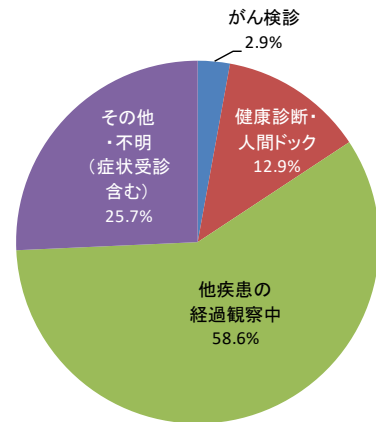
● 組織診断名別登録割合



● 施設別登録数※2 88件



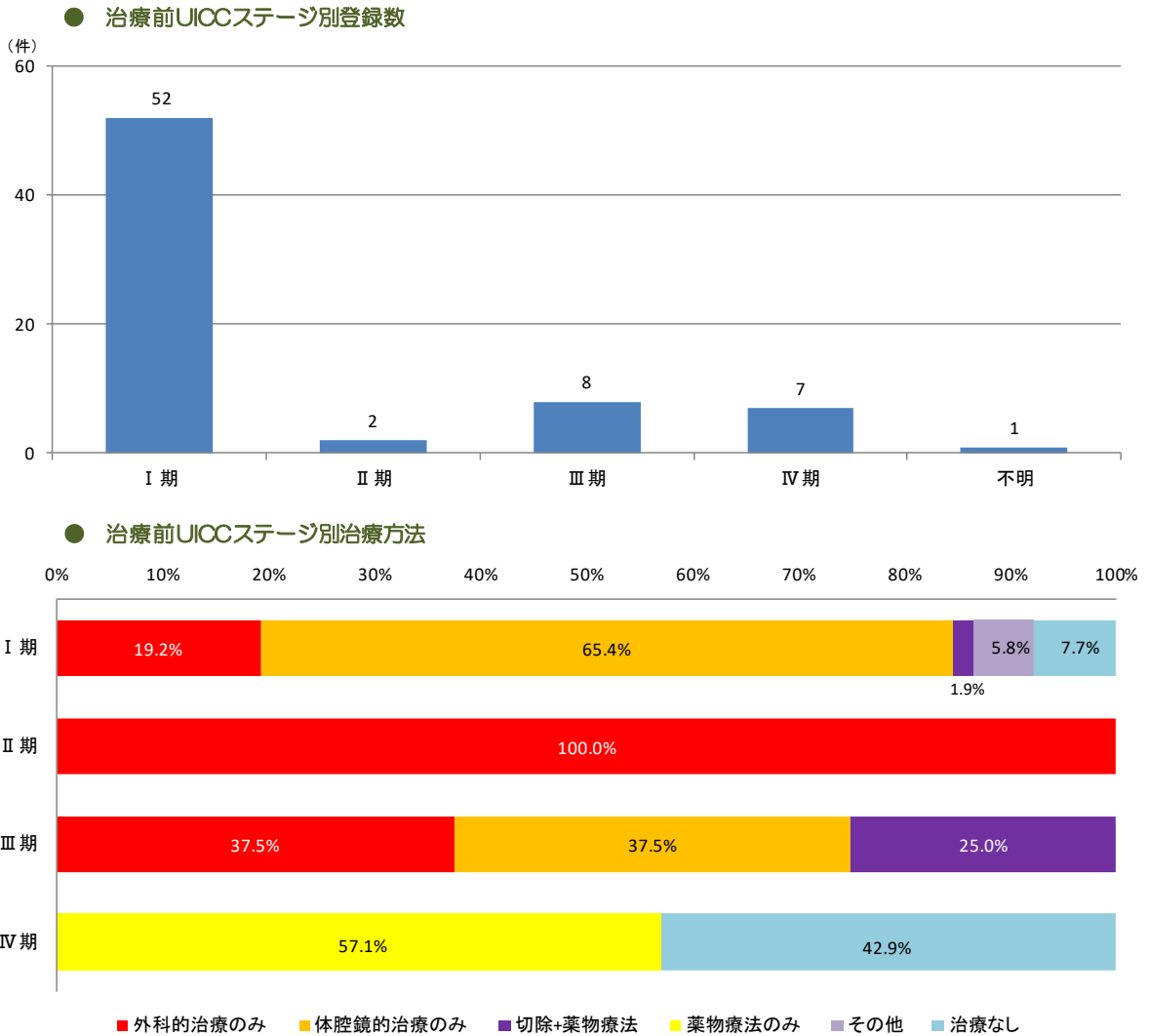
● 発見経緯別登録割合



※1 患者の重複を避けるため、院内がん登録データのうち、初回治療症例について集計しています。

※2 施設別登録数は初回治療症例だけでなく、診断のみの症例及び初回治療後継続治療や再発の症例を含めて集計しています。

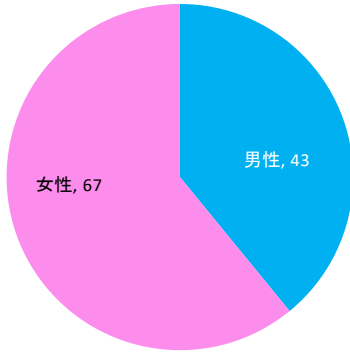
ステージ別登録数※3 70件



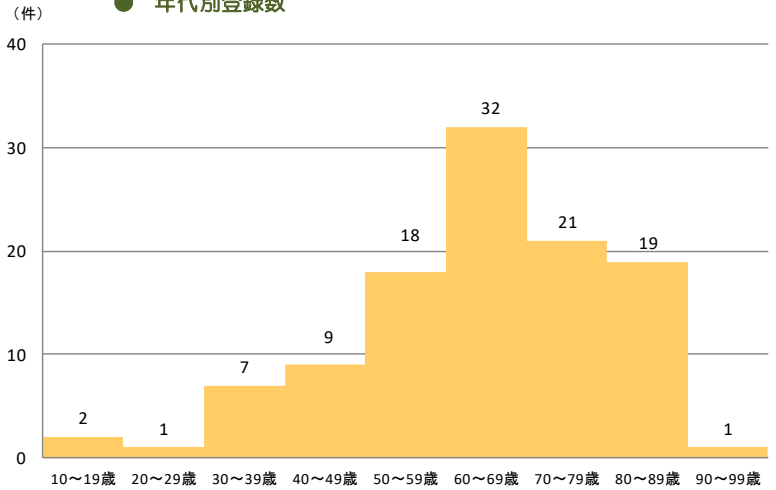
※3 初回治療実施症例のうち、UICCTNMステージ第7版の対象である腎細胞癌について集計しています。

登録数※1 110件

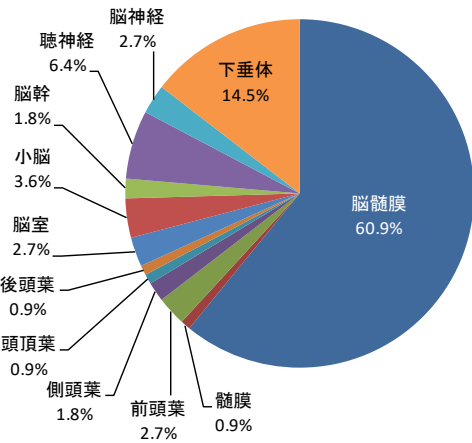
● 性別登録数



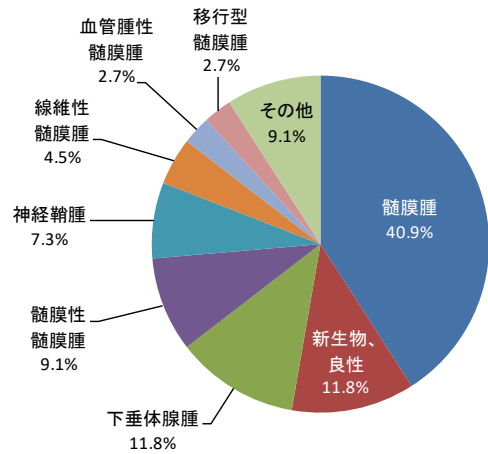
● 年代別登録数



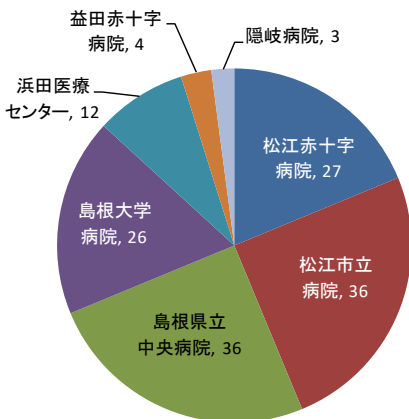
● 詳細部位別登録割合



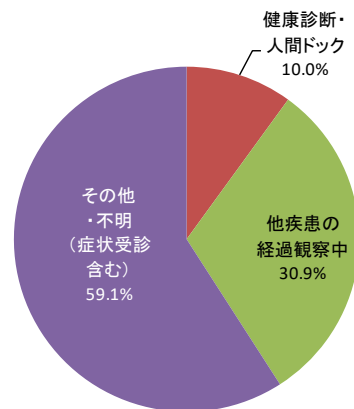
● 組織診断名別登録割合



● 施設別登録数※2 144件



● 発見経緯別登録割合

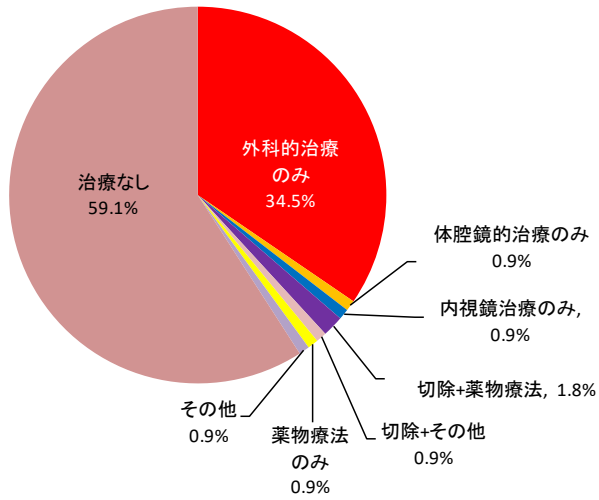


※1 患者の重複を避けるため、院内がん登録データのうち、初回治療症例について集計しています。

※2 施設別登録数は初回治療症例だけでなく、診断のみの症例及び初回治療後継続治療や再発の症例を含めて集計しています。

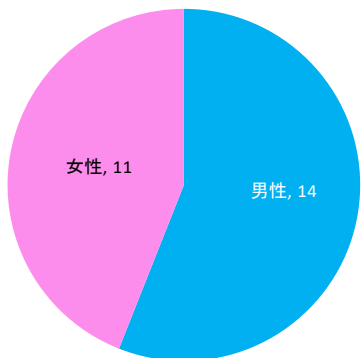
登録数 110件

● 治療方法

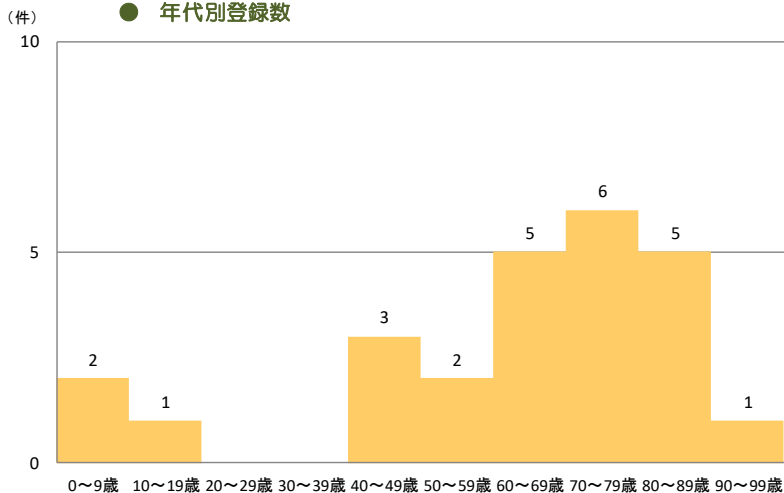


登録数※1 25件

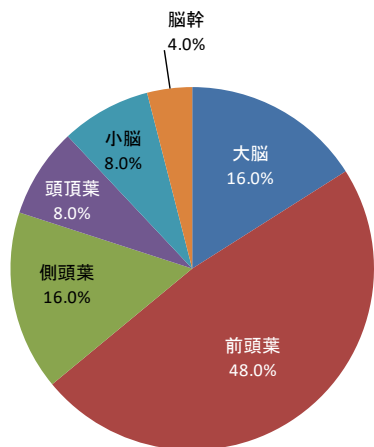
● 性別登録数



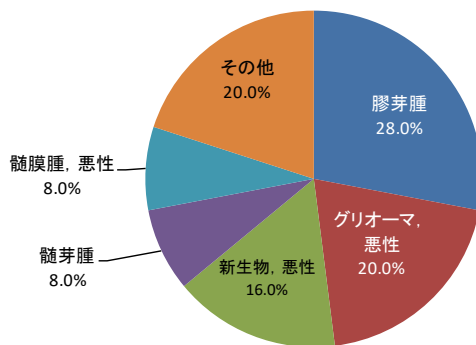
● 年代別登録数



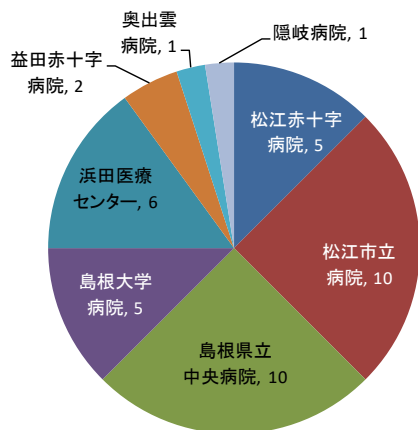
● 詳細部位別登録割合



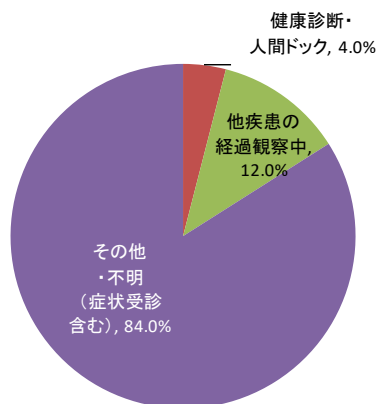
● 組織診断名別登録割合



● 施設別登録数※2 40件



● 発見経緯別登録割合

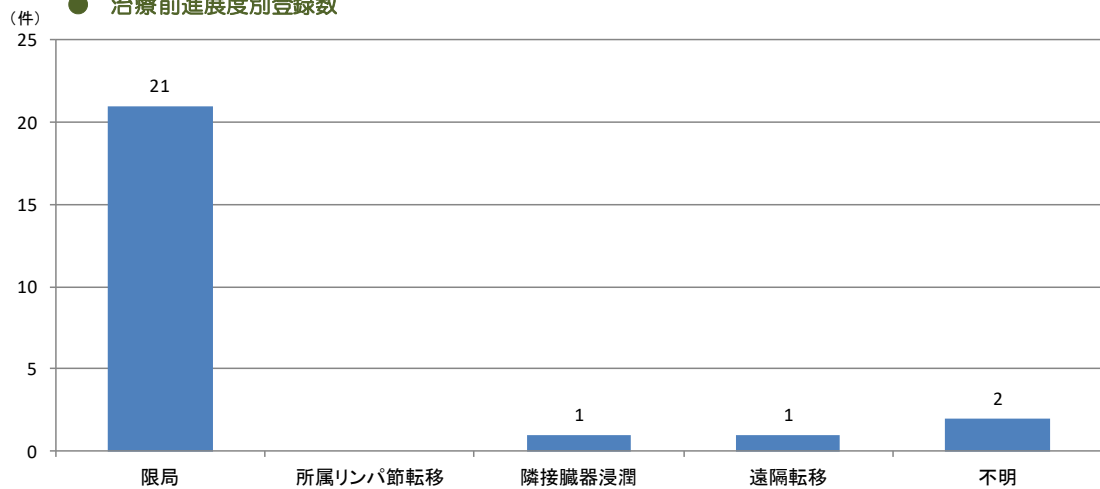


※1 患者の重複を避けるため、院内がん登録データのうち、初回治療症例について集計しています。

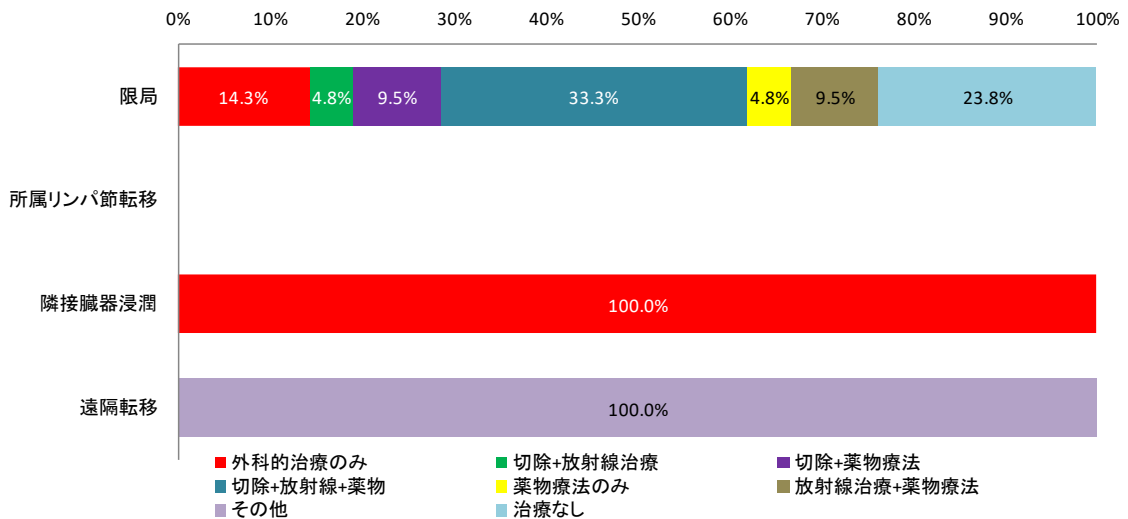
※2 施設別登録数は初回治療症例だけでなく、診断のみの症例及び初回治療後継続治療や再発の症例を含めて集計しています。

## 進展度別登録数※3 25件

● 治療前進展度別登録数



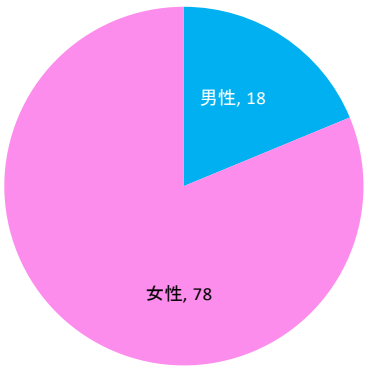
● 治療前進展度別治療方法



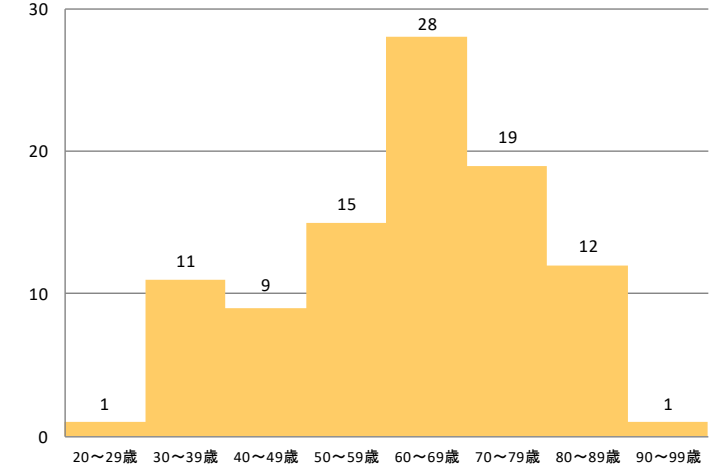
※3 脳腫瘍はUICC病期分類が規定されていないため、地域がん登録で用いられている進展度分類で集計しています

登録数※1 96件


● 性別登録数



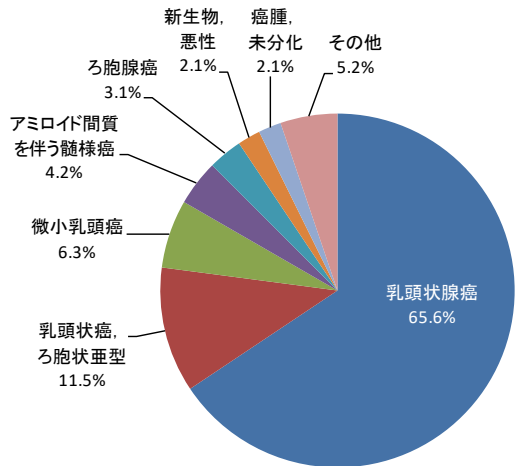
● 年代別登録数



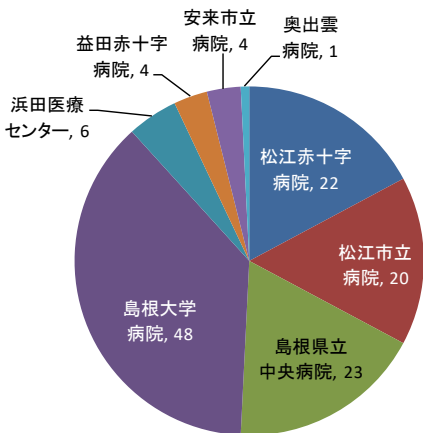
● 詳細部位別登録割合



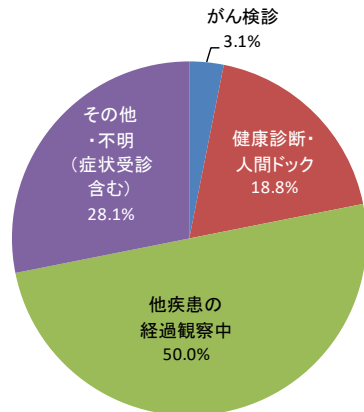
● 組織診断名別登録割合



● 施設別登録数※2 128件



● 発見経緯別登録割合

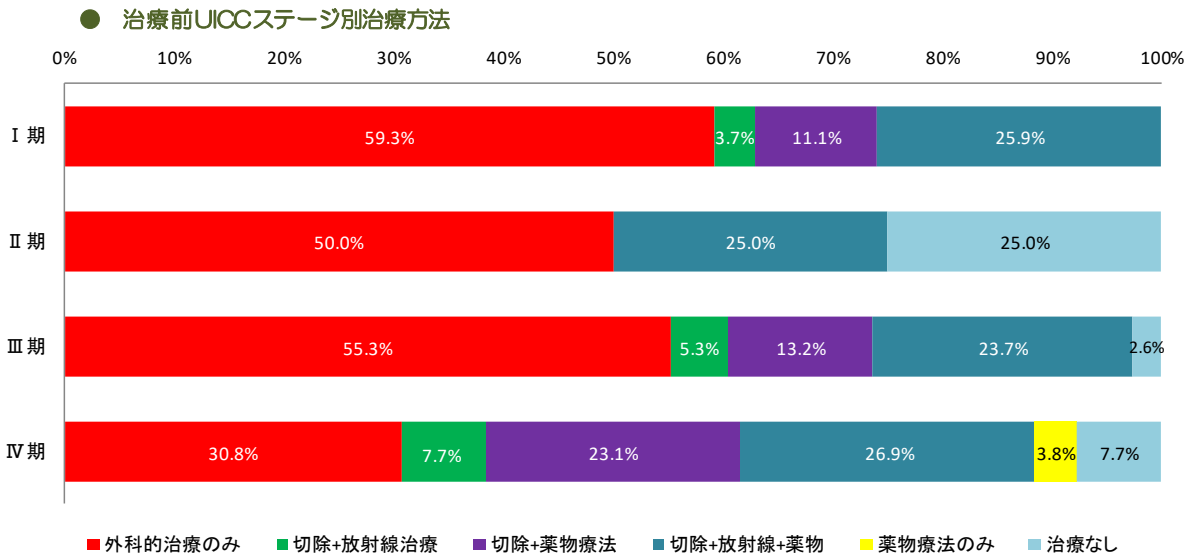
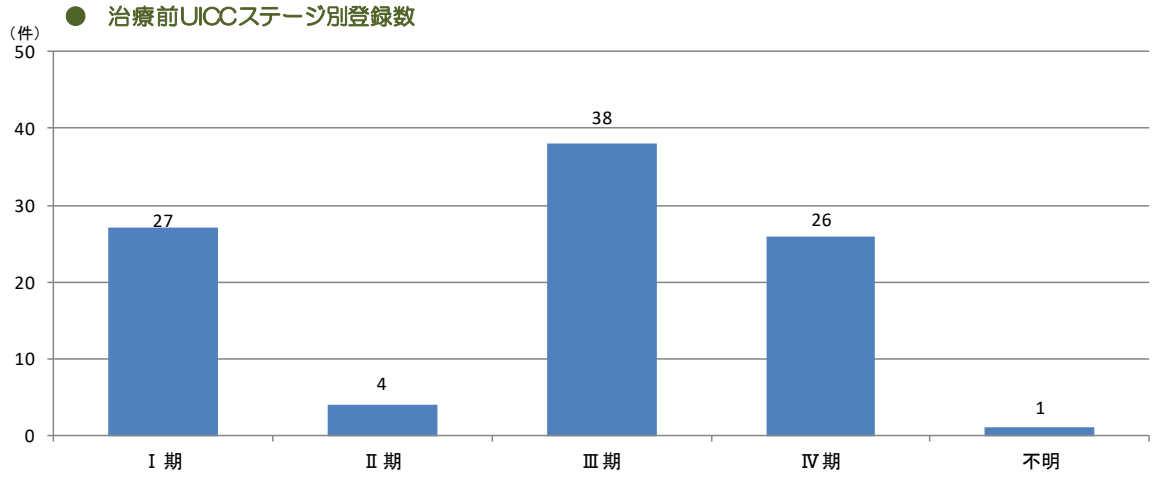


※1 患者の重複を避けるため、院内がん登録データのうち、初回治療症例について集計しています。

※2 施設別登録数は初回治療症例だけでなく、診断のみの症例及び初回治療後継続治療や再発の症例を含めて集計しています。



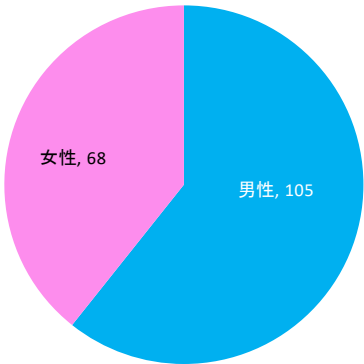
ステージ別登録数※3 96件



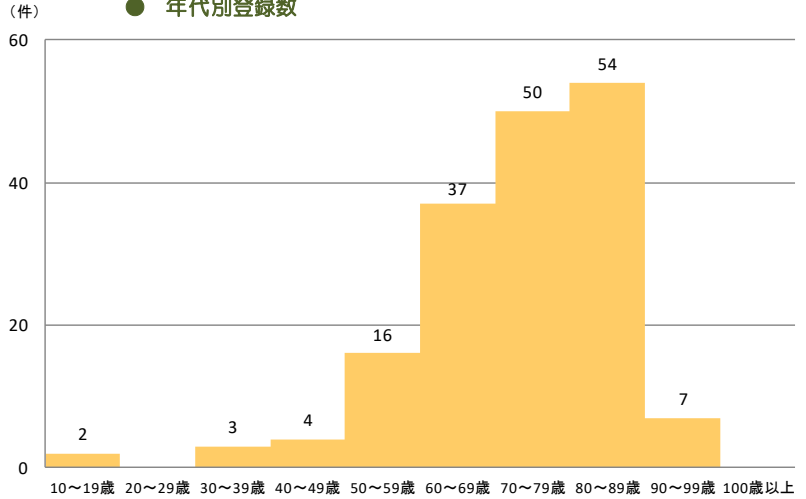
※3 初回治療症例のうち、UICC TNMステージ第7版の対象である癌腫について集計しています。

登録数※1 173件

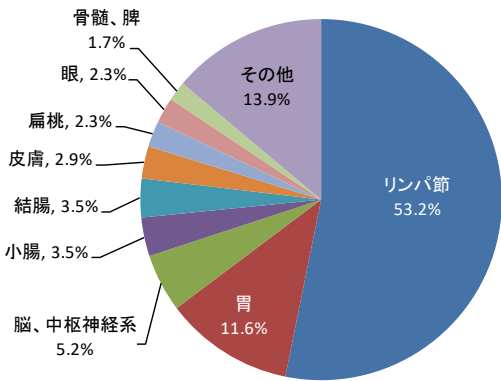
● 性別登録数



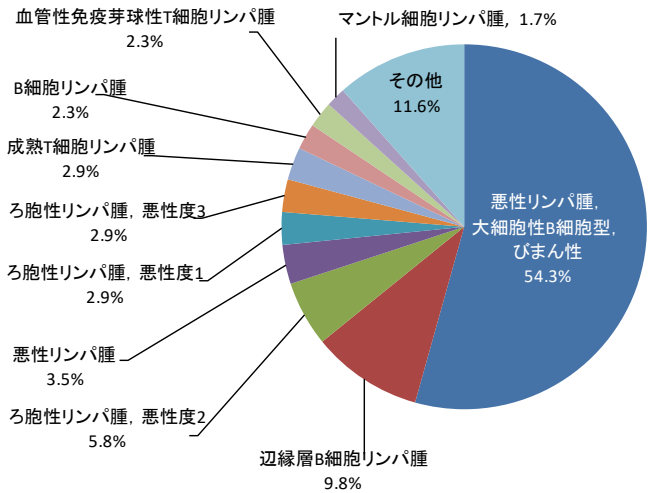
● 年代別登録数



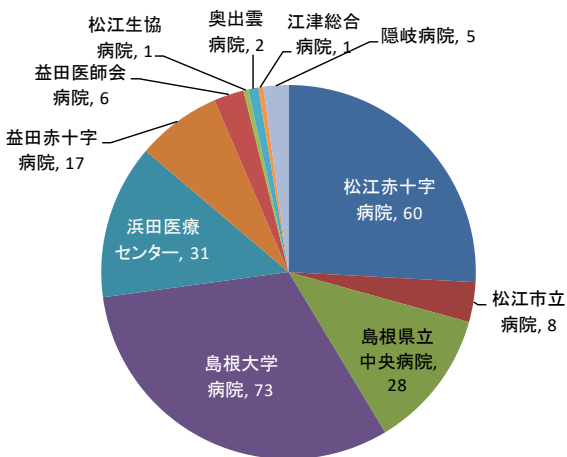
● 詳細部位別登録割合



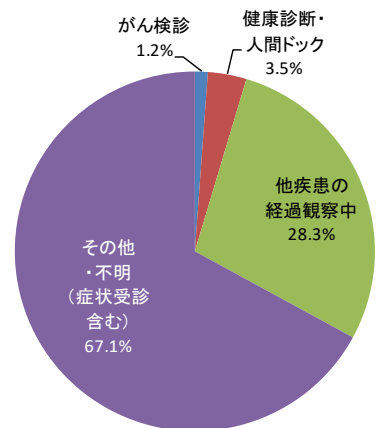
● 組織診断名別登録割合



● 施設別登録数※2 232件



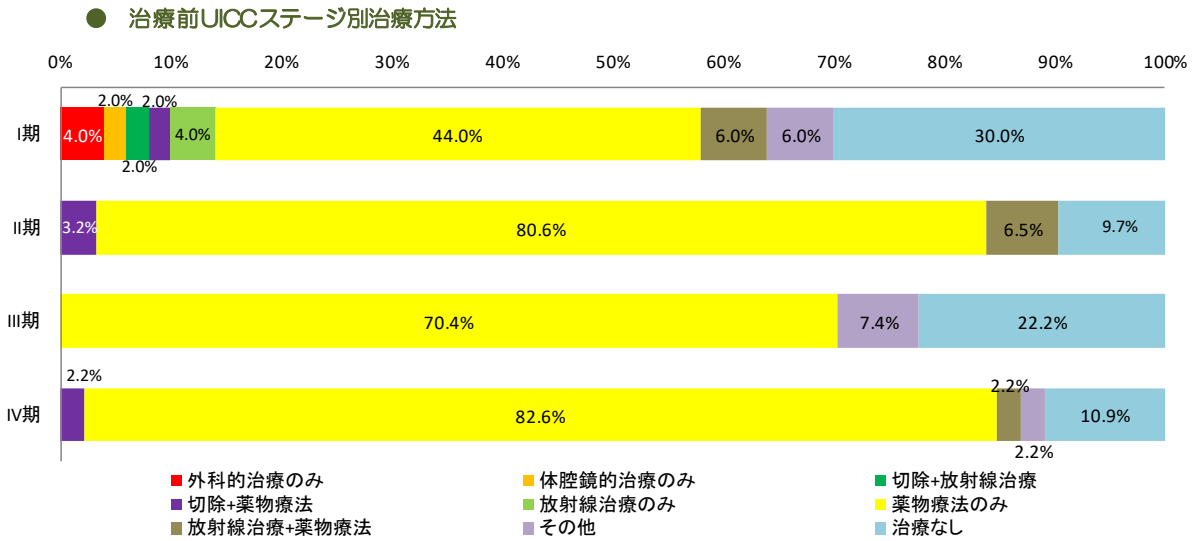
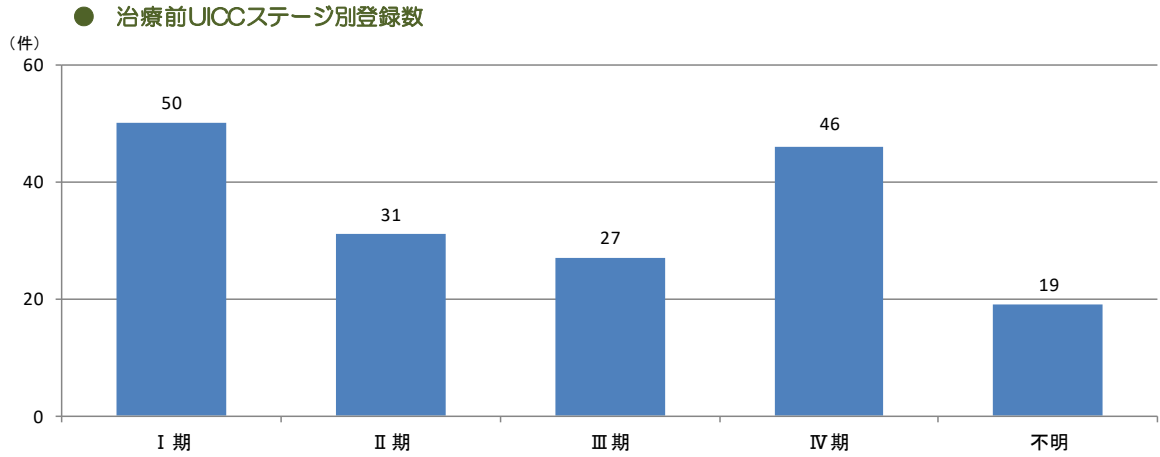
● 発見経緯別登録割合



※1 患者の重複を避けるため、院内がん登録データのうち、初回治療症例について集計しています。

※2 施設別登録数は初回治療症例だけでなく、診断のみの症例及び初回治療後継続治療や再発の症例を含めて集計しています。

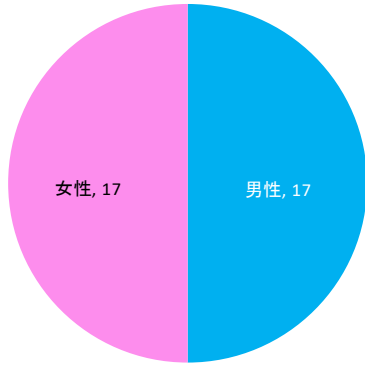
ステージ別登録数※3 173件



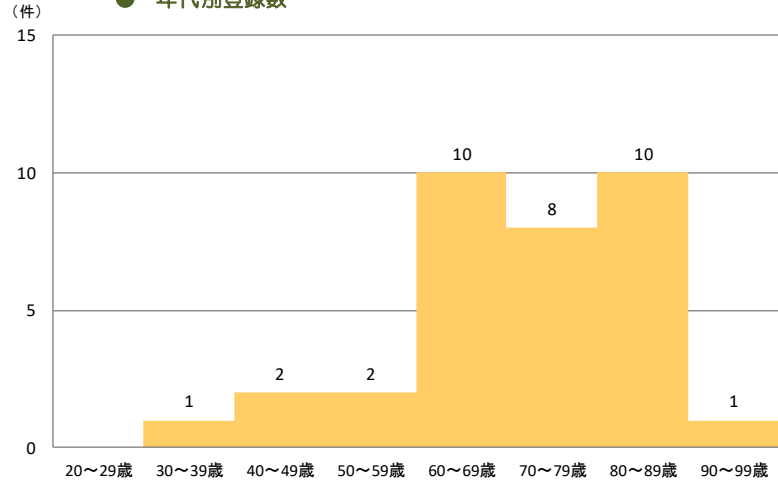
※3 初回治療症例のうち、UICCで採用されているAnnArbor分類で集計しています。

登録数※1 34件

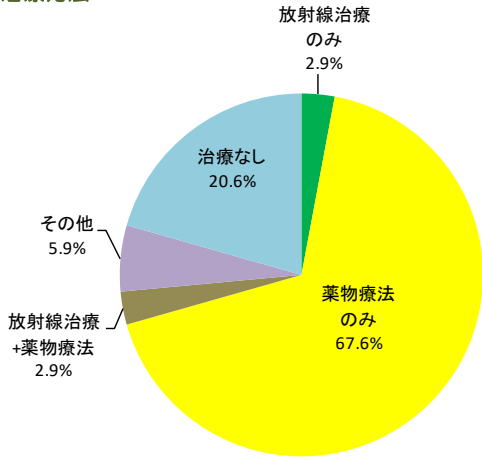
### 性別登録数



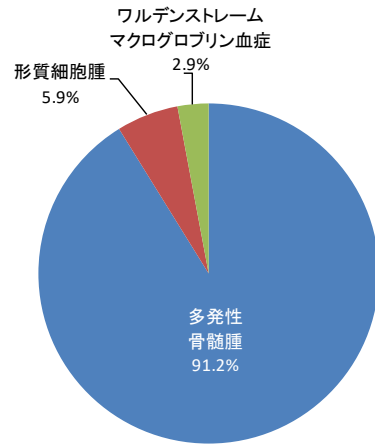
### 年代別登録数



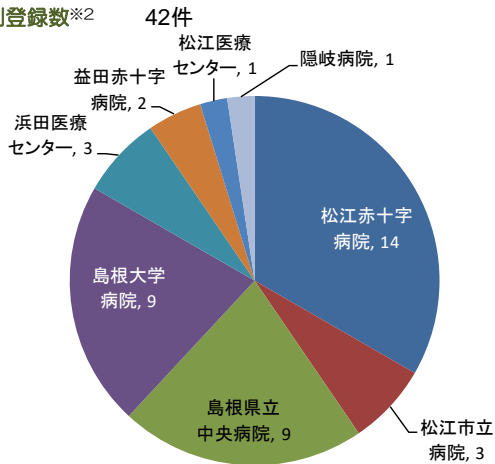
### 治療方法



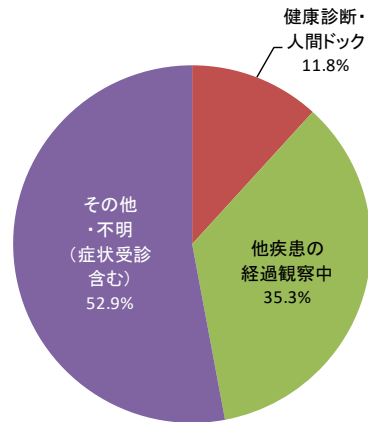
### 組織診断名別登録割合



### 施設別登録数※2



### 発見経緯別登録割合

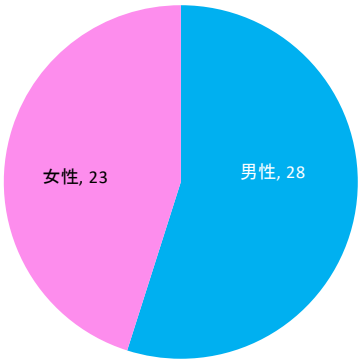


※1 患者の重複を避けるため、院内がん登録データのうち、初回治療症例について集計しています。

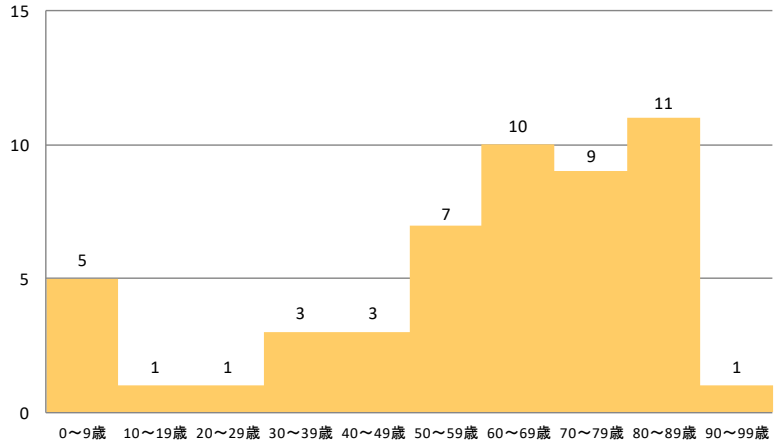
※2 施設別登録数は初回治療症例だけでなく、診断のみの症例及び初回治療後継続治療や再発の症例を含めて集計しています。

登録数※1 51件

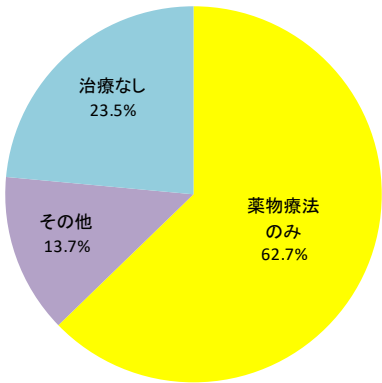
● 性別登録数



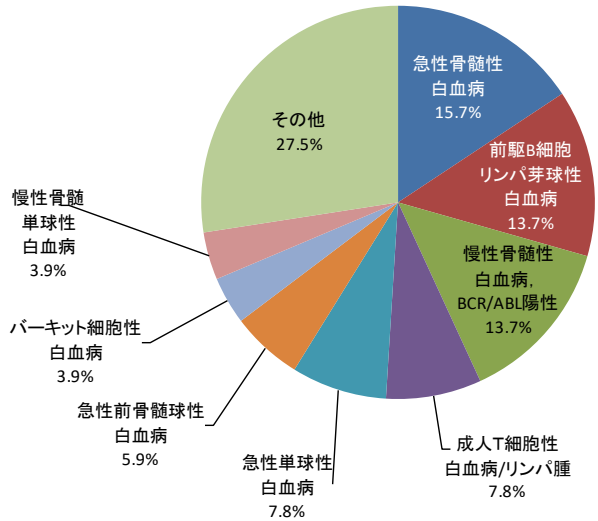
● 年代別登録数



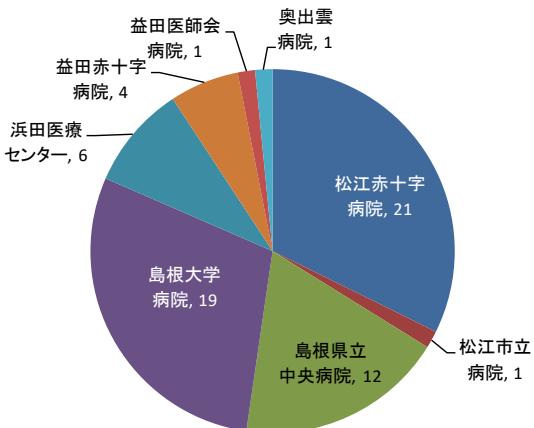
● 治療方法



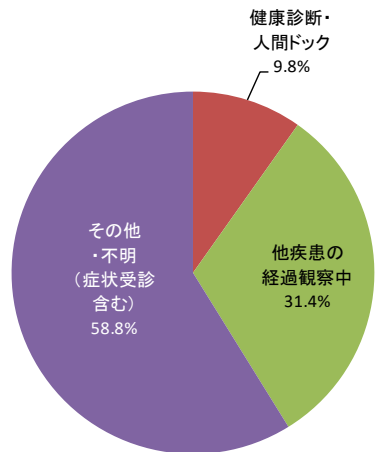
● 組織診断名別登録割合



● 施設別登録数※2 65件



● 発見経緯別登録割合



※1 患者の重複を避けるため、院内がん登録データのうち、初回治療症例について集計しています。

※2 施設別登録数は初回治療症例だけでなく、診断のみの症例及び初回治療後継続治療や再発の症例を含めて集計しています。



# 3章 施設別年次推移

## 2011年～2015年

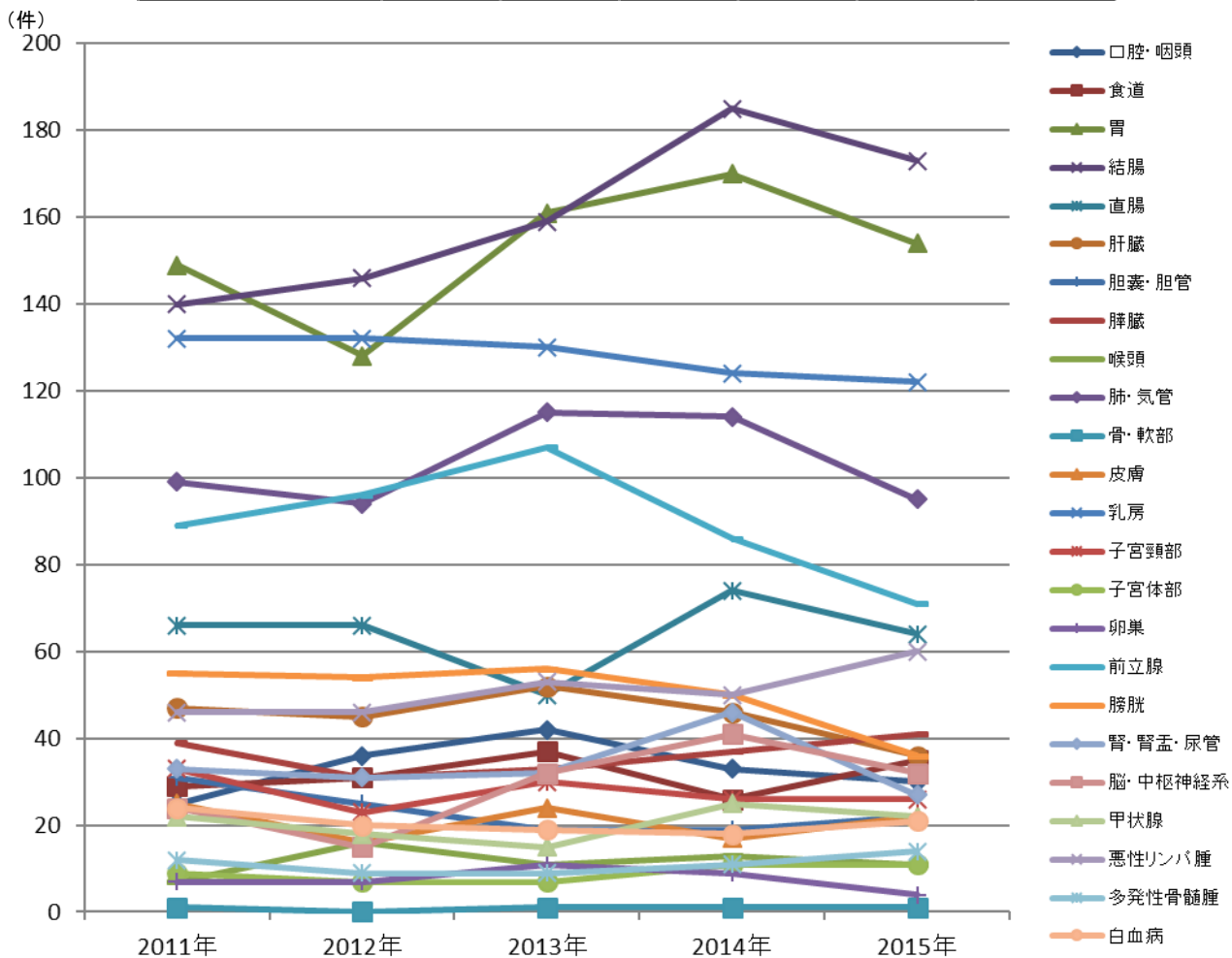
本章は、各施設のがん診療状況の推移を知るために、2011年～2015年に各施設で当該腫瘍について初診し、診断または治療を行った腫瘍について集計しています。初回治療を行った症例の他に、診断のみの症例や、治療開始後症例や再発等を含みます。

同一患者が同じがんで複数の施設を受診した場合は、重複して計上されています。

# 3-1 年次推移 松江赤十字病院

島根県院内がん登録報告書2015

	2011年	2012年	2013年	2014年	2015年	合計数
口腔・咽頭	25	36	42	33	30	166
食道	29	31	37	26	35	158
胃	149	128	161	170	154	762
結腸	140	146	159	185	173	803
直腸	66	66	50	74	64	320
肝臓	47	45	52	46	36	226
胆嚢・胆管	31	25	19	19	22	116
膵臓	39	31	33	37	41	181
喉頭	7	16	11	13	11	58
肺・気管	99	94	115	114	95	517
骨・軟部	1	0	1	1	1	4
皮膚	25	16	24	17	22	104
乳房	132	132	130	124	122	640
子宮頸部	33	23	30	26	26	138
子宮体部	9	7	7	11	11	45
卵巣	7	7	11	9	4	38
前立腺	89	96	107	86	71	449
膀胱	55	54	56	50	36	251
腎・腎盂・尿管	33	31	32	46	27	169
脳・中枢神経系	24	15	32	41	32	144
甲状腺	22	18	15	25	22	102
悪性リンパ腫	46	46	53	50	60	255
多発性骨髄腫	12	9	9	11	14	55
白血病	24	20	19	18	21	102
その他	38	53	59	59	63	272
合計数	1,182	1,145	1,264	1,291	1,193	6,075

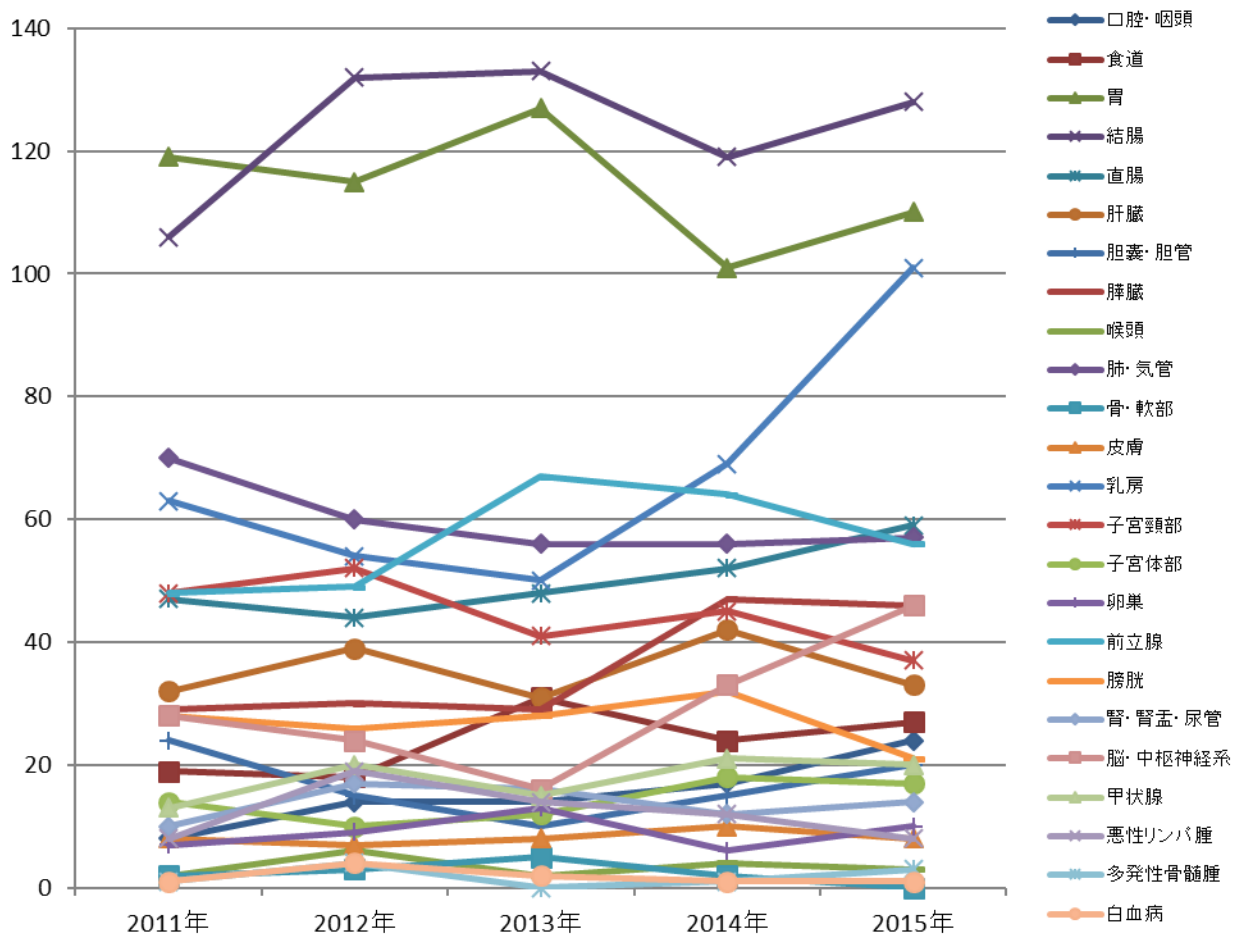


各施設で診療された、初回治療実施症例、診断のみの症例、初回治療後継続治療や再発の症例等、全症例を集計しています



	2011年	2012年	2013年	2014年	2015年	合計数
口腔・咽頭	8	14	14	17	24	77
食道	19	18	31	24	27	119
胃	119	115	127	101	110	572
結腸	106	132	133	119	128	618
直腸	47	44	48	52	59	250
肝臓	32	39	31	42	33	177
胆嚢・胆管	24	15	10	15	20	84
膵臓	29	30	29	47	46	181
喉頭	2	6	2	4	3	17
肺・気管	70	60	56	56	57	299
骨・軟部	2	3	5	2	0	12
皮膚	8	7	8	10	8	41
乳房	63	54	50	69	101	337
子宮頸部	48	52	41	45	37	223
子宮体部	14	10	12	18	17	71
卵巣	7	9	13	6	10	45
前立腺	48	49	67	64	56	284
膀胱	28	26	28	32	21	135
腎・腎盂・尿管	10	17	16	12	14	69
脳・中枢神経系	28	24	16	33	46	147
甲状腺	13	20	15	21	20	89
悪性リンパ腫	8	19	14	12	8	61
多発性骨髄腫	1	4	0	1	3	9
白血病	1	4	2	1	1	9
その他	22	14	37	15	20	108
合計数	757	785	805	818	869	4,034

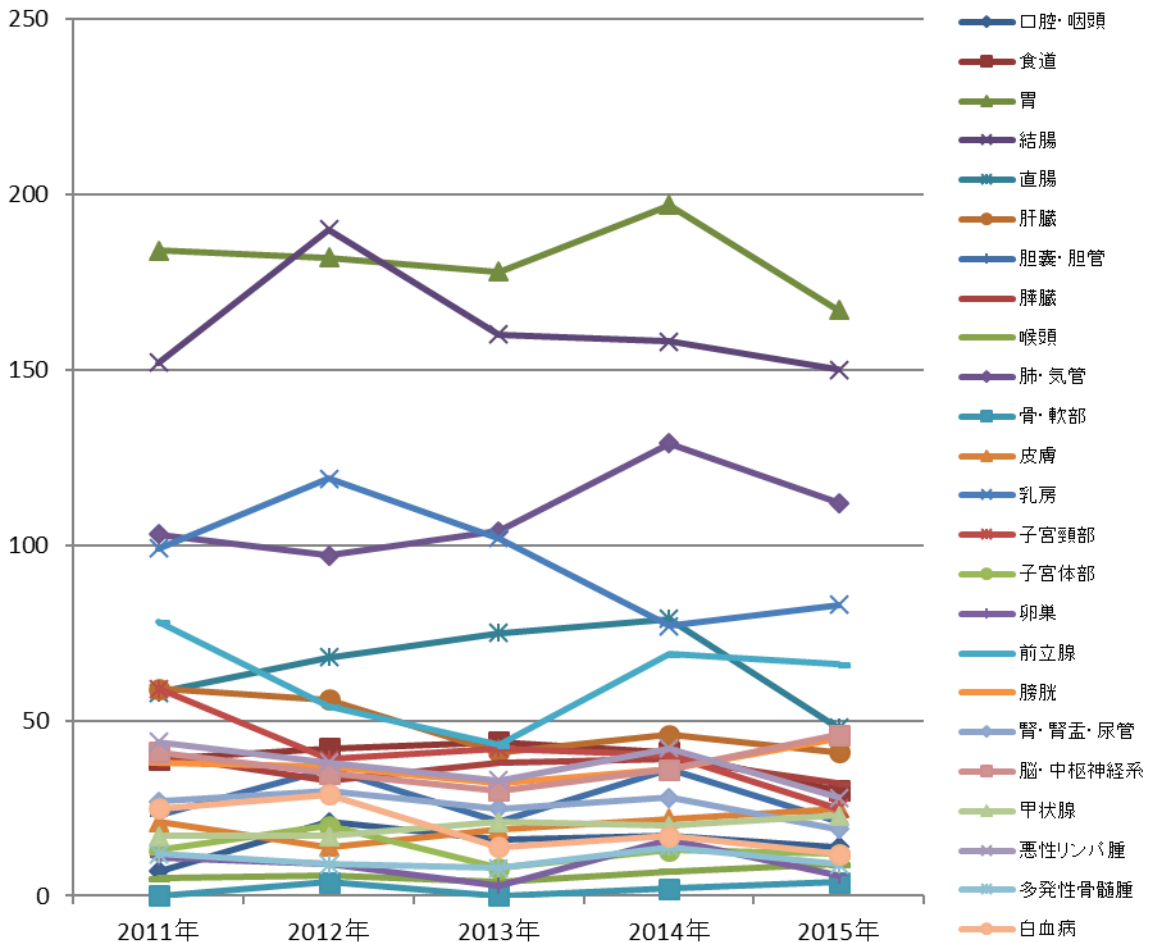
(件)



各施設で診療された、初回治療実施症例、診断のみの症例、初回治療後継続治療や再発の症例等、全症例を集計しています

	2011年	2012年	2013年	2014年	2015年	合計数
口腔・咽頭	7	21	16	17	14	75
食道	39	42	44	41	30	196
胃	184	182	178	197	167	908
結腸	152	190	160	158	150	810
直腸	58	68	75	79	48	328
肝臓	59	56	41	46	41	243
胆嚢・胆管	23	36	21	36	21	137
膵臓	40	33	38	39	32	182
喉頭	5	6	4	7	9	31
肺・気管	103	97	104	129	112	545
骨・軟部	0	4	0	2	4	10
皮膚	21	14	19	22	25	101
乳房	99	119	102	77	83	480
子宮頸部	59	39	42	40	25	205
子宮体部	13	20	8	13	12	66
卵巣	11	9	3	16	6	45
前立腺	78	54	43	69	66	310
膀胱	38	37	32	36	45	188
腎・腎盂・尿管	27	30	25	28	19	129
脳・中枢神経系	41	35	30	36	46	188
甲状腺	17	17	21	20	23	98
悪性リンパ腫	44	38	33	42	28	185
多発性骨髄腫	12	9	8	14	9	52
白血病	25	29	14	17	12	97
その他	53	31	44	56	49	233
合計数	1,208	1,216	1,105	1,237	1,076	5,842

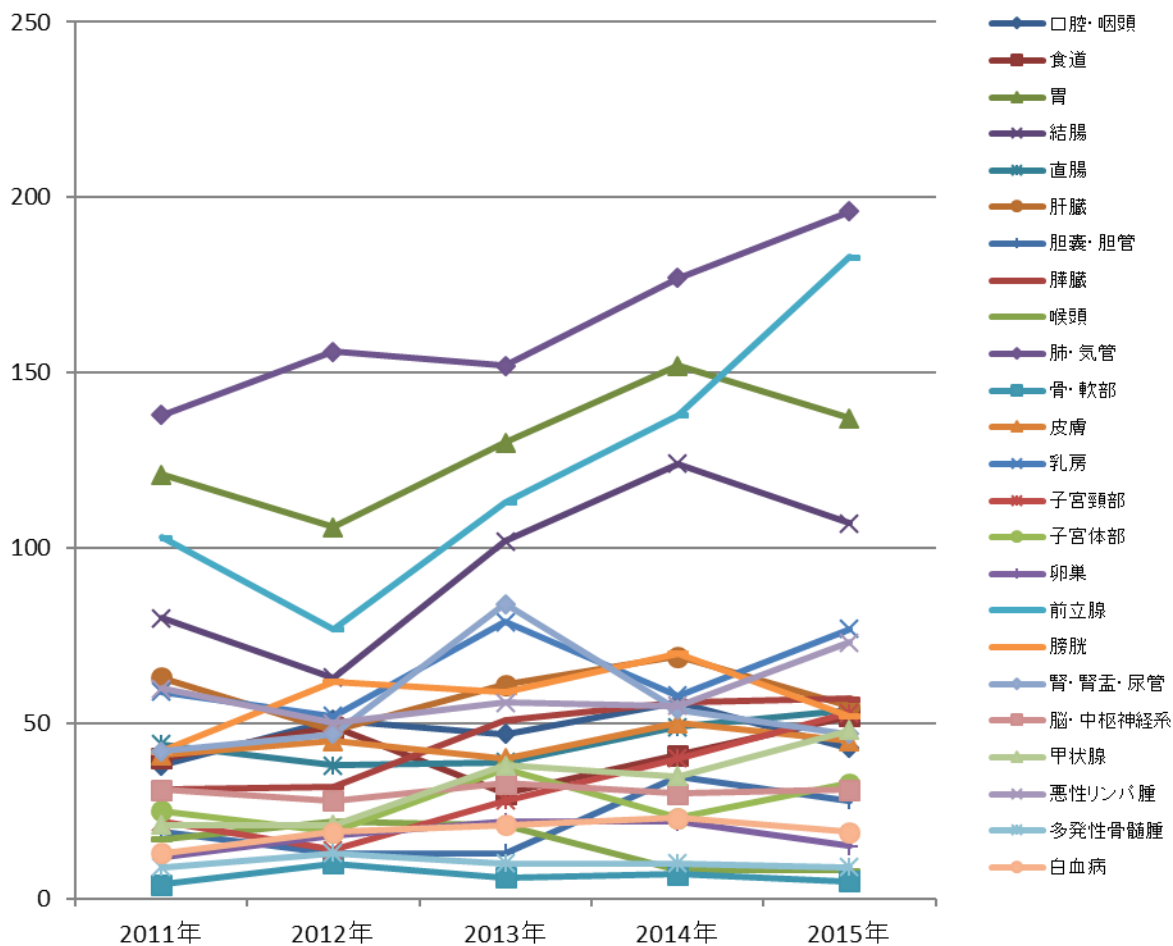
(件)



各施設で診療された、初回治療実施症例、診断のみの症例、初回治療後継続治療や再発の症例等、全症例を集計しています

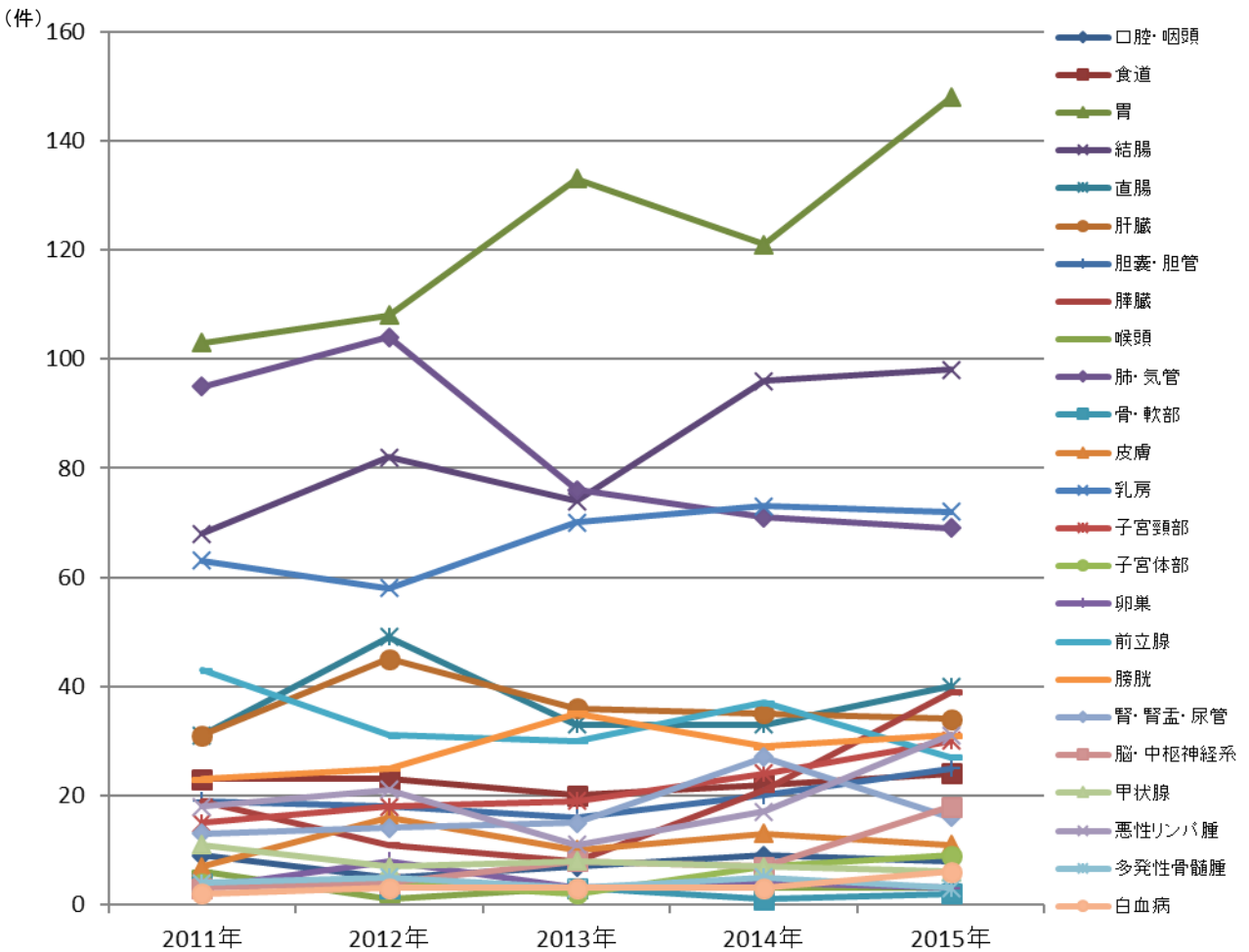
	2011年	2012年	2013年	2014年	2015年	合計数
口腔・咽頭	38	51	47	56	43	235
食道	40	49	30	41	52	212
胃	121	106	130	152	137	646
結腸	80	63	102	124	107	476
直腸	44	38	39	49	54	224
肝臓	63	48	61	69	55	296
胆嚢・胆管	19	13	13	35	28	108
膵臓	31	32	51	56	57	227
喉頭	17	22	21	8	8	76
肺・気管	138	156	152	177	196	819
骨・軟部	4	10	6	7	5	32
皮膚	41	45	40	50	45	221
乳房	59	52	79	58	77	325
子宮頸部	22	14	28	40	53	157
子宮体部	25	19	37	23	33	137
卵巣	12	18	22	22	15	89
前立腺	103	77	113	138	183	614
膀胱	42	62	59	70	52	285
腎・腎盂・尿管	42	47	84	54	47	274
脳・中枢神経系	31	28	33	30	31	153
甲状腺	21	21	38	35	48	163
悪性リンパ腫	60	50	56	55	73	294
多発性骨髄腫	9	13	10	10	9	51
白血病	13	19	21	23	19	95
その他	48	61	60	50	65	284
合計数	1,123	1,114	1,332	1,432	1,492	6,493

(件)



各施設で診療された、初回治療実施症例、診断のみの症例、初回治療後継続治療や再発の症例等、全症例を集計しています

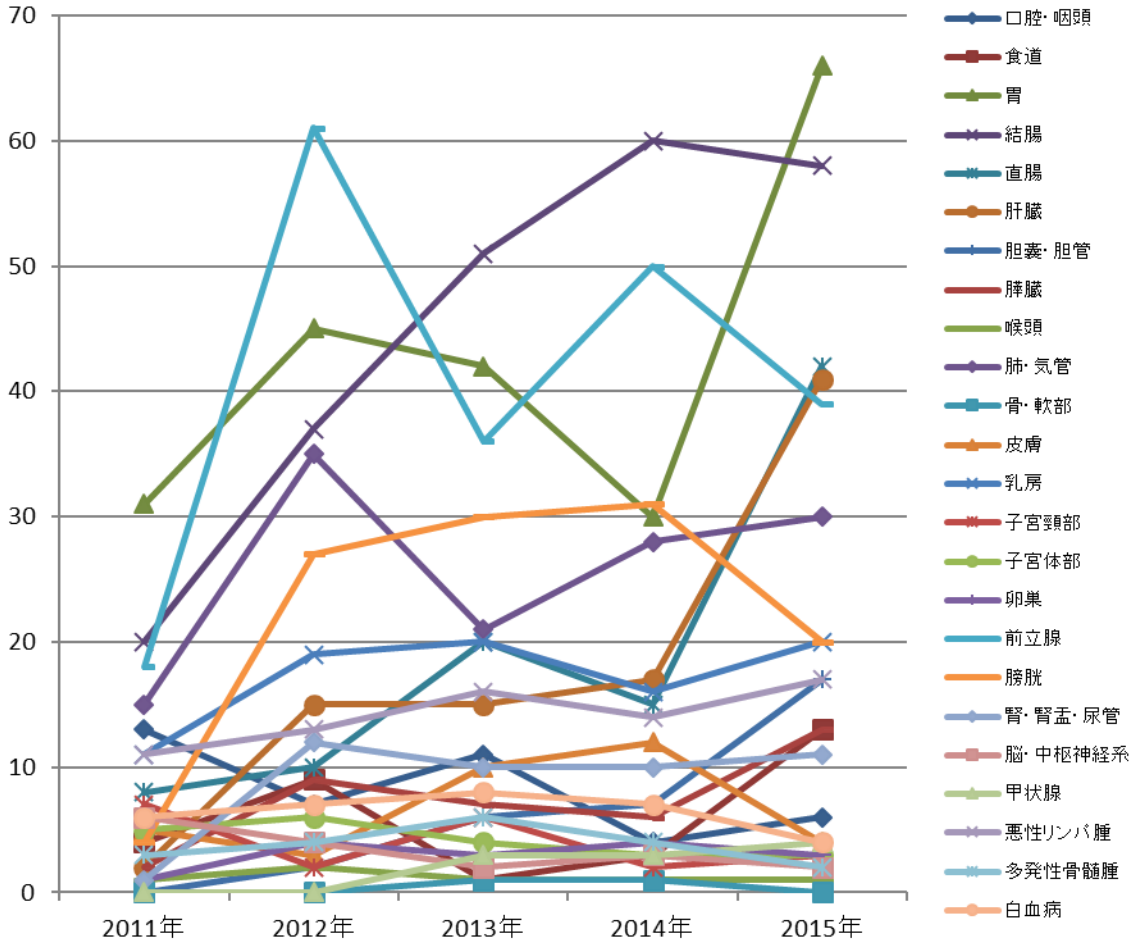
	2011年	2012年	2013年	2014年	2015年	合計数
口腔・咽頭	9	5	7	9	8	38
食道	23	23	20	22	24	112
胃	103	108	133	121	148	613
結腸	68	82	74	96	98	418
直腸	31	49	33	33	40	186
肝臓	31	45	36	35	34	181
胆嚢・胆管	19	18	16	20	25	98
膵臓	19	11	8	21	39	98
喉頭	6	1	3	3	3	16
肺・気管	95	104	76	71	69	415
骨・軟部	4	3	3	1	2	13
皮膚	7	16	10	13	11	57
乳房	63	58	70	73	72	336
子宮頸部	15	18	19	24	30	106
子宮体部	4	4	2	7	9	26
卵巣	3	8	3	4	3	21
前立腺	43	31	30	37	27	168
膀胱	23	25	35	29	31	143
腎・腎盂・尿管	13	14	15	27	16	85
脳・中枢神経系	3	4	8	7	18	40
甲状腺	11	7	8	7	6	39
悪性リンパ腫	18	21	11	17	31	98
多発性骨髄腫	4	5	3	5	3	20
白血病	2	3	3	3	6	17
その他	20	16	17	27	20	100
合計数	637	679	643	712	773	3,444



各施設で診療された、初回治療実施症例、診断のみの症例、初回治療後継続治療や再発の症例等、全症例を集計しています

	2011年	2012年	2013年	2014年	2015年	合計数
口腔・咽頭	13	7	11	4	6	41
食道	4	9	1	3	13	30
胃	31	45	42	30	66	214
結腸	20	37	51	60	58	226
直腸	8	10	20	15	42	95
肝臓	2	15	15	17	41	90
胆嚢・胆管	0	2	6	7	17	32
膵臓	2	9	7	6	13	37
喉頭	1	2	1	1	1	6
肺・気管	15	35	21	28	30	129
骨・軟部	0	0	1	1	0	2
皮膚	5	3	10	12	4	34
乳房	11	19	20	16	20	86
子宮頸部	7	2	6	2	3	20
子宮体部	5	6	4	3	3	21
卵巣	1	4	3	4	3	15
前立腺	18	61	36	50	39	204
膀胱	4	27	30	31	20	112
腎・腎盂・尿管	1	12	10	10	11	44
脳・中枢神経系	6	4	2	3	2	17
甲状腺	0	0	3	3	4	10
悪性リンパ腫	11	13	16	14	17	71
多発性骨髄腫	3	4	6	4	2	19
白血病	6	7	8	7	4	32
その他	0	16	20	16	21	73
合計数	174	349	350	347	440	1,660

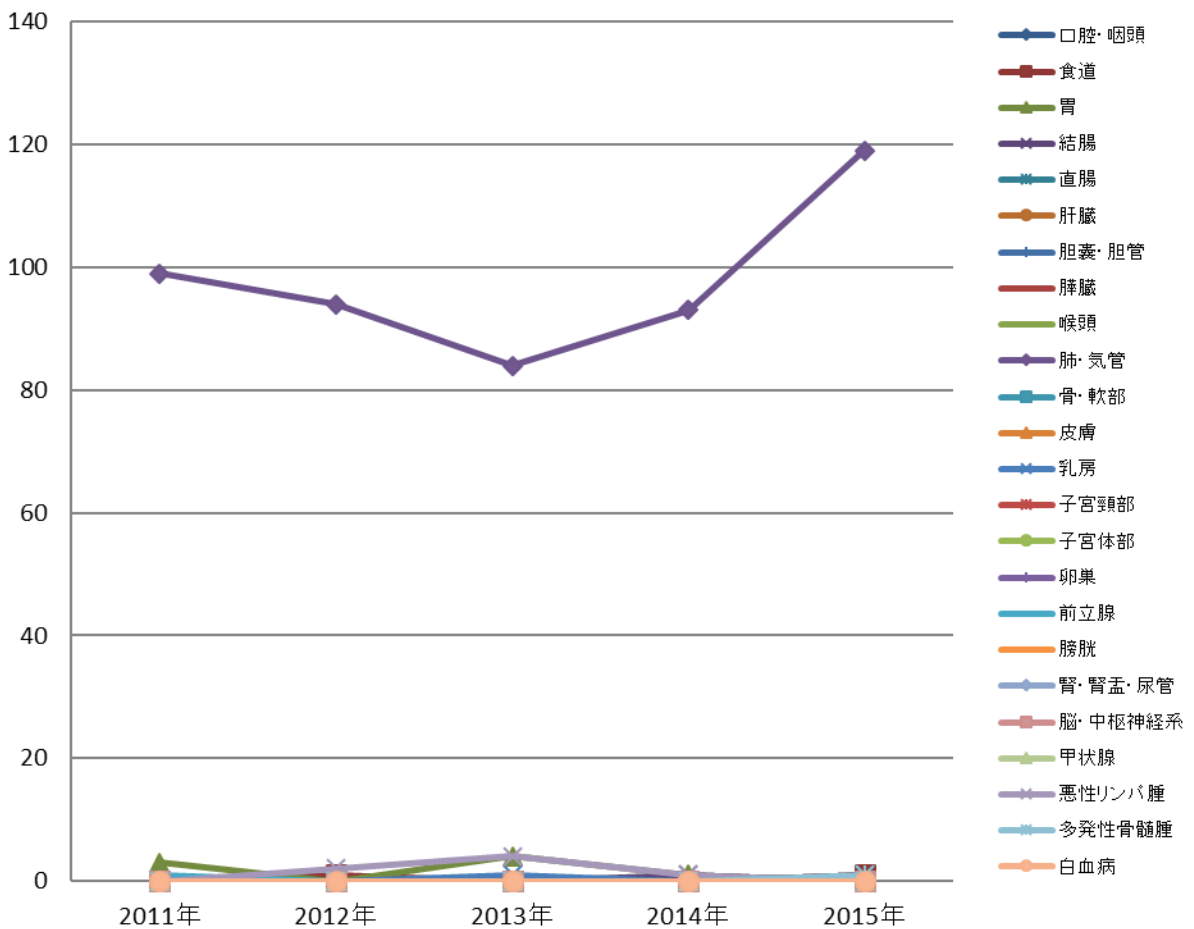
(件)



各施設で診療された、初回治療実施症例、診断のみの症例、初回治療後継続治療や再発の症例等、全症例を集計しています

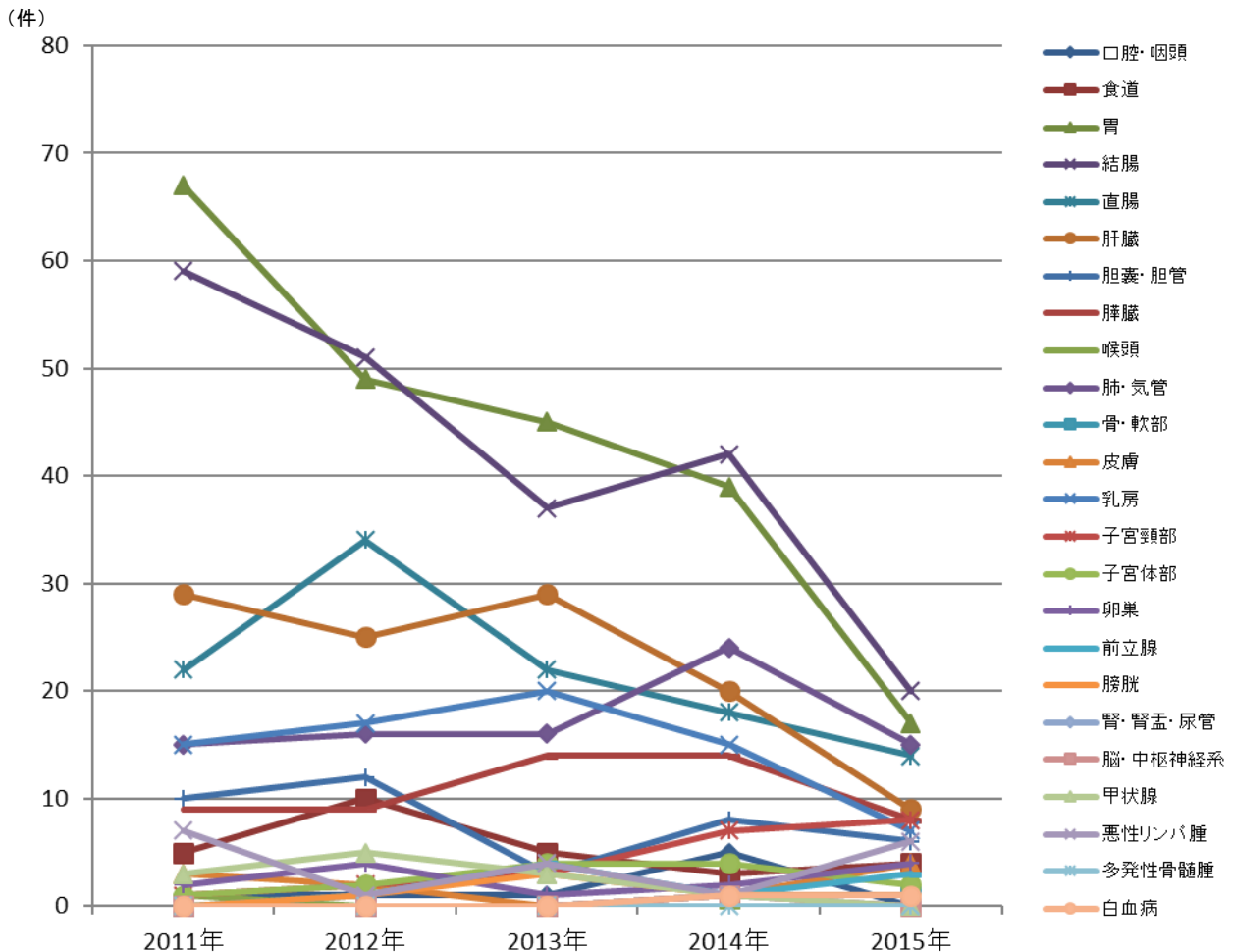
	2011年	2012年	2013年	2014年	2015年	合計数
口腔・咽頭	0	0	0	0	0	0
食道	0	1	0	0	1	2
胃	3	0	4	1	0	8
結腸	0	0	0	1	0	1
直腸	0	0	0	0	1	1
肝臓	0	0	0	0	0	0
胆嚢・胆管	0	0	0	0	0	0
膵臓	0	0	0	0	1	1
喉頭	0	0	0	0	0	0
肺・気管	99	94	84	93	119	489
骨・軟部	0	0	0	0	0	0
皮膚	0	0	0	0	0	0
乳房	0	0	1	0	0	1
子宮頸部	0	0	0	0	0	0
子宮体部	0	0	0	0	0	0
卵巣	0	0	0	0	0	0
前立腺	1	0	0	0	0	1
膀胱	0	0	0	0	0	0
腎・腎盂・尿管	0	0	0	0	0	0
脳・中枢神経系	0	0	0	0	0	0
甲状腺	0	0	0	0	0	0
悪性リンパ腫	0	2	4	1	0	7
多発性骨髄腫	0	0	0	0	1	1
白血病	0	0	0	0	0	0
その他	2	3	3	2	3	13
合計数	105	100	96	98	126	525

(件)



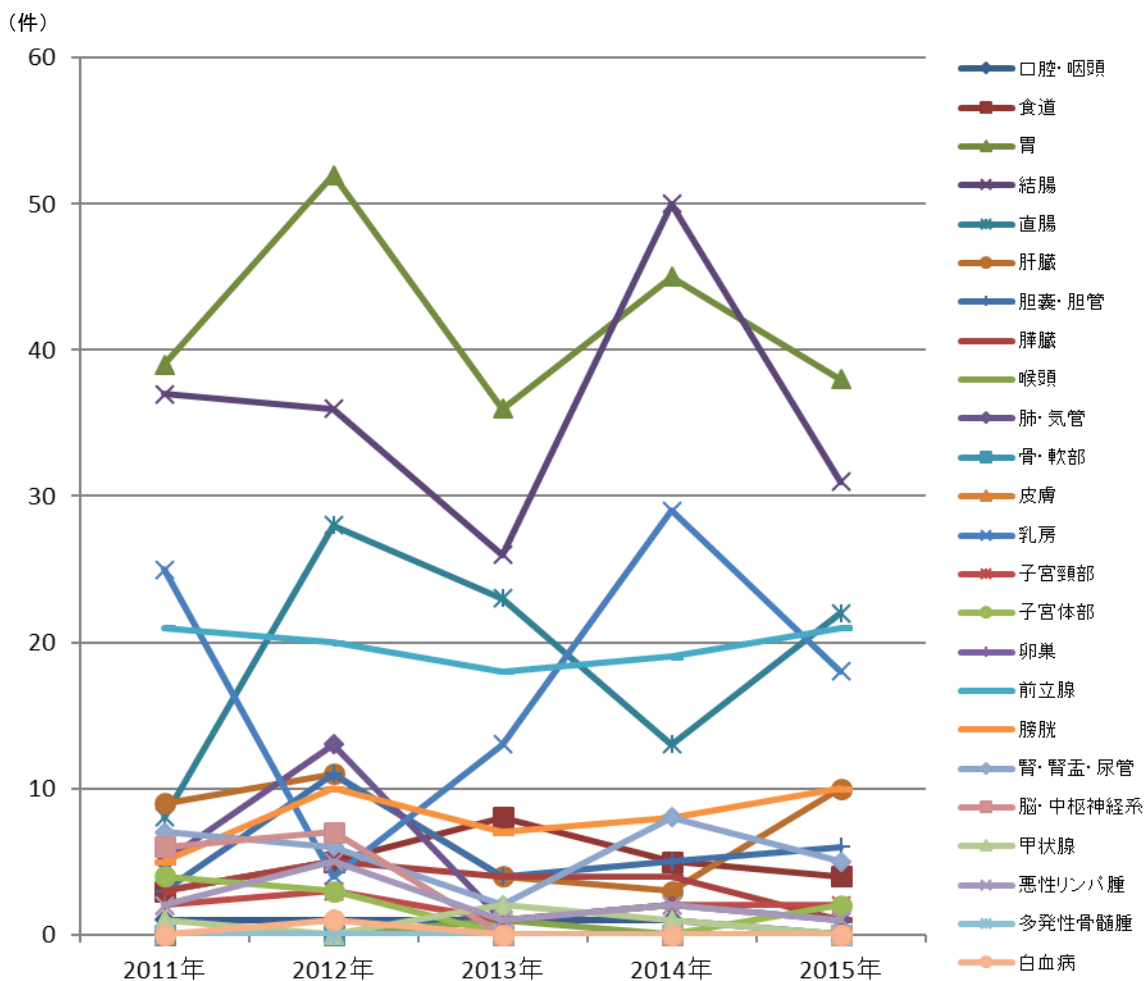
各施設で診療された、初回治療実施症例、診断のみの症例、初回治療後継続治療や再発の症例等、全症例を集計しています

	2011年	2012年	2013年	2014年	2015年	合計数
口腔・咽頭	1	1	1	5	0	8
食道	5	10	5	3	4	27
胃	67	49	45	39	17	217
結腸	59	51	37	42	20	209
直腸	22	34	22	18	14	110
肝臓	29	25	29	20	9	112
胆嚢・胆管	10	12	3	8	6	39
膵臓	9	9	14	14	8	54
喉頭	1	0	0	0	0	1
肺・気管	15	16	16	24	15	86
骨・軟部	0	0	0	1	1	2
皮膚	3	2	0	1	4	10
乳房	15	17	20	15	7	74
子宮頸部	1	2	3	7	8	21
子宮体部	1	2	4	4	2	13
卵巣	2	4	1	2	4	13
前立腺	0	1	4	1	3	9
膀胱	0	1	3	1	1	6
腎・腎盂・尿管	0	0	0	1	0	1
脳・中枢神経系	0	0	0	1	0	1
甲状腺	3	5	3	1	0	12
悪性リンパ腫	7	1	4	1	6	19
多発性骨髄腫	0	0	0	0	0	0
白血病	0	0	0	1	1	2
その他	4	7	4	7	3	25
合計数	254	249	218	217	133	1,071



各施設で診療された、初回治療実施症例、診断のみの症例、初回治療後継続治療や再発の症例等、全症例を集計しています

	2011年	2012年	2013年	2014年	2015年	合計数
口腔・咽頭	1	1	1	1	0	4
食道	3	5	8	5	4	25
胃	39	52	36	45	38	210
結腸	37	36	26	50	31	180
直腸	8	28	23	13	22	94
肝臓	9	11	4	3	10	37
胆嚢・胆管	3	11	4	5	6	29
膵臓	3	5	4	4	1	17
喉頭	0	0	1	0	0	1
肺・気管	5	13	1	2	1	22
骨・軟部	0	0	0	0	0	0
皮膚	0	0	0	0	0	0
乳房	25	4	13	29	18	89
子宮頸部	2	3	1	2	2	10
子宮体部	4	3	0	0	2	9
卵巣	0	0	0	0	0	0
前立腺	21	20	18	19	21	99
膀胱	5	10	7	8	10	40
腎・腎盂・尿管	7	6	2	8	5	28
脳・中枢神経系	6	7	0	0	0	13
甲状腺	1	0	2	1	0	4
悪性リンパ腫	2	5	1	2	1	11
多発性骨髄腫	0	0	0	0	0	0
白血病	0	1	0	0	0	1
その他	3	5	2	3	4	17
合計数	184	226	154	200	176	940

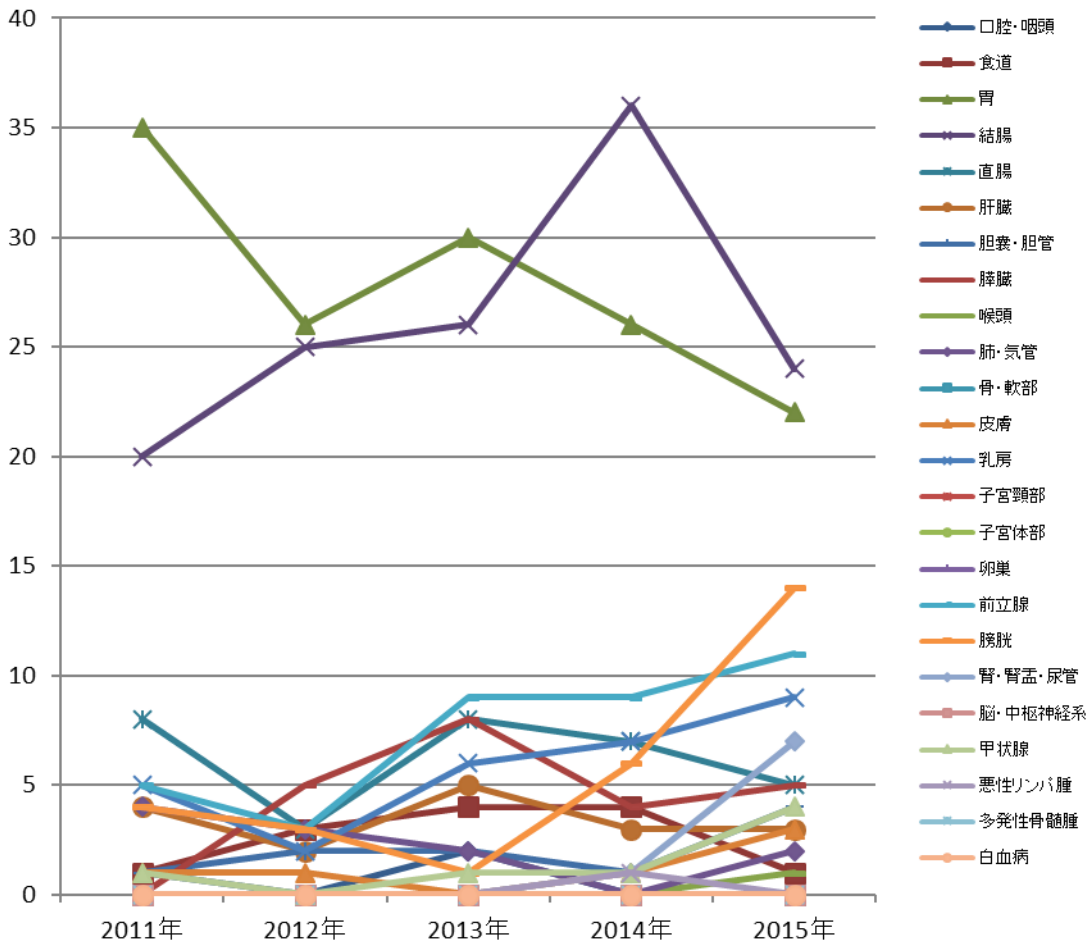


各施設で診療された、初回治療実施症例、診断のみの症例、初回治療後継続治療や再発の症例等、全症例を集計しています



	2011年	2012年	2013年	2014年	2015年	合計数
口腔・咽頭	1	0	2	0	0	3
食道	1	3	4	4	1	13
胃	35	26	30	26	22	139
結腸	20	25	26	36	24	131
直腸	8	3	8	7	5	31
肝臓	4	2	5	3	3	17
胆嚢・胆管	1	2	2	1	4	10
膵臓	0	5	8	4	5	22
喉頭	0	0	0	0	1	1
肺・気管	4	3	2	0	2	11
骨・軟部	0	0	0	0	0	0
皮膚	1	1	0	1	3	6
乳房	5	2	6	7	9	29
子宮頸部	0	0	0	0	0	0
子宮体部	0	0	0	0	0	0
卵巣	0	0	0	0	0	0
前立腺	5	3	9	9	11	37
膀胱	4	3	1	6	14	28
腎・腎盂・尿管	0	0	0	1	7	8
脳・中枢神経系	0	0	0	0	0	0
甲状腺	1	0	1	1	4	7
悪性リンパ腫	0	0	0	1	0	1
多発性骨髄腫	0	0	0	0	0	0
白血病	0	0	0	0	0	0
その他	0	0	1	1	1	3
合計数	90	78	105	108	116	497

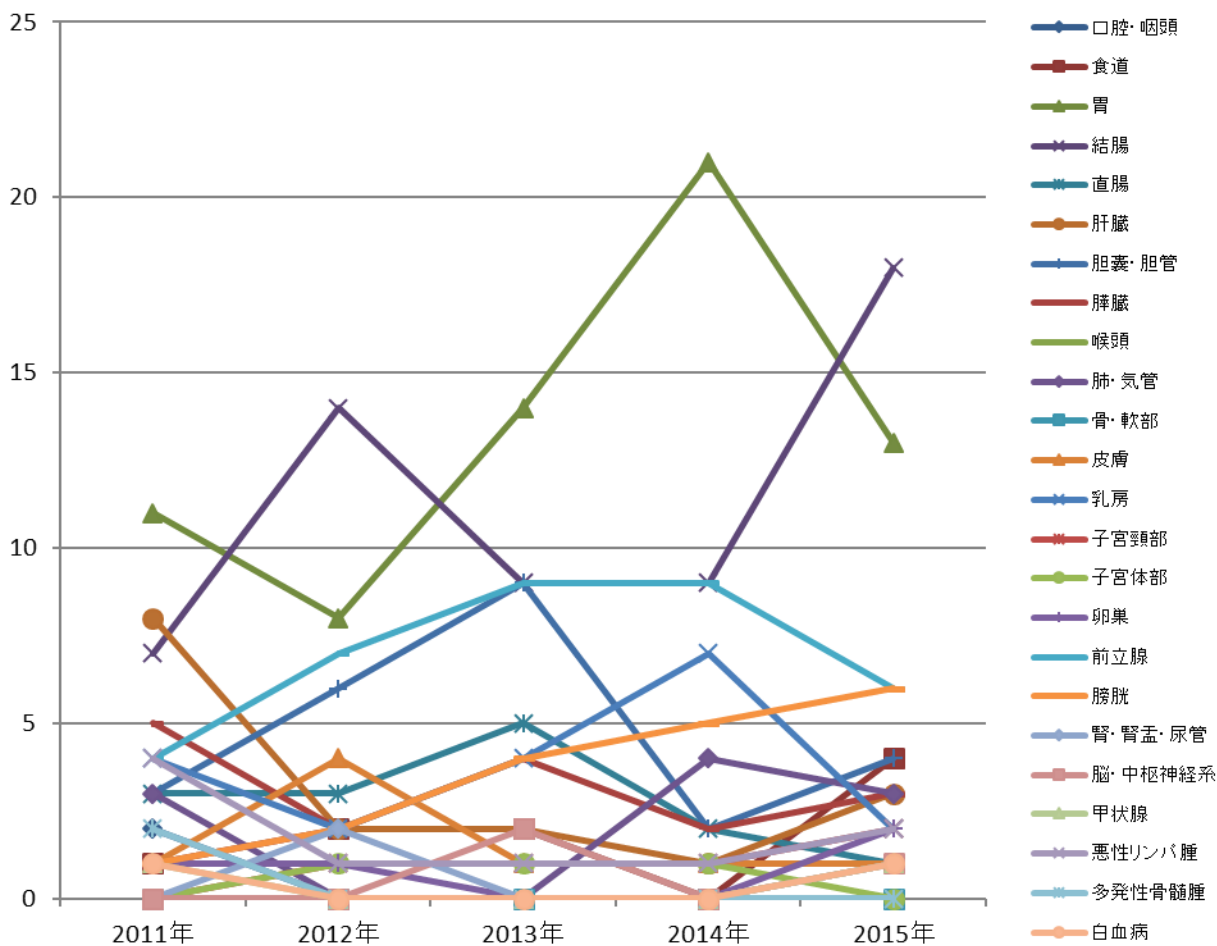
(件)



各施設で診療された、初回治療実施症例、診断のみの症例、初回治療後継続治療や再発の症例等、全症例を集計しています

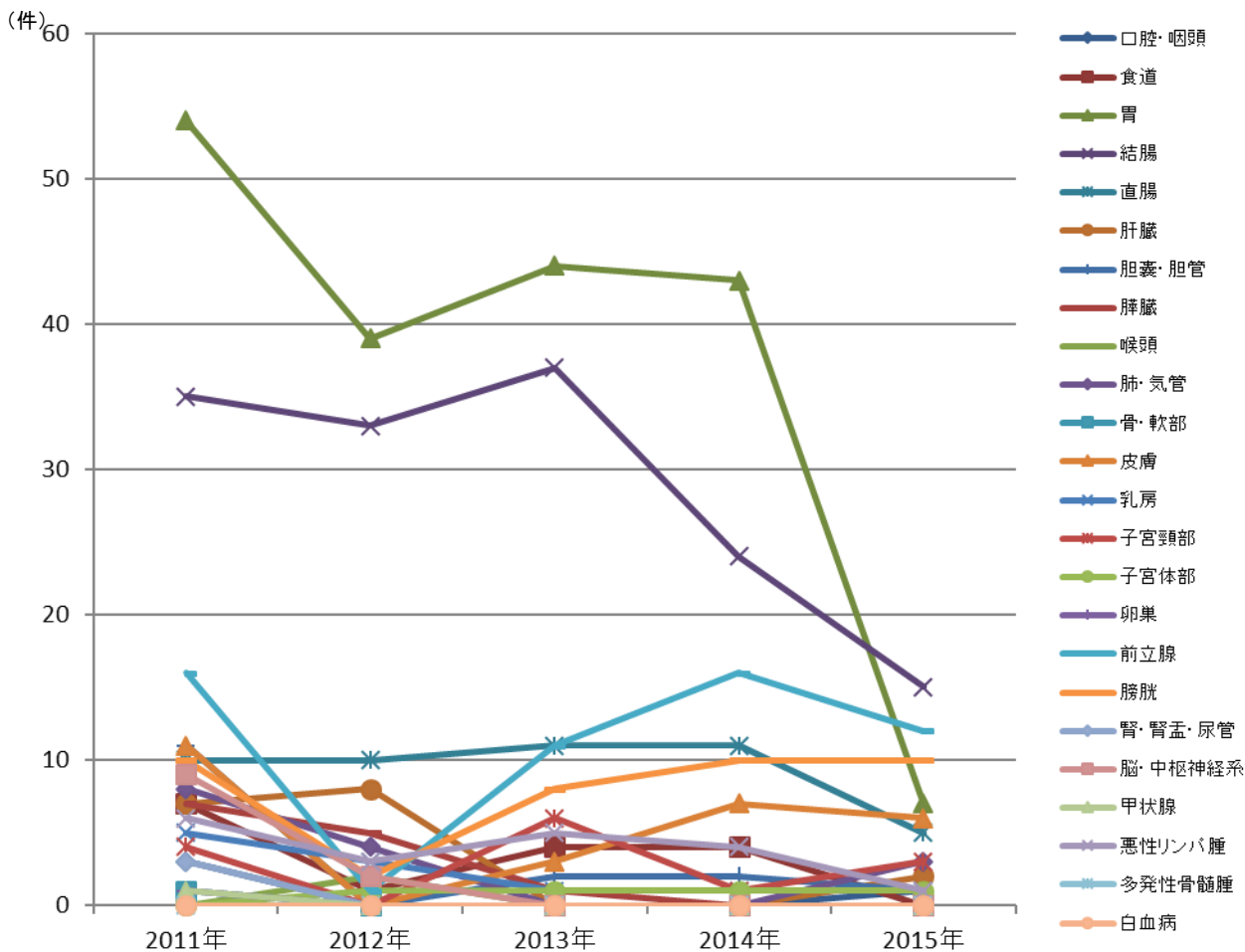
	2011年	2012年	2013年	2014年	2015年	合計数
口腔・咽頭	2	0	0	0	0	2
食道	1	2	2	0	4	9
胃	11	8	14	21	13	67
結腸	7	14	9	9	18	57
直腸	3	3	5	2	1	14
肝臓	8	2	2	1	3	16
胆嚢・胆管	3	6	9	2	4	24
膵臓	5	2	4	2	3	16
喉頭	0	0	0	0	0	0
肺・気管	3	0	0	4	3	10
骨・軟部	0	0	0	0	0	0
皮膚	1	4	1	1	1	8
乳房	4	2	4	7	2	19
子宮頸部	0	1	1	1	2	5
子宮体部	0	1	1	1	0	3
卵巣	1	1	0	0	2	4
前立腺	4	7	9	9	6	35
膀胱	1	2	4	5	6	18
腎・腎盂・尿管	0	2	0	0	1	3
脳・中枢神経系	0	0	2	0	1	3
甲状腺	1	0	0	0	1	2
悪性リンパ腫	4	1	1	1	2	9
多発性骨髄腫	2	0	0	0	0	2
白血病	1	0	0	0	1	2
その他	3	2	0	3	2	10
合計数	65	60	68	69	76	338

(件)



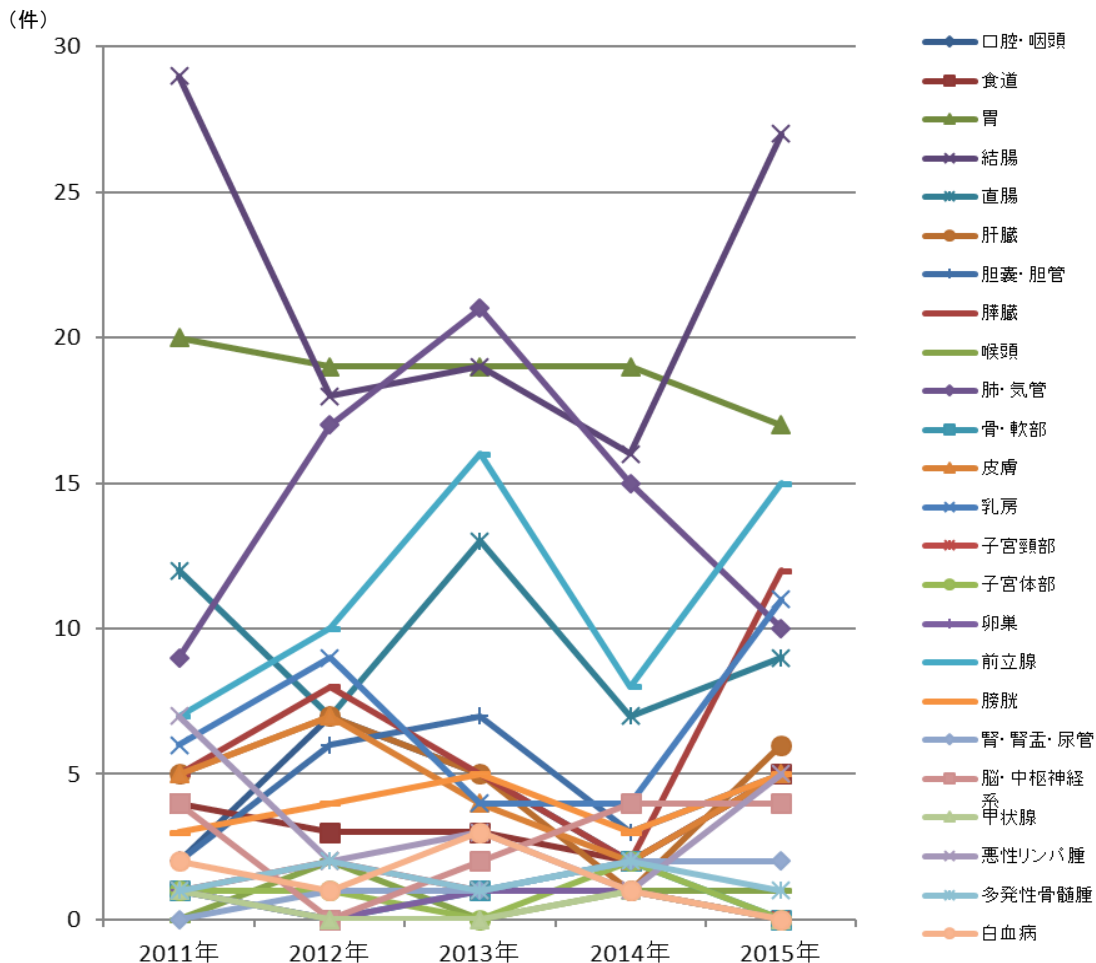
各施設で診療された、初回治療実施症例、診断のみの症例、初回治療後継続治療や再発の症例等、全症例を集計しています

	2011年	2012年	2013年	2014年	2015年	合計数
口腔・咽頭	3	0	0	0	1	4
食道	7	1	4	4	0	16
胃	54	39	44	43	7	187
結腸	35	33	37	24	15	144
直腸	10	10	11	11	5	47
肝臓	7	8	0	0	2	17
胆嚢・胆管	11	0	2	2	1	16
膵臓	7	5	1	0	0	13
喉頭	0	2	0	0	0	2
肺・気管	8	4	0	0	3	15
骨・軟部	1	0	0	0	0	1
皮膚	11	0	3	7	6	27
乳房	5	3	1	1	1	11
子宮頸部	4	0	6	1	3	14
子宮体部	0	1	1	1	1	4
卵巣	1	0	0	0	0	1
前立腺	16	1	11	16	12	56
膀胱	10	2	8	10	10	40
腎・腎盂・尿管	3	0	0	0	0	3
脳・中枢神経系	9	2	0	0	0	11
甲状腺	1	0	0	0	0	1
悪性リンパ腫	6	3	5	4	1	19
多発性骨髄腫	0	0	0	0	0	0
白血病	0	0	0	0	0	0
その他	4	3	1	1	0	9
合計数	213	117	135	125	68	658



各施設で診療された、初回治療実施症例、診断のみの症例、初回治療後継続治療や再発の症例等、全症例を集計しています

	2011年	2012年	2013年	2014年	2015年	合計数
口腔・咽頭	2	7	5	2	5	21
食道	4	3	3	2	5	17
胃	20	19	19	19	17	94
結腸	29	18	19	16	27	109
直腸	12	7	13	7	9	48
肝臓	5	7	5	1	6	24
胆嚢・胆管	2	6	7	3	5	23
膵臓	5	8	5	2	12	32
喉頭	0	2	0	1	1	4
肺・気管	9	17	21	15	10	72
骨・軟部	1	0	1	2	0	4
皮膚	5	7	4	2	5	23
乳房	6	9	4	4	11	34
子宮頸部	1	2	1	1	0	5
子宮体部	1	1	0	2	0	4
卵巣	1	0	1	1	0	3
前立腺	7	10	16	8	15	56
膀胱	3	4	5	3	5	20
腎・腎盂・尿管	0	1	1	2	2	6
脳・中枢神経系	4	0	2	4	4	14
甲状腺	1	0	0	1	0	2
悪性リンパ腫	7	2	3	1	5	18
多発性骨髄腫	1	2	1	2	1	7
白血病	2	1	3	1	0	7
その他	7	5	5	2	4	23
合計数	135	138	144	104	149	670



各施設で診療された、初回治療実施症例、診断のみの症例、初回治療後継続治療や再発の症例等、全症例を集計しています

# 4章 部位別年次推移

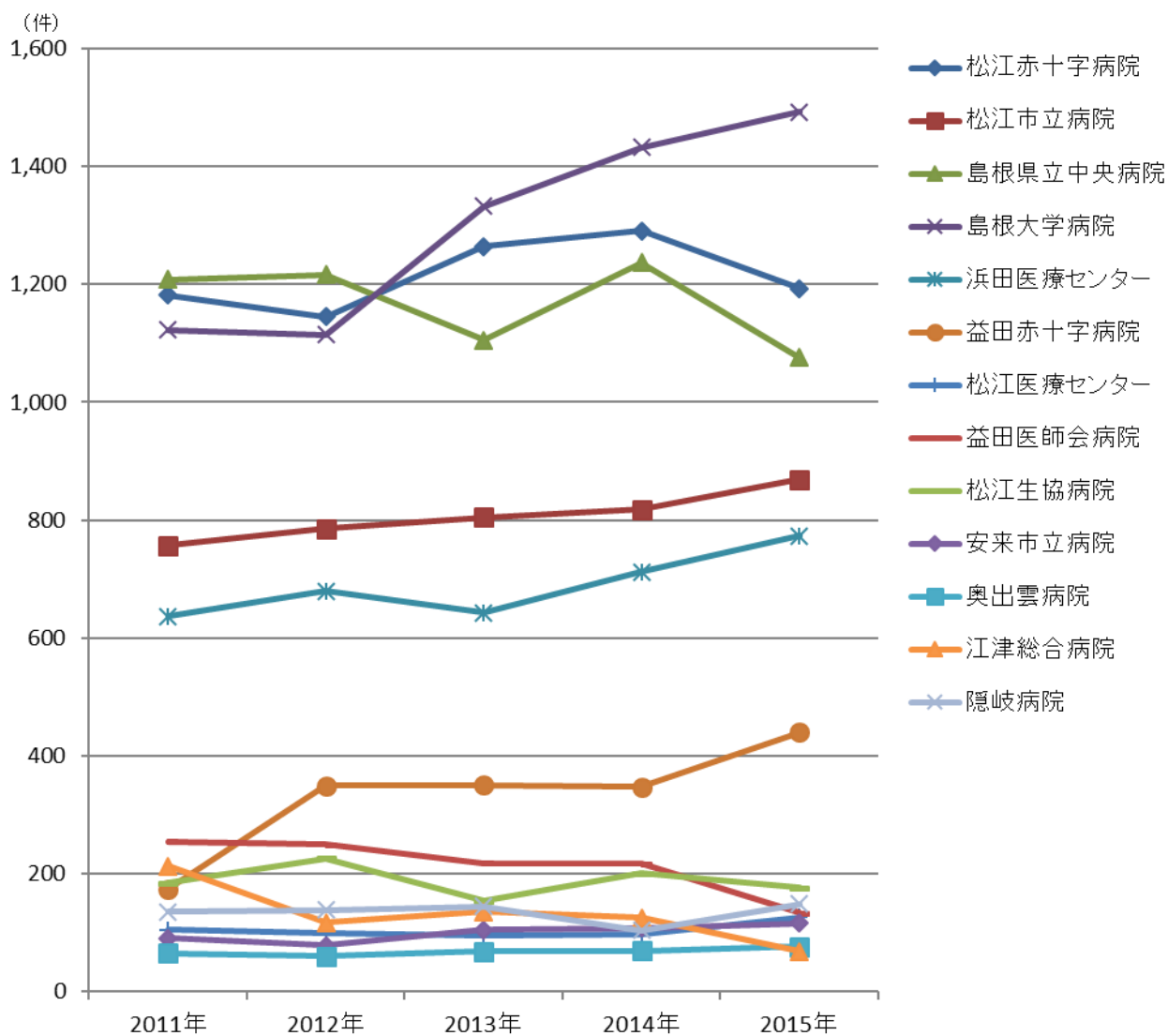
## 2011年～2015年

本章は、部位別に各施設のがん診療状況の推移を知るために、2011年～2015年に各施設で当該腫瘍について初診し、診断または治療を行った腫瘍について集計しています。初回治療を行った症例の他に、診断のみの症例や、治療開始後症例や再発等を含みます。

同一患者が同じがんで複数の施設を受診した場合は、重複して計上されています。

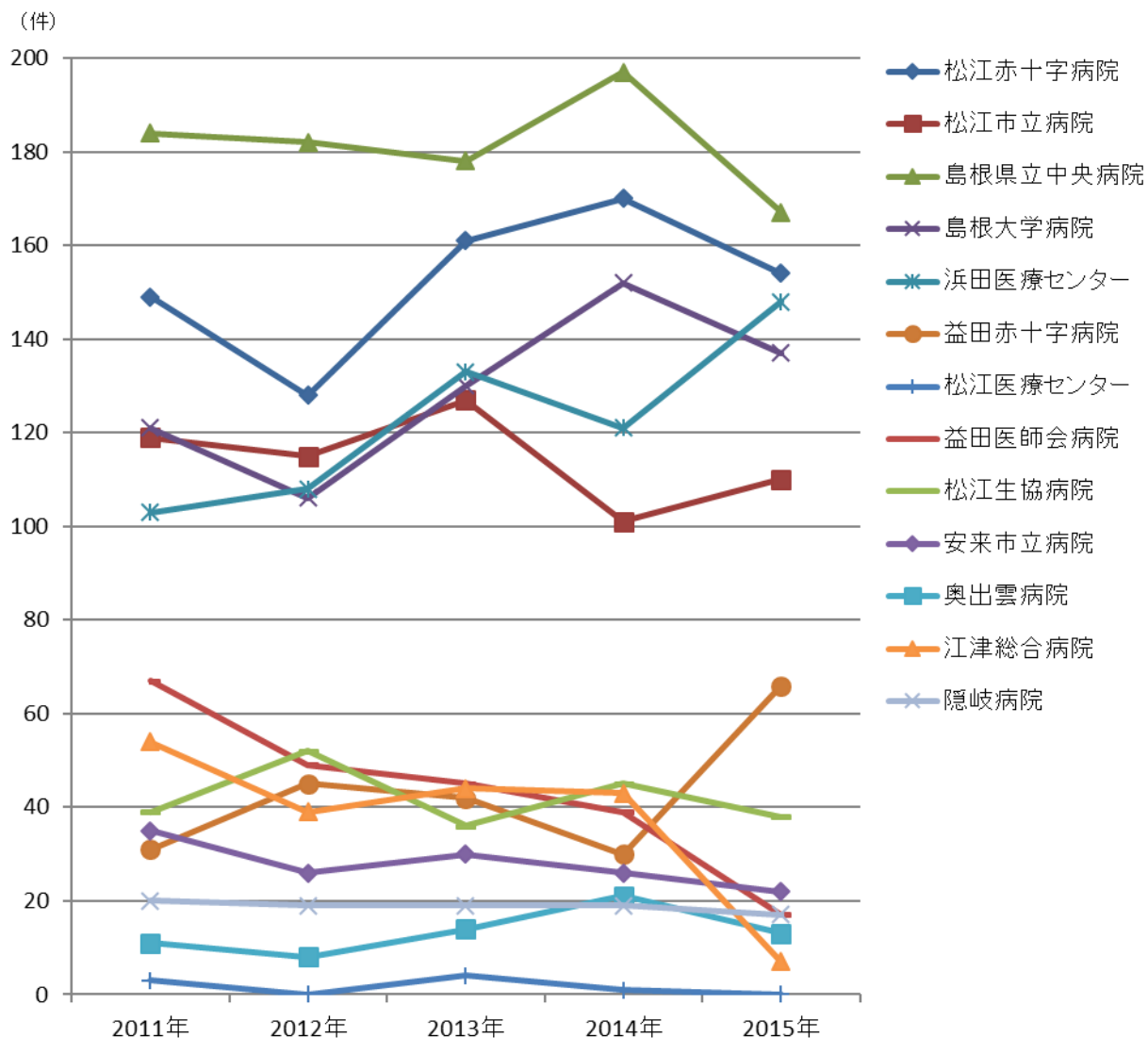
院内がん登録データは院内がん登録実施施設以外での受診が含まれないことや、人口、年齢構成等は調整されていませんので、県内のがん罹患については、「島根県のがん登録」(地域がん登録報告書)を参考にして下さい。

	2011年	2012年	2013年	2014年	2015年
松江赤十字病院	1,182	1,145	1,264	1,291	1,193
松江市立病院	757	785	805	818	869
島根県立中央病院	1,208	1,216	1,105	1,237	1,076
島根大学病院	1,123	1,114	1,332	1,432	1,492
浜田医療センター	637	679	643	712	773
益田赤十字病院	174	349	350	347	440
松江医療センター	105	100	96	98	126
益田医師会病院	254	249	218	217	133
松江生協病院	184	226	154	200	176
安来市立病院	90	78	105	108	116
奥出雲病院	65	60	68	69	76
江津総合病院	213	117	135	125	68
隠岐病院	135	138	144	104	149



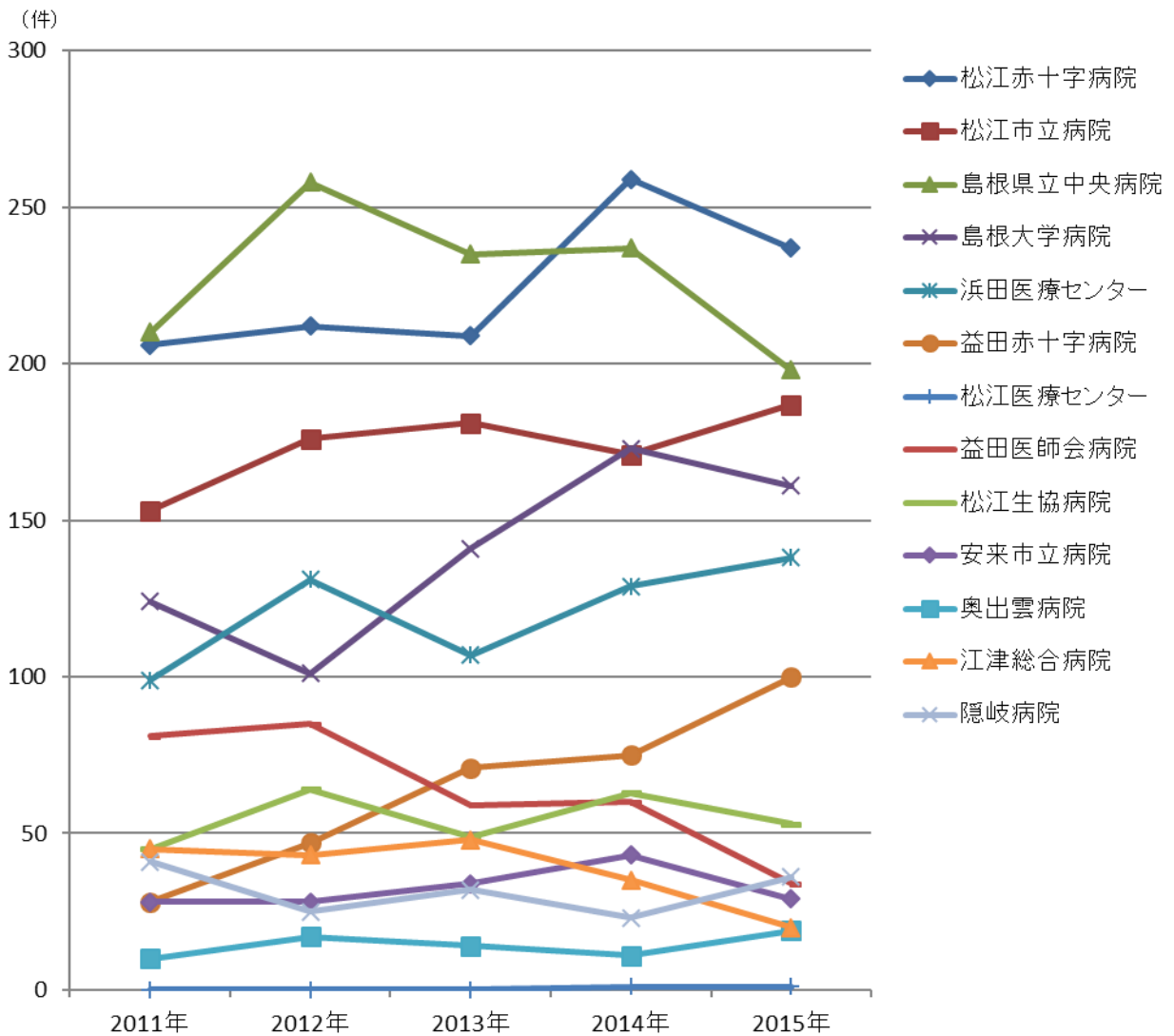
各施設で診療された、初回治療実施症例、診断のみの症例、初回治療後継続治療や再発の症例等、全症例を集計しています

	2011年	2012年	2013年	2014年	2015年
松江赤十字病院	149	128	161	170	154
松江市立病院	119	115	127	101	110
島根県立中央病院	184	182	178	197	167
島根大学病院	121	106	130	152	137
浜田医療センター	103	108	133	121	148
益田赤十字病院	31	45	42	30	66
松江医療センター	3	0	4	1	0
益田医師会病院	67	49	45	39	17
松江生協病院	39	52	36	45	38
安来市立病院	35	26	30	26	22
奥出雲病院	11	8	14	21	13
江津総合病院	54	39	44	43	7
隠岐病院	20	19	19	19	17



各施設で診療された、初回治療実施症例、診断のみの症例、初回治療後継続治療や再発の症例等、全症例を集計しています

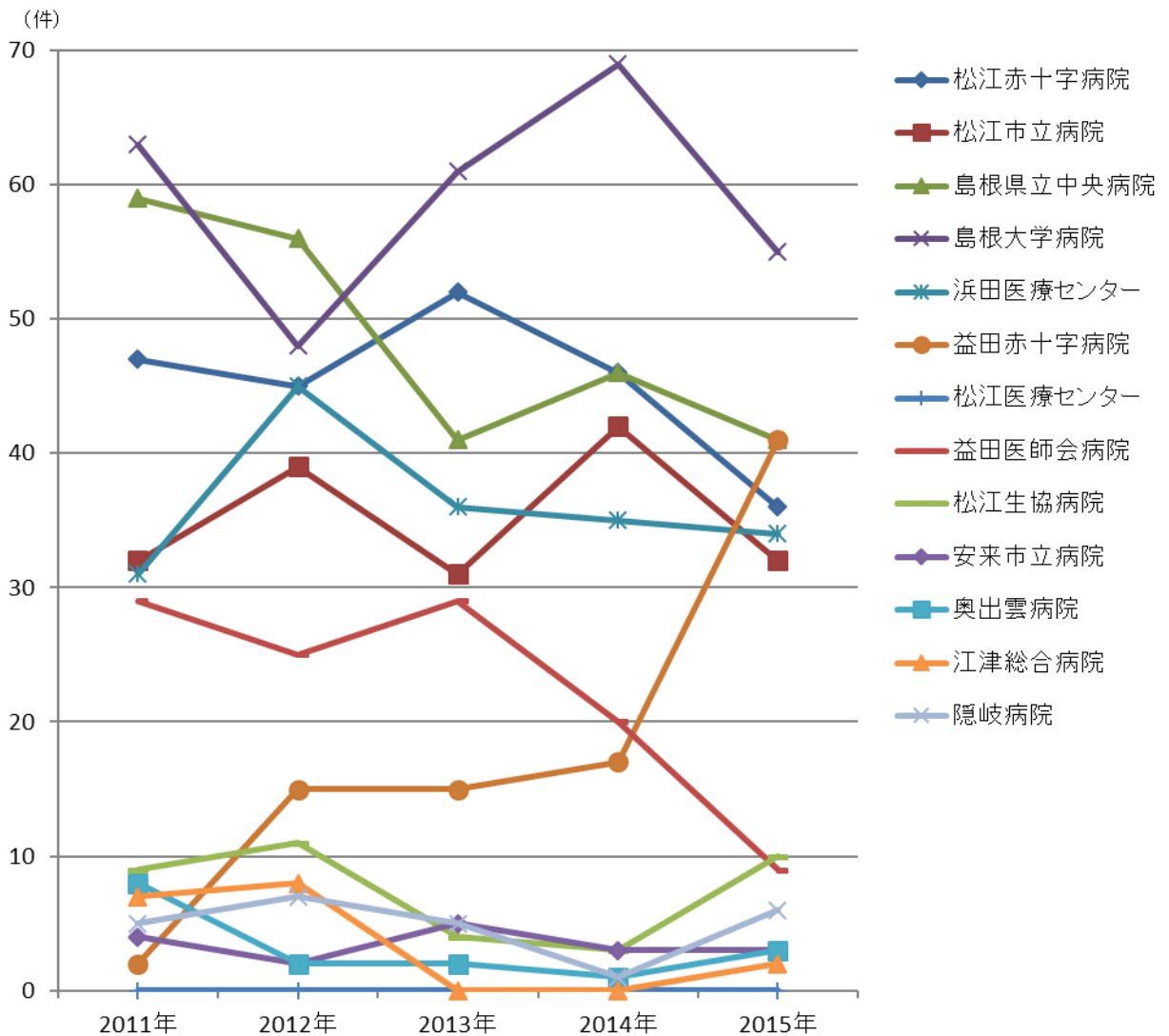
	2011年	2012年	2013年	2014年	2015年
松江赤十字病院	206	212	209	259	237
松江市立病院	153	176	181	171	187
島根県立中央病院	210	258	235	237	198
島根大学病院	124	101	141	173	161
浜田医療センター	99	131	107	129	138
益田赤十字病院	28	47	71	75	100
松江医療センター	0	0	0	1	1
益田医師会病院	81	85	59	60	34
松江生協病院	45	64	49	63	53
安来市立病院	28	28	34	43	29
奥出雲病院	10	17	14	11	19
江津総合病院	45	43	48	35	20
隠岐病院	41	25	32	23	36



各施設で診療された、初回治療実施症例、診断のみの症例、初回治療後継続治療や再発の症例等、全症例を集計しています



	2011年	2012年	2013年	2014年	2015年
松江赤十字病院	47	45	52	46	36
松江市立病院	32	39	31	42	32
島根県立中央病院	59	56	41	46	41
島根大学病院	63	48	61	69	55
浜田医療センター	31	45	36	35	34
益田赤十字病院	2	15	15	17	41
松江医療センター	0	0	0	0	0
益田医師会病院	29	25	29	20	9
松江生協病院	9	11	4	3	10
安来市立病院	4	2	5	3	3
奥出雲病院	8	2	2	1	3
江津総合病院	7	8	0	0	2
隠岐病院	5	7	5	1	6

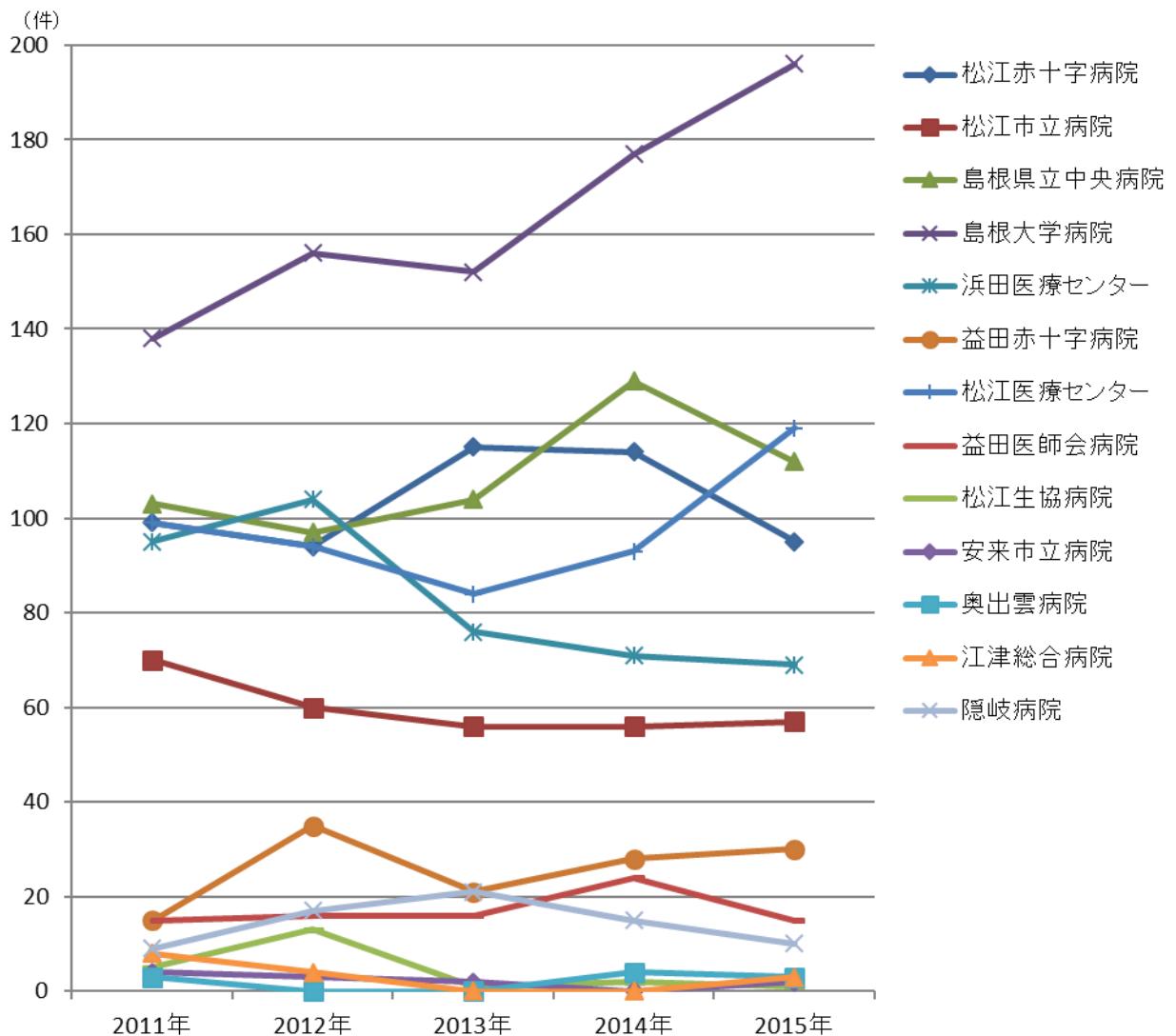


各施設で診療された、初回治療実施症例、診断のみの症例、初回治療後継続治療や再発の症例等、全症例を集計しています

# 4-5 年次推移 肺

島根県院内がん登録報告書2015

	2011年	2012年	2013年	2014年	2015年
松江赤十字病院	99	94	115	114	95
松江市立病院	70	60	56	56	57
島根県立中央病院	103	97	104	129	112
島根大学病院	138	156	152	177	196
浜田医療センター	95	104	76	71	69
益田赤十字病院	15	35	21	28	30
松江医療センター	99	94	84	93	119
益田医師会病院	15	16	16	24	15
松江生協病院	5	13	1	2	1
安来市立病院	4	3	2	0	2
奥出雲病院	3	0	0	4	3
江津総合病院	8	4	0	0	3
隠岐病院	9	17	21	15	10

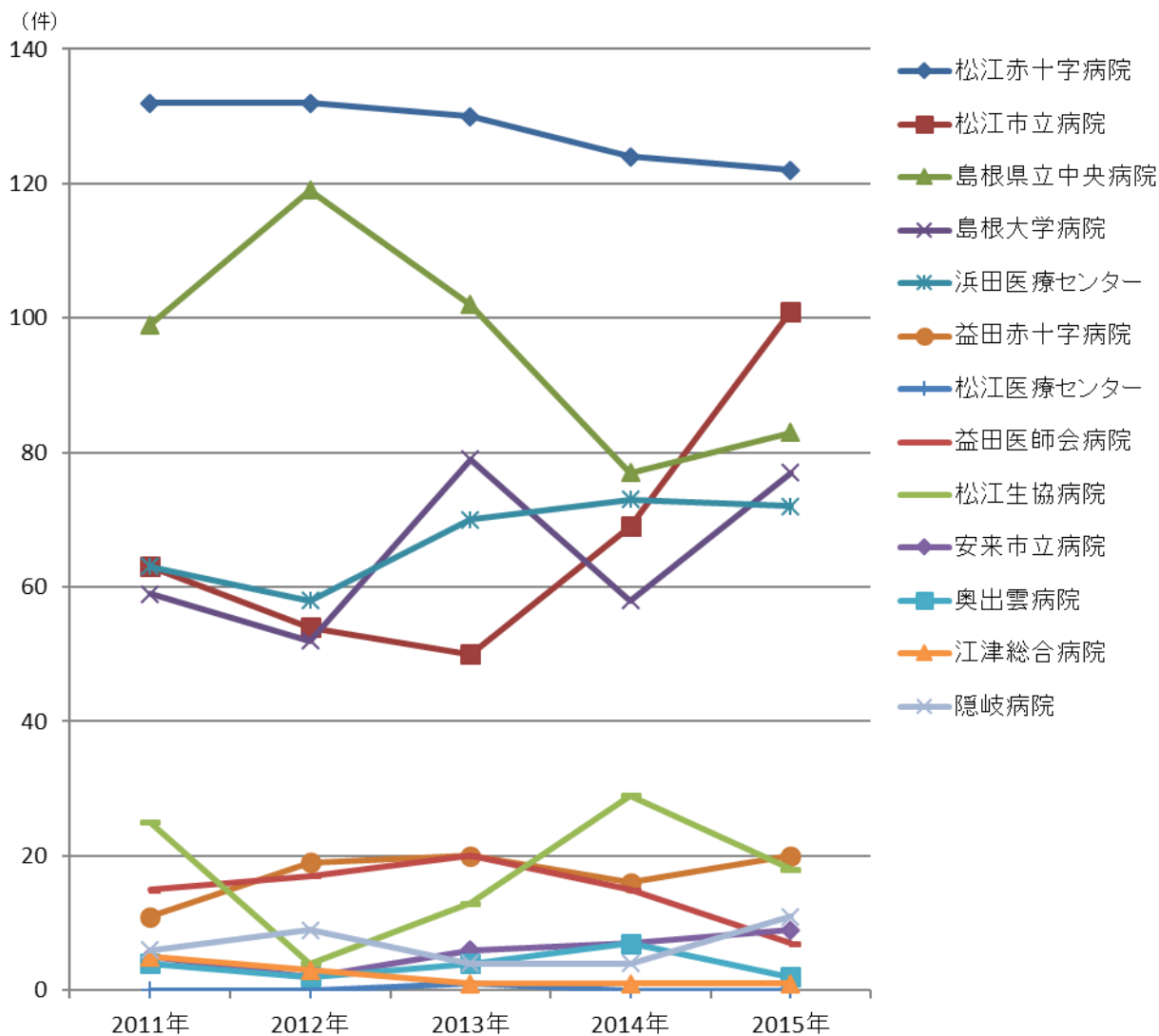


各施設で診療された、初回治療実施症例、診断のみの症例、初回治療後継続治療や再発の症例等、全症例を集計しています

# 4-6 年次推移 乳房

島根県院内がん登録報告書2015

	2011年	2012年	2013年	2014年	2015年
松江赤十字病院	132	132	130	124	122
松江市立病院	63	54	50	69	101
島根県立中央病院	99	119	102	77	83
島根大学病院	59	52	79	58	77
浜田医療センター	63	58	70	73	72
益田赤十字病院	11	19	20	16	20
松江医療センター	0	0	1	0	0
益田医師会病院	15	17	20	15	7
松江生協病院	25	4	13	29	18
安来市立病院	5	2	6	7	9
奥出雲病院	4	2	4	7	2
江津総合病院	5	3	1	1	1
隠岐病院	6	9	4	4	11

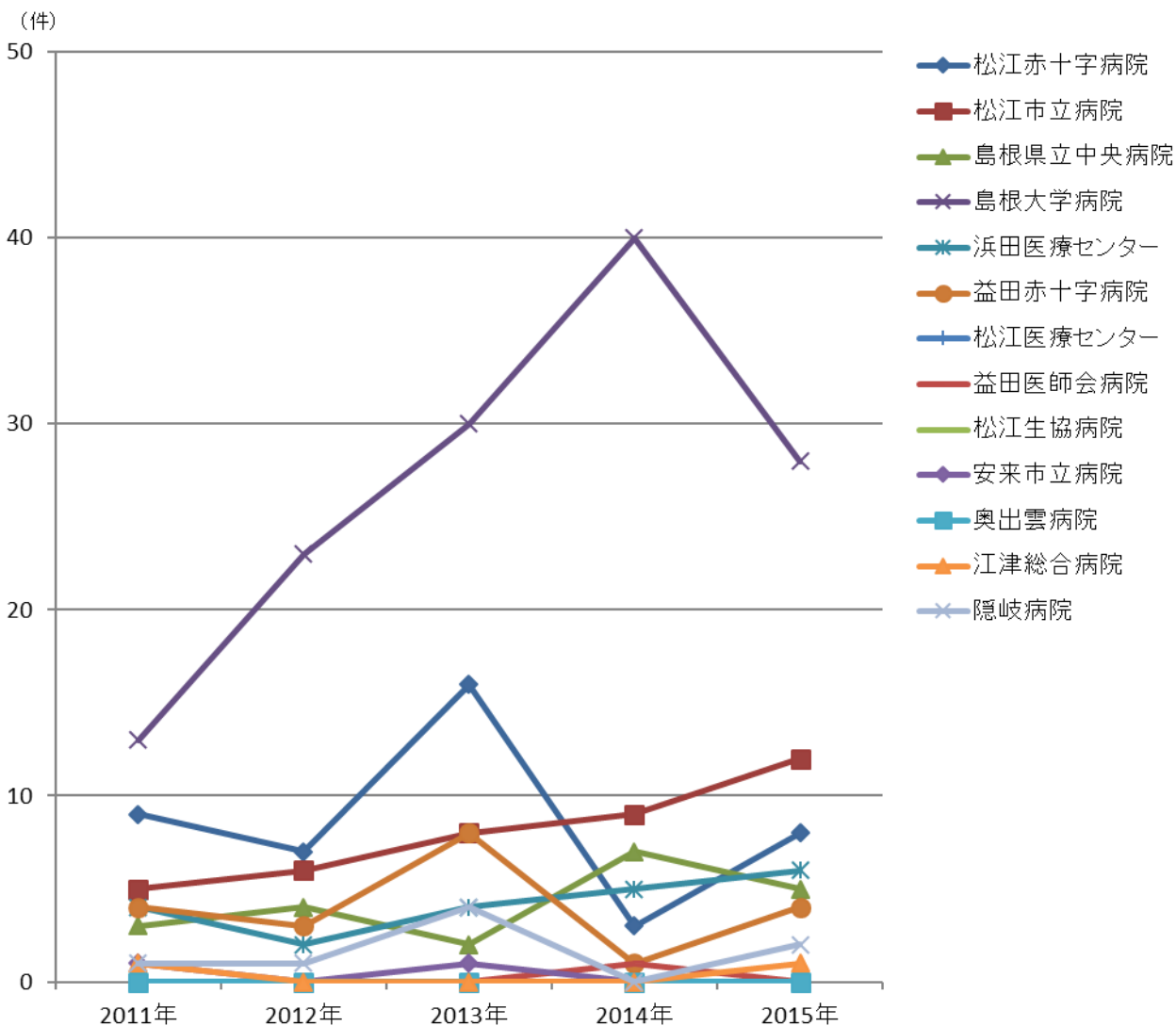


各施設で診療された、初回治療実施症例、診断のみの症例、初回治療後継続治療や再発の症例等、全症例を集計しています

# 4-7 年次推移 □腔

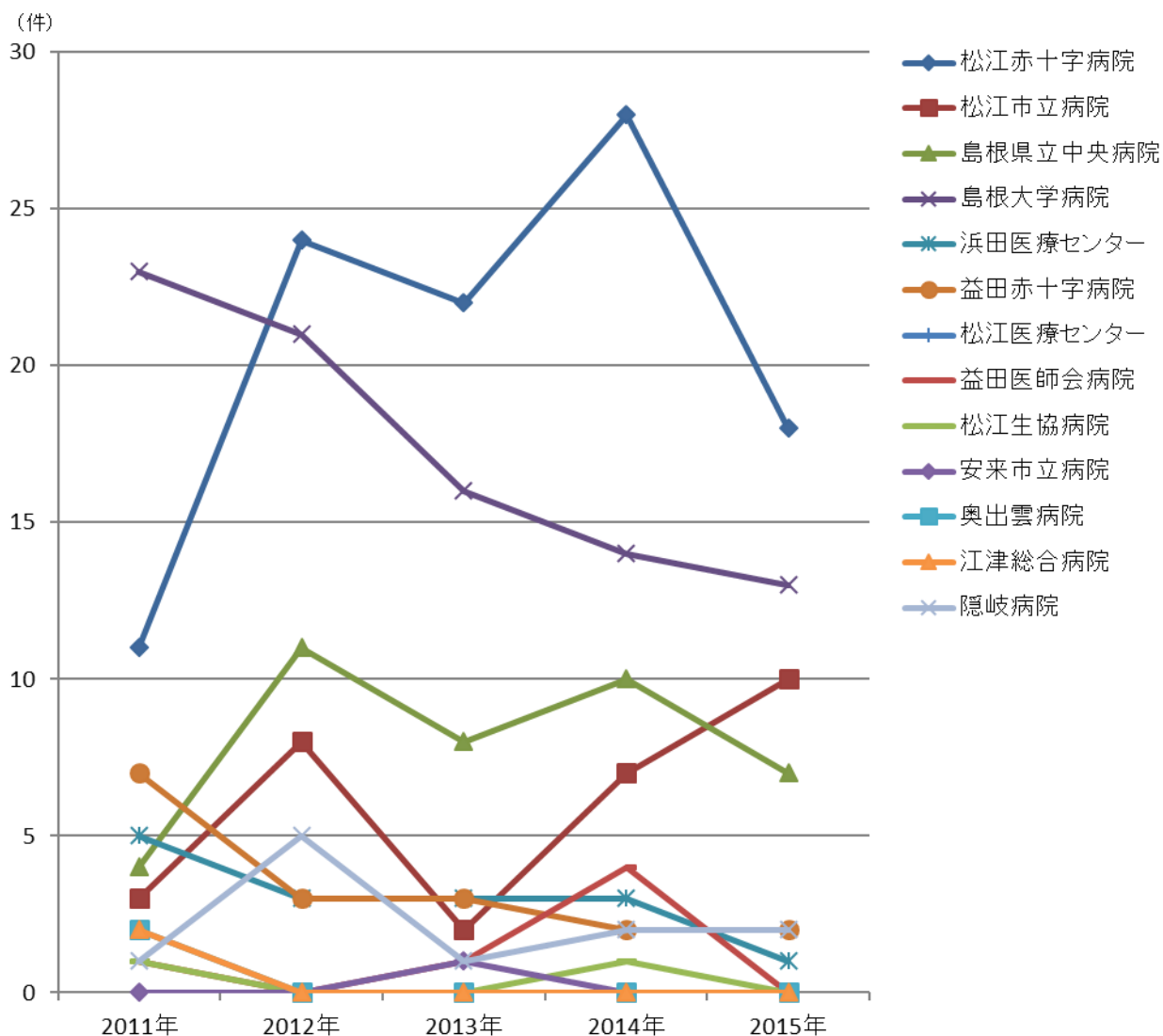
島根県院内がん登録報告書2015

	2011年	2012年	2013年	2014年	2015年
松江赤十字病院	9	7	16	3	8
松江市立病院	5	6	8	9	12
島根県立中央病院	3	4	2	7	5
島根大学病院	13	23	30	40	28
浜田医療センター	4	2	4	5	6
益田赤十字病院	4	3	8	1	4
松江医療センター	0	0	0	0	0
益田医師会病院	0	0	0	1	0
松江生協病院	0	0	0	0	0
安来市立病院	1	0	1	0	0
奥出雲病院	0	0	0	0	0
江津総合病院	1	0	0	0	1
隠岐病院	1	1	4	0	2



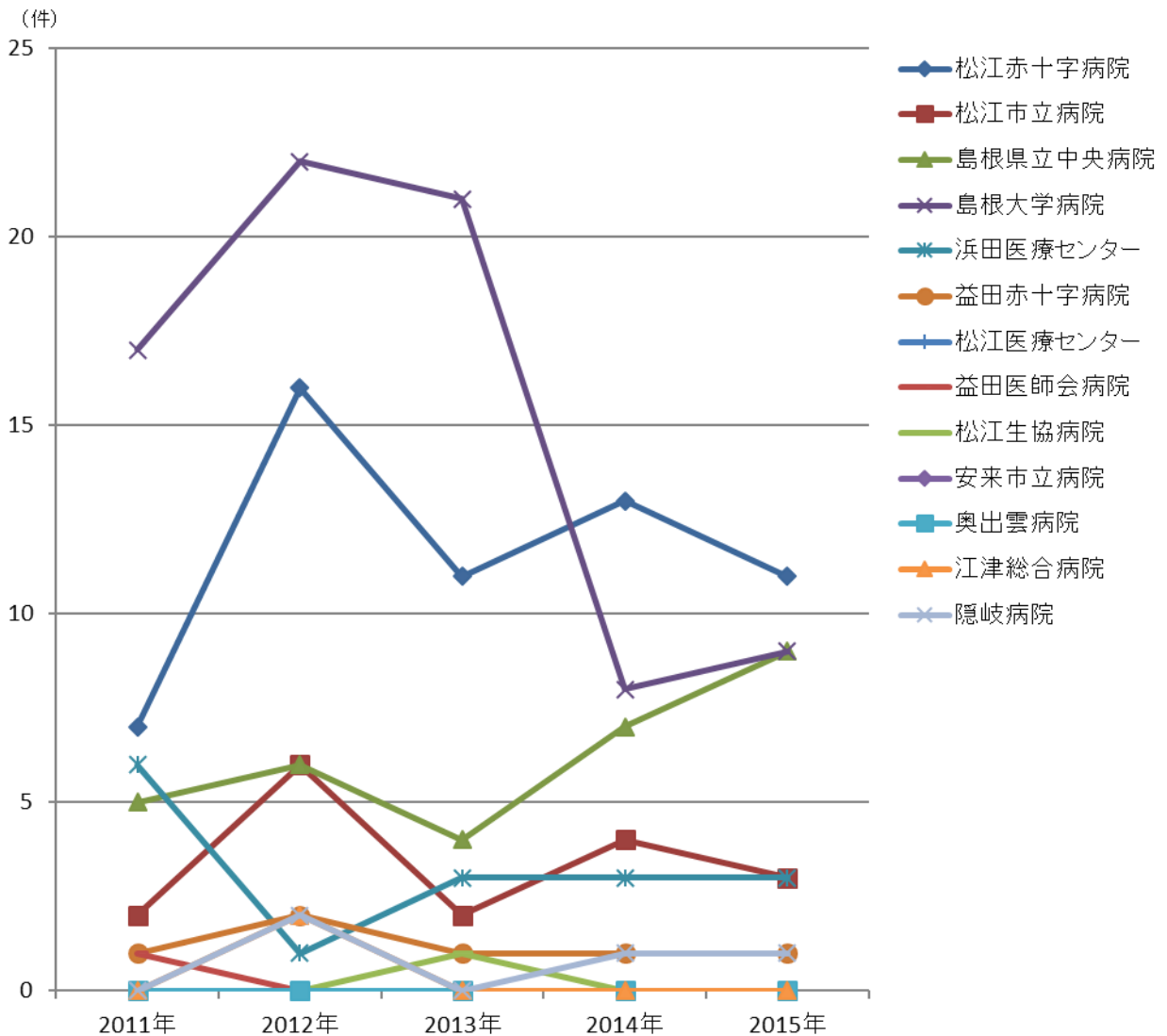
各施設で診療された、初回治療実施症例、診断のみの症例、初回治療後継続治療や再発の症例等、全症例を集計しています

	2011年	2012年	2013年	2014年	2015年
松江赤十字病院	11	24	22	28	18
松江市立病院	3	8	2	7	10
島根県立中央病院	4	11	8	10	7
島根大学病院	23	21	16	14	13
浜田医療センター	5	3	3	3	1
益田赤十字病院	7	3	3	2	2
松江医療センター	0	0	0	0	0
益田医師会病院	1	0	1	4	0
松江生協病院	1	0	0	1	0
安来市立病院	0	0	1	0	0
奥出雲病院	2	0	0	0	0
江津総合病院	2	0	0	0	0
隠岐病院	1	5	1	2	2



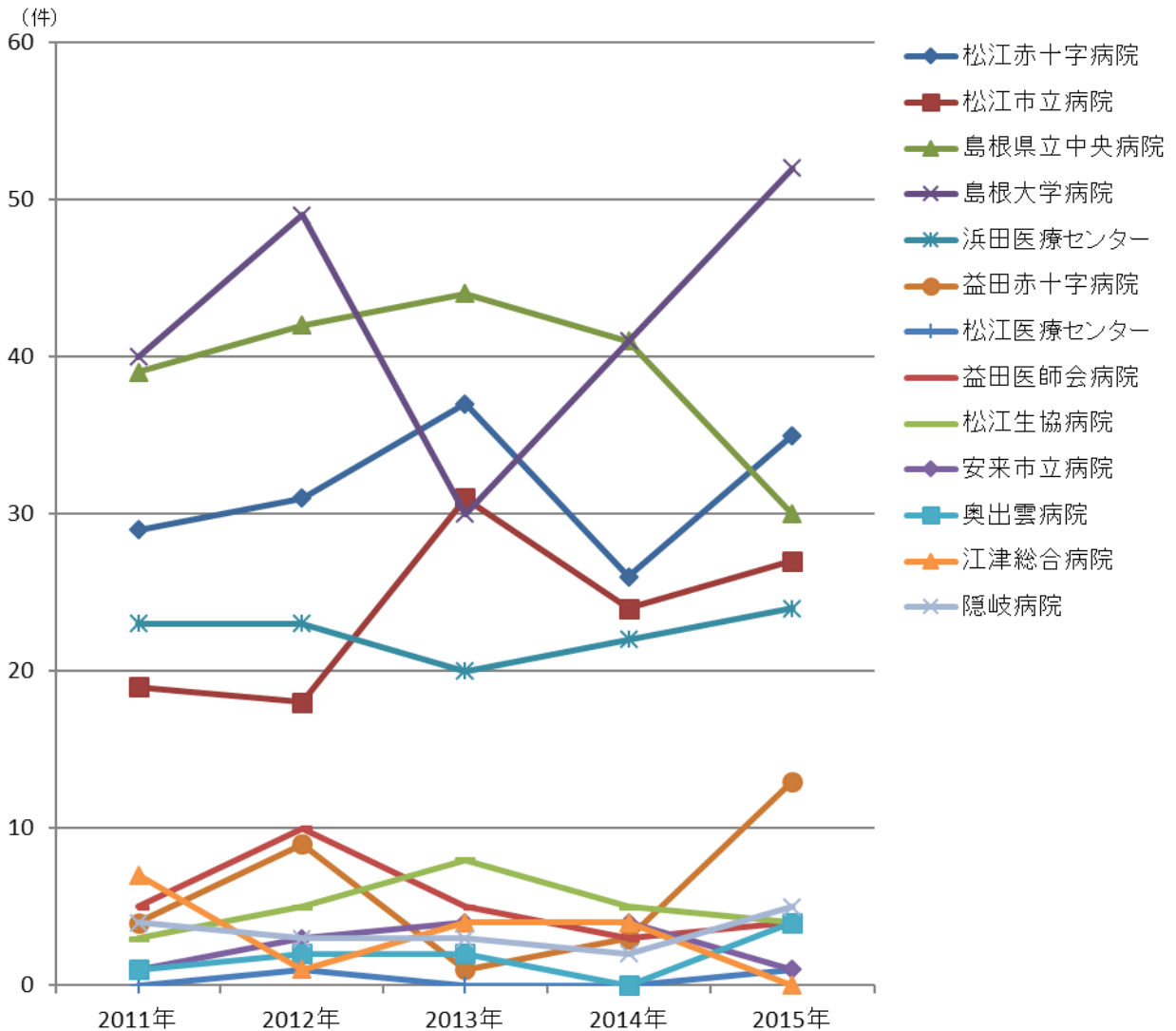
各施設で診療された、初回治療実施症例、診断のみの症例、初回治療後継続治療や再発の症例等、全症例を集計しています

	2011年	2012年	2013年	2014年	2015年
松江赤十字病院	7	16	11	13	11
松江市立病院	2	6	2	4	3
島根県立中央病院	5	6	4	7	9
島根大学病院	17	22	21	8	9
浜田医療センター	6	1	3	3	3
益田赤十字病院	1	2	1	1	1
松江医療センター	0	0	0	0	0
益田医師会病院	1	0	0	0	0
松江生協病院	0	0	1	0	0
安来市立病院	0	0	0	0	0
奥出雲病院	0	0	0	0	0
江津総合病院	0	2	0	0	0
隠岐病院	0	2	0	1	1



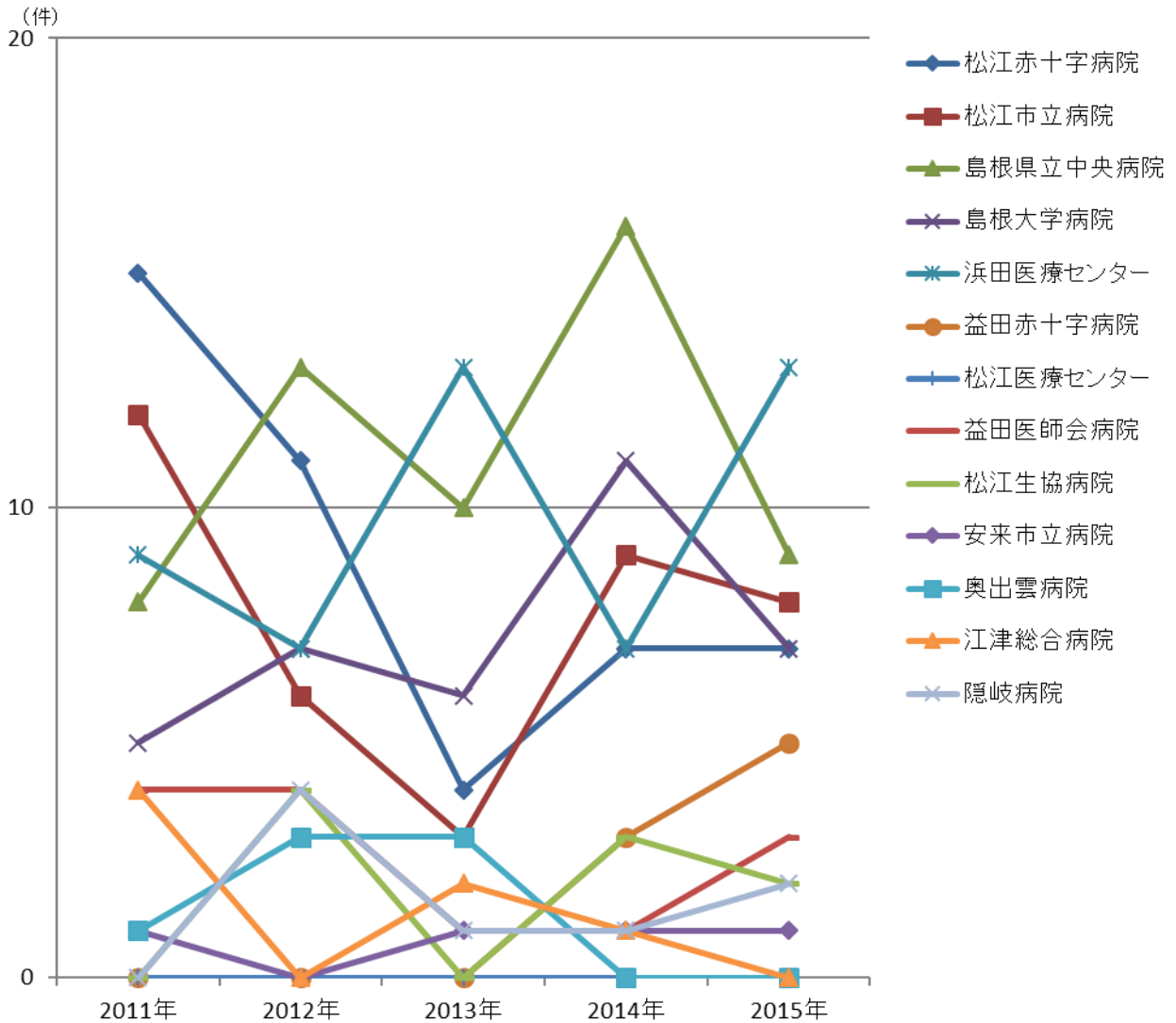
各施設で診療された、初回治療実施症例、診断のみの症例、初回治療後継続治療や再発の症例等、全症例を集計しています

	2011年	2012年	2013年	2014年	2015年
松江赤十字病院	29	31	37	26	35
松江市立病院	19	18	31	24	27
島根県立中央病院	39	42	44	41	30
島根大学病院	40	49	30	41	52
浜田医療センター	23	23	20	22	24
益田赤十字病院	4	9	1	3	13
松江医療センター	0	1	0	0	1
益田医師会病院	5	10	5	3	4
松江生協病院	3	5	8	5	4
安来市立病院	1	3	4	4	1
奥出雲病院	1	2	2	0	4
江津総合病院	7	1	4	4	0
隠岐病院	4	3	3	2	5



各施設で診療された、初回治療実施症例、診断のみの症例、初回治療後継続治療や再発の症例等、全症例を集計しています

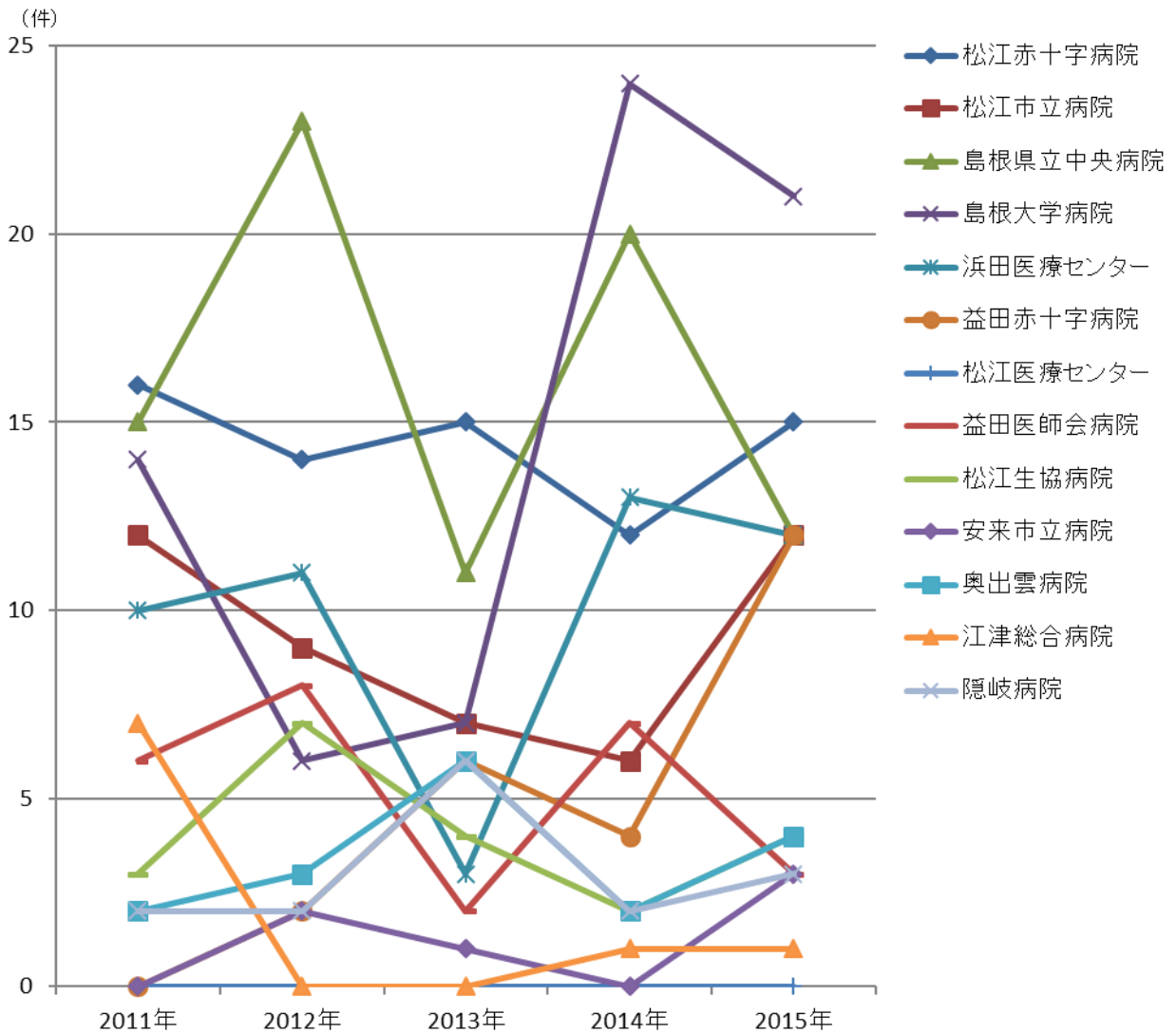
	2011年	2012年	2013年	2014年	2015年
松江赤十字病院	15	11	4	7	7
松江市立病院	12	6	3	9	8
島根県立中央病院	8	13	10	16	9
島根大学病院	5	7	6	11	7
浜田医療センター	9	7	13	7	13
益田赤十字病院	0	0	0	3	5
松江医療センター	0	0	0	0	0
益田医師会病院	4	4	1	1	3
松江生協病院	0	4	0	3	2
安来市立病院	1	0	1	1	1
奥出雲病院	1	3	3	0	0
江津総合病院	4	0	2	1	0
隠岐病院	0	4	1	1	2



各施設で診療された、初回治療実施症例、診断のみの症例、初回治療後継続治療や再発の症例等、全症例を集計しています

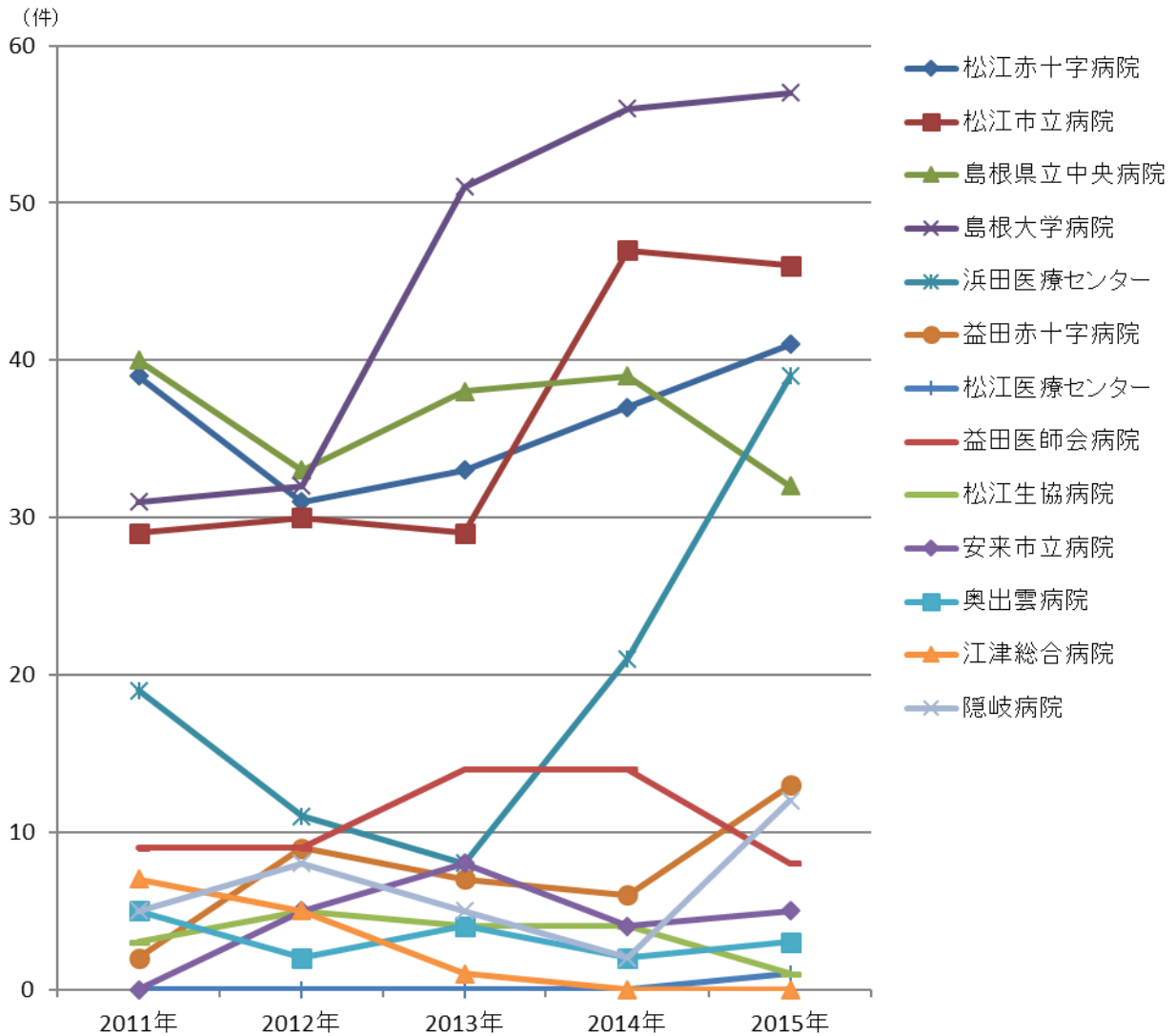


	2011年	2012年	2013年	2014年	2015年
松江赤十字病院	16	14	15	12	15
松江市立病院	12	9	7	6	12
島根県立中央病院	15	23	11	20	12
島根大学病院	14	6	7	24	21
浜田医療センター	10	11	3	13	12
益田赤十字病院	0	2	6	4	12
松江医療センター	0	0	0	0	0
益田医師会病院	6	8	2	7	3
松江生協病院	3	7	4	2	4
安来市立病院	0	2	1	0	3
奥出雲病院	2	3	6	2	4
江津総合病院	7	0	0	1	1
隠岐病院	2	2	6	2	3



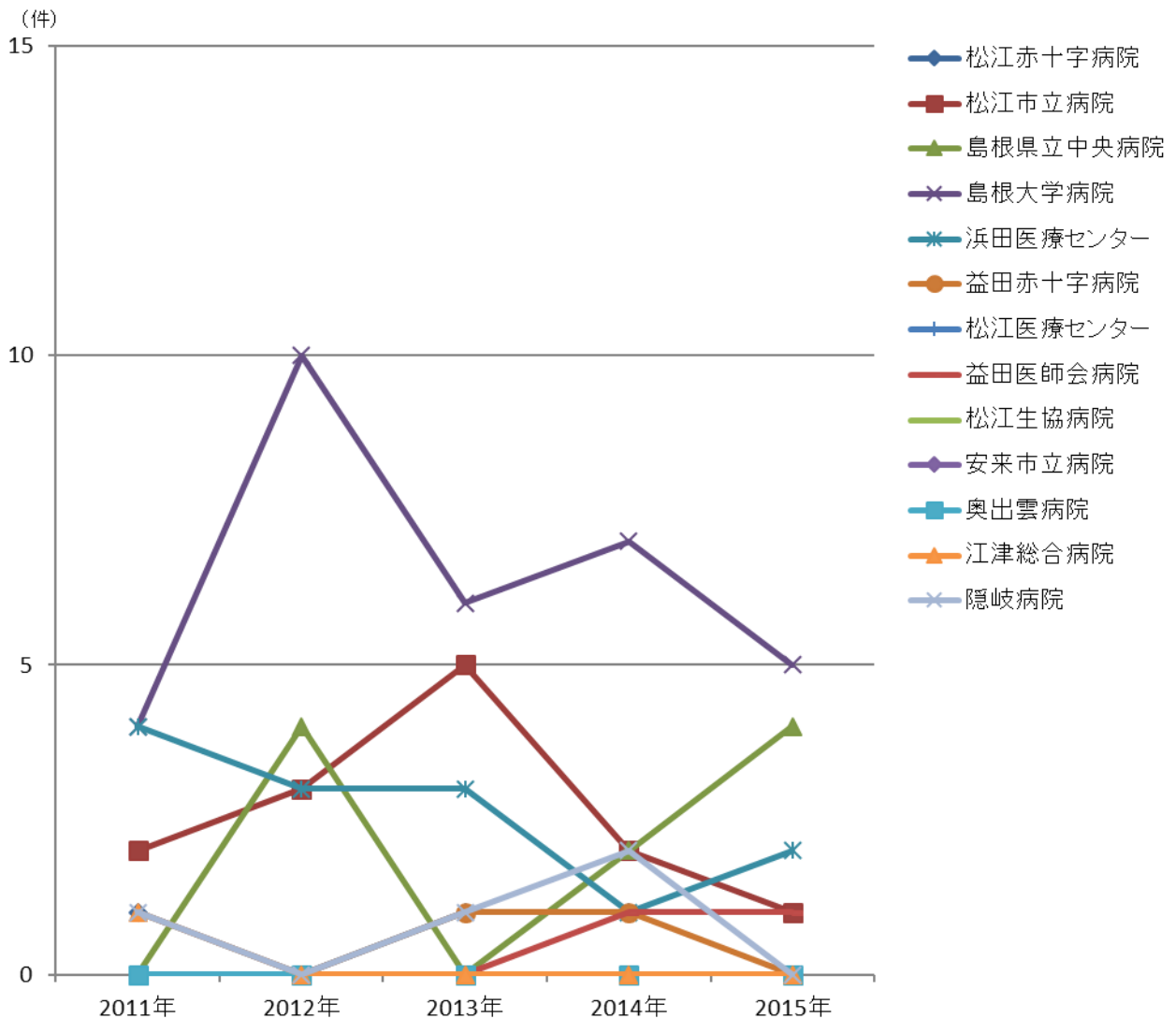
各施設で診療された、初回治療実施症例、診断のみの症例、初回治療後継続治療や再発の症例等、全症例を集計しています

	2011年	2012年	2013年	2014年	2015年
松江赤十字病院	39	31	33	37	41
松江市立病院	29	30	29	47	46
島根県立中央病院	40	33	38	39	32
島根大学病院	31	32	51	56	57
浜田医療センター	19	11	8	21	39
益田赤十字病院	2	9	7	6	13
松江医療センター	0	0	0	0	1
益田医師会病院	9	9	14	14	8
松江生協病院	3	5	4	4	1
安来市立病院	0	5	8	4	5
奥出雲病院	5	2	4	2	3
江津総合病院	7	5	1	0	0
隠岐病院	5	8	5	2	12



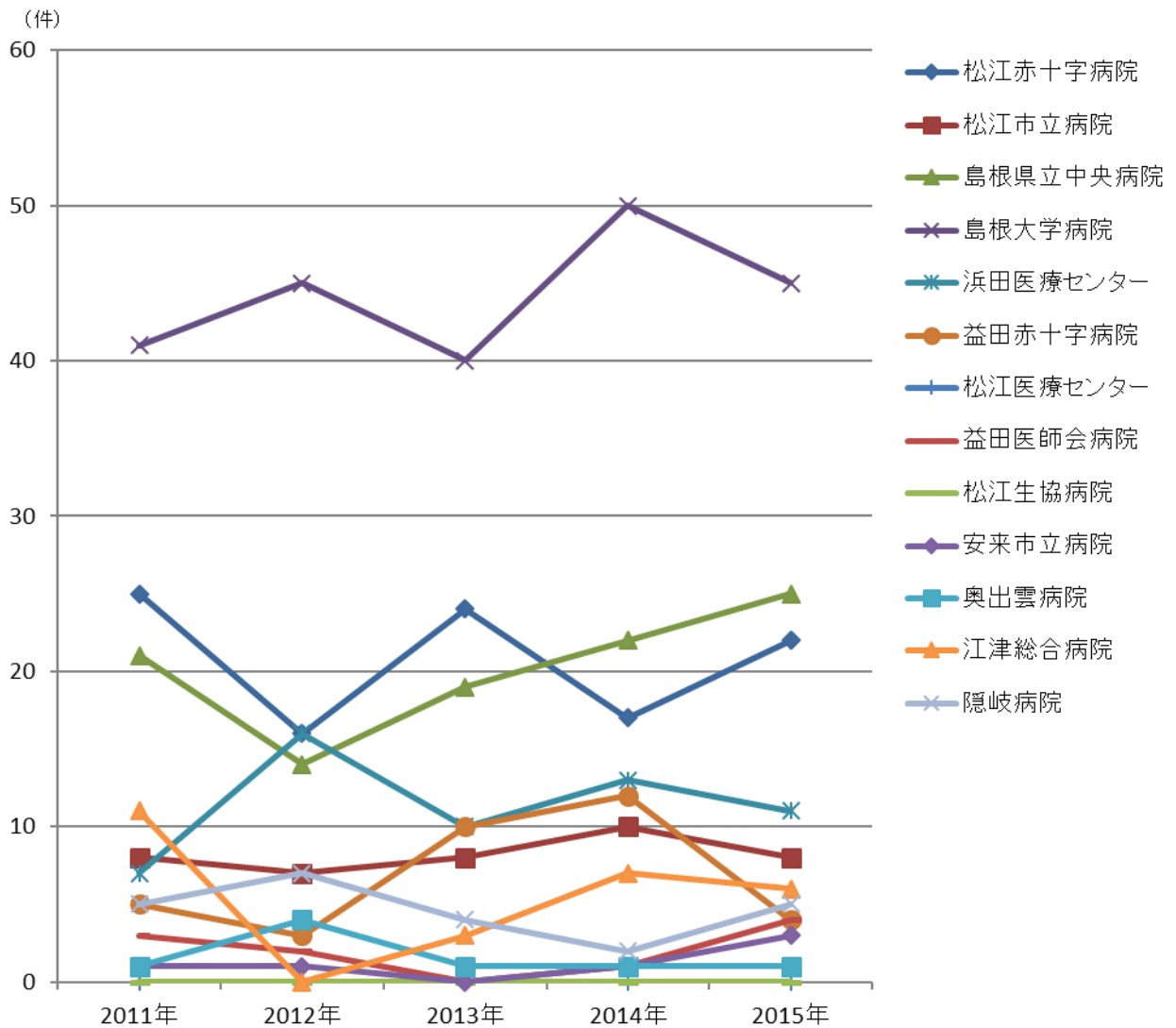
各施設で診療された、初回治療実施症例、診断のみの症例、初回治療後継続治療や再発の症例等、全症例を集計しています

	2011年	2012年	2013年	2014年	2015年
松江赤十字病院	1	0	1	1	1
松江市立病院	2	3	5	2	1
島根県立中央病院	0	4	0	2	4
島根大学病院	4	10	6	7	5
浜田医療センター	4	3	3	1	2
益田赤十字病院	0	0	1	1	0
松江医療センター	0	0	0	0	0
益田医師会病院	0	0	0	1	1
松江生協病院	0	0	0	0	0
安来市立病院	0	0	0	0	0
奥出雲病院	0	0	0	0	0
江津総合病院	1	0	0	0	0
隠岐病院	1	0	1	2	0



各施設で診療された、初回治療実施症例、診断のみの症例、初回治療後継続治療や再発の症例等、全症例を集計しています

	2011年	2012年	2013年	2014年	2015年
松江赤十字病院	25	16	24	17	22
松江市立病院	8	7	8	10	8
島根県立中央病院	21	14	19	22	25
島根大学病院	41	45	40	50	45
浜田医療センター	7	16	10	13	11
益田赤十字病院	5	3	10	12	4
松江医療センター	0	0	0	0	0
益田医師会病院	3	2	0	1	4
松江生協病院	0	0	0	0	0
安来市立病院	1	1	0	1	3
奥出雲病院	1	4	1	1	1
江津総合病院	11	0	3	7	6
隠岐病院	5	7	4	2	5

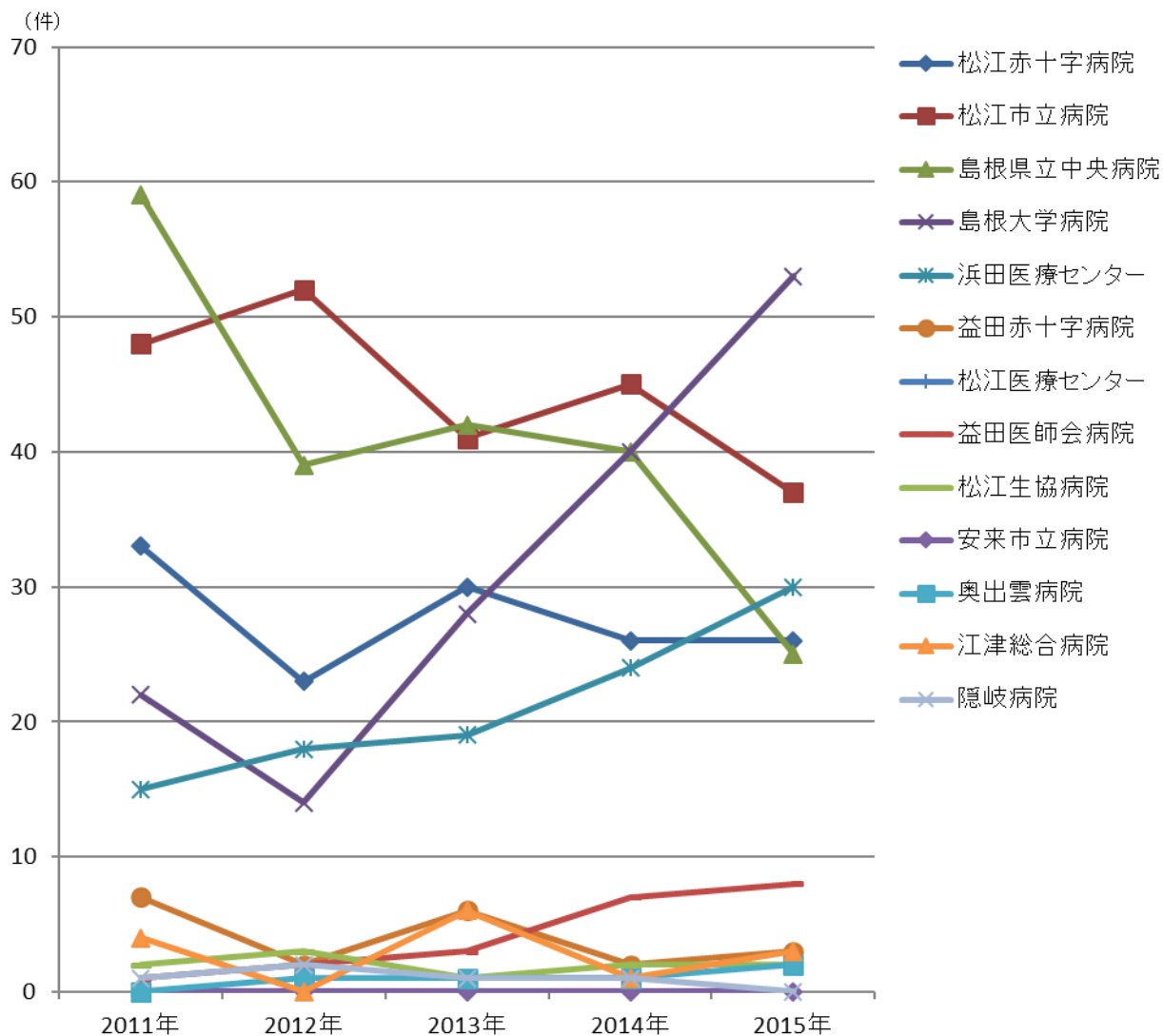


各施設で診療された、初回治療実施症例、診断のみの症例、初回治療後継続治療や再発の症例等、全症例を集計しています

# 4-16 年次推移 子宮頸部

島根県院内がん登録報告書2015

	2011年	2012年	2013年	2014年	2015年
松江赤十字病院	33	23	30	26	26
松江市立病院	48	52	41	45	37
島根県立中央病院	59	39	42	40	25
島根大学病院	22	14	28	40	53
浜田医療センター	15	18	19	24	30
益田赤十字病院	7	2	6	2	3
松江医療センター	0	0	0	0	0
益田医師会病院	1	2	3	7	8
松江生協病院	2	3	1	2	2
安来市立病院	0	0	0	0	0
奥出雲病院	0	1	1	1	2
江津総合病院	4	0	6	1	3
隠岐病院	1	2	1	1	0

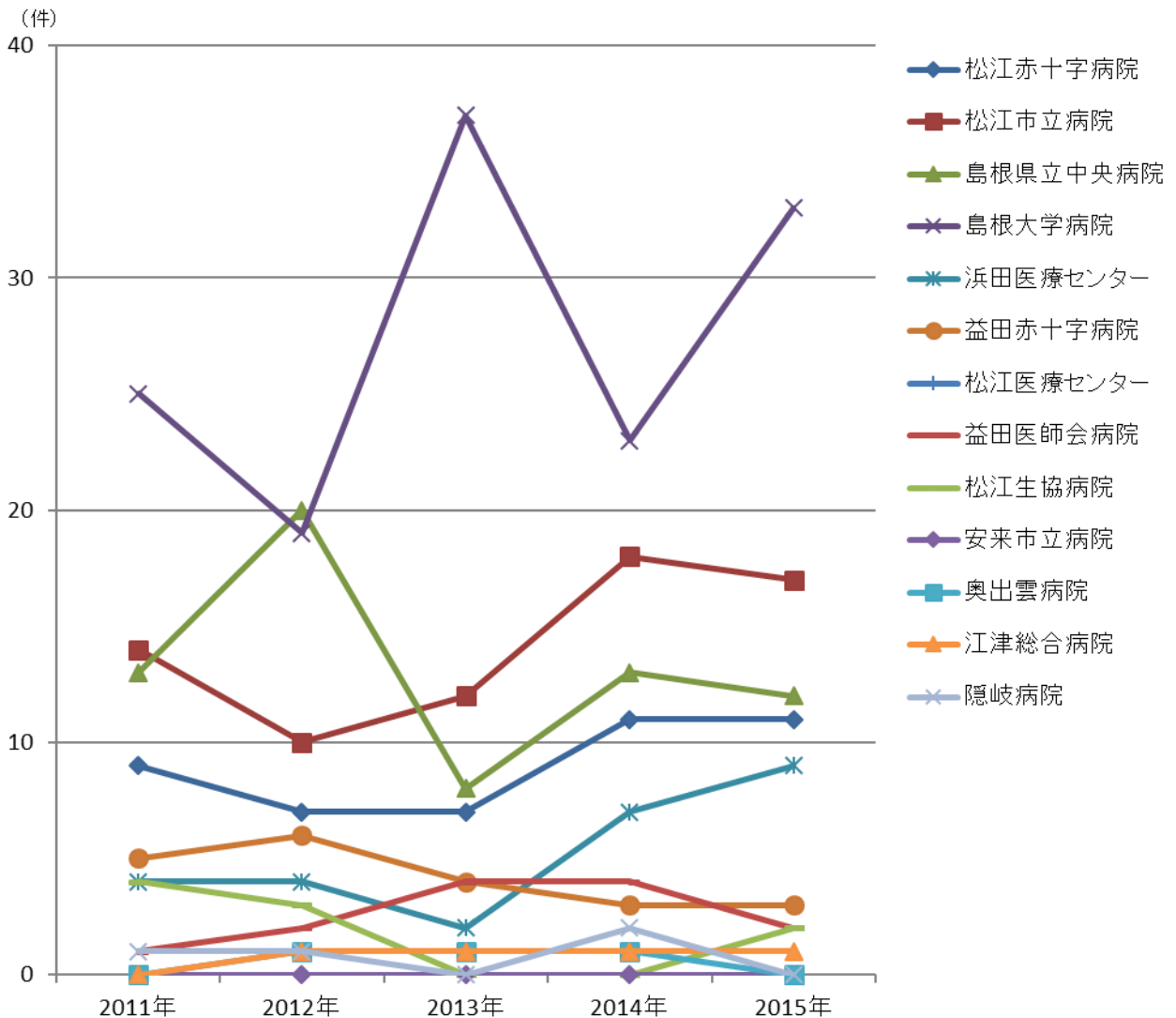


各施設で診療された、初回治療実施症例、診断のみの症例、初回治療後継続治療や再発の症例等、全症例を集計しています

# 4-17 年次推移 子宮体部

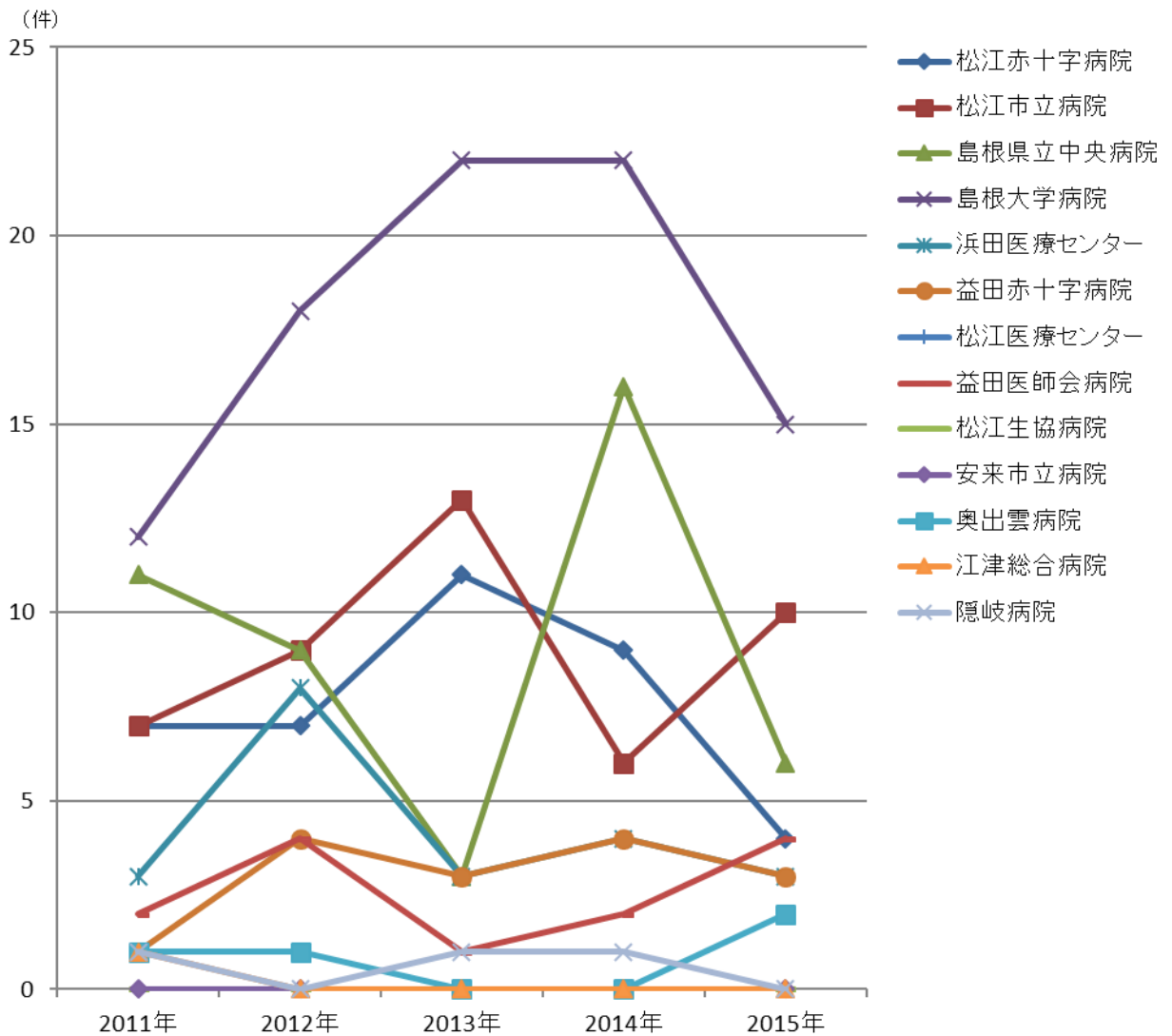
島根県院内がん登録報告書2015

	2011年	2012年	2013年	2014年	2015年
松江赤十字病院	9	7	7	11	11
松江市立病院	14	10	12	18	17
島根県立中央病院	13	20	8	13	12
島根大学病院	25	19	37	23	33
浜田医療センター	4	4	2	7	9
益田赤十字病院	5	6	4	3	3
松江医療センター	0	0	0	0	0
益田医師会病院	1	2	4	4	2
松江生協病院	4	3	0	0	2
安来市立病院	0	0	0	0	0
奥出雲病院	0	1	1	1	0
江津総合病院	0	1	1	1	1
隠岐病院	1	1	0	2	0



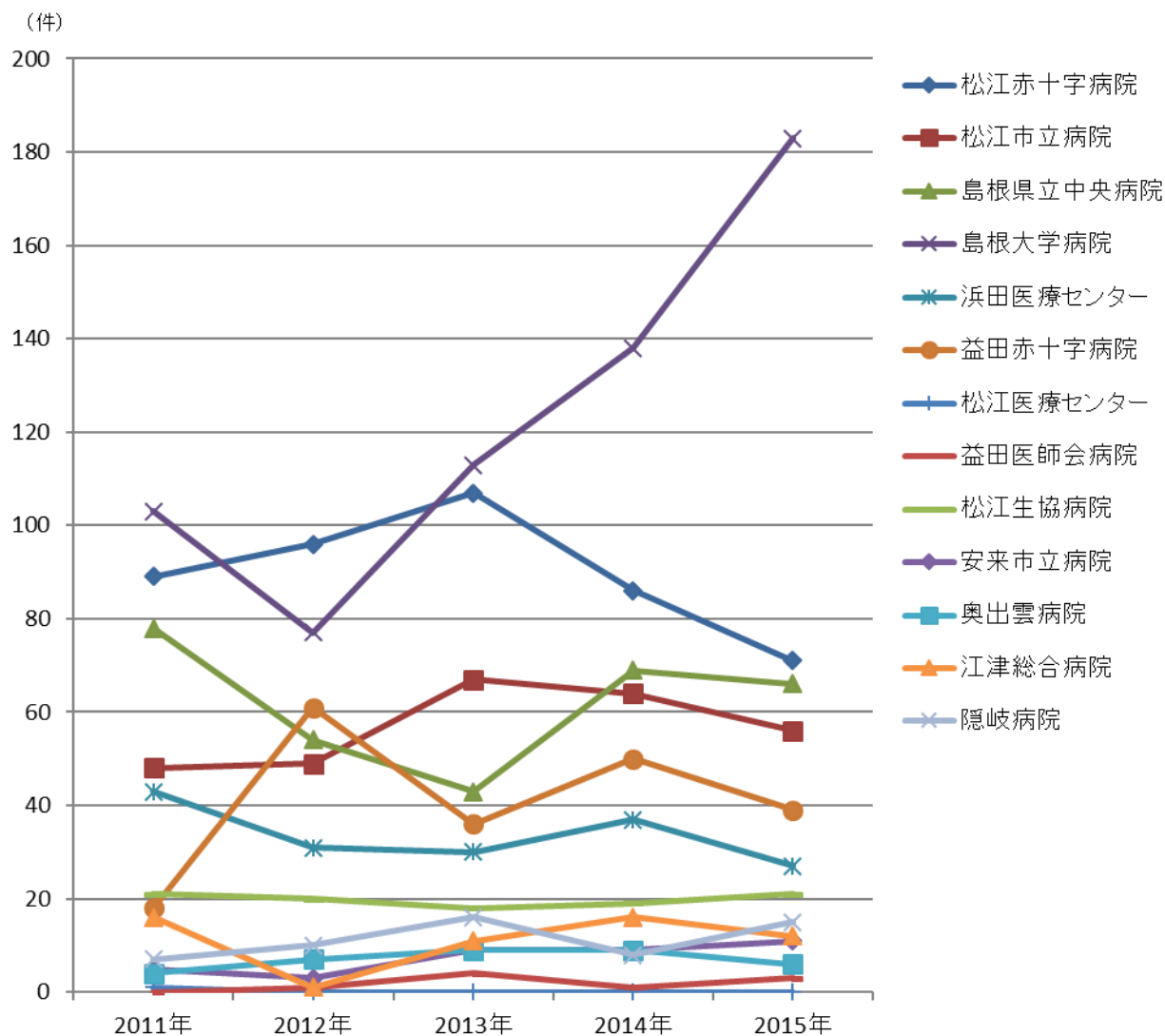
各施設で診療された、初回治療実施症例、診断のみの症例、初回治療後継続治療や再発の症例等、全症例を集計しています

	2011年	2012年	2013年	2014年	2015年
松江赤十字病院	7	7	11	9	4
松江市立病院	7	9	13	6	10
島根県立中央病院	11	9	3	16	6
島根大学病院	12	18	22	22	15
浜田医療センター	3	8	3	4	3
益田赤十字病院	1	4	3	4	3
松江医療センター	0	0	0	0	0
益田医師会病院	2	4	1	2	4
松江生協病院	0	0	0	0	0
安来市立病院	0	0	0	0	0
奥出雲病院	1	1	0	0	2
江津総合病院	1	0	0	0	0
隠岐病院	1	0	1	1	0



各施設で診療された、初回治療実施症例、診断のみの症例、初回治療後継続治療や再発の症例等、全症例を集計しています

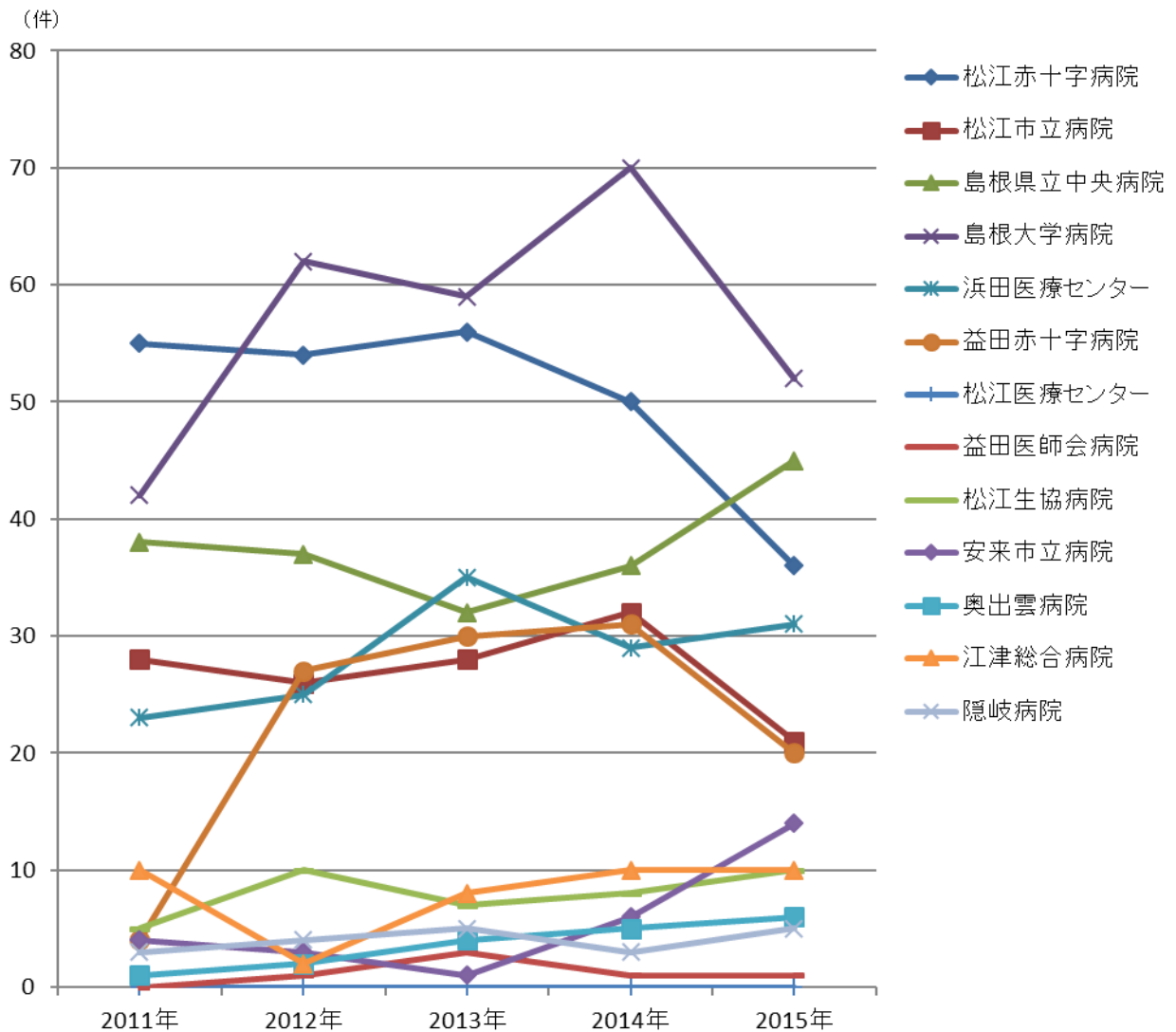
	2011年	2012年	2013年	2014年	2015年
松江赤十字病院	89	96	107	86	71
松江市立病院	48	49	67	64	56
島根県立中央病院	78	54	43	69	66
島根大学病院	103	77	113	138	183
浜田医療センター	43	31	30	37	27
益田赤十字病院	18	61	36	50	39
松江医療センター	1	0	0	0	0
益田医師会病院	0	1	4	1	3
松江生協病院	21	20	18	19	21
安来市立病院	5	3	9	9	11
奥出雲病院	4	7	9	9	6
江津総合病院	16	1	11	16	12
隠岐病院	7	10	16	8	15



各施設で診療された、初回治療実施症例、診断のみの症例、初回治療後継続治療や再発の症例等、全症例を集計しています

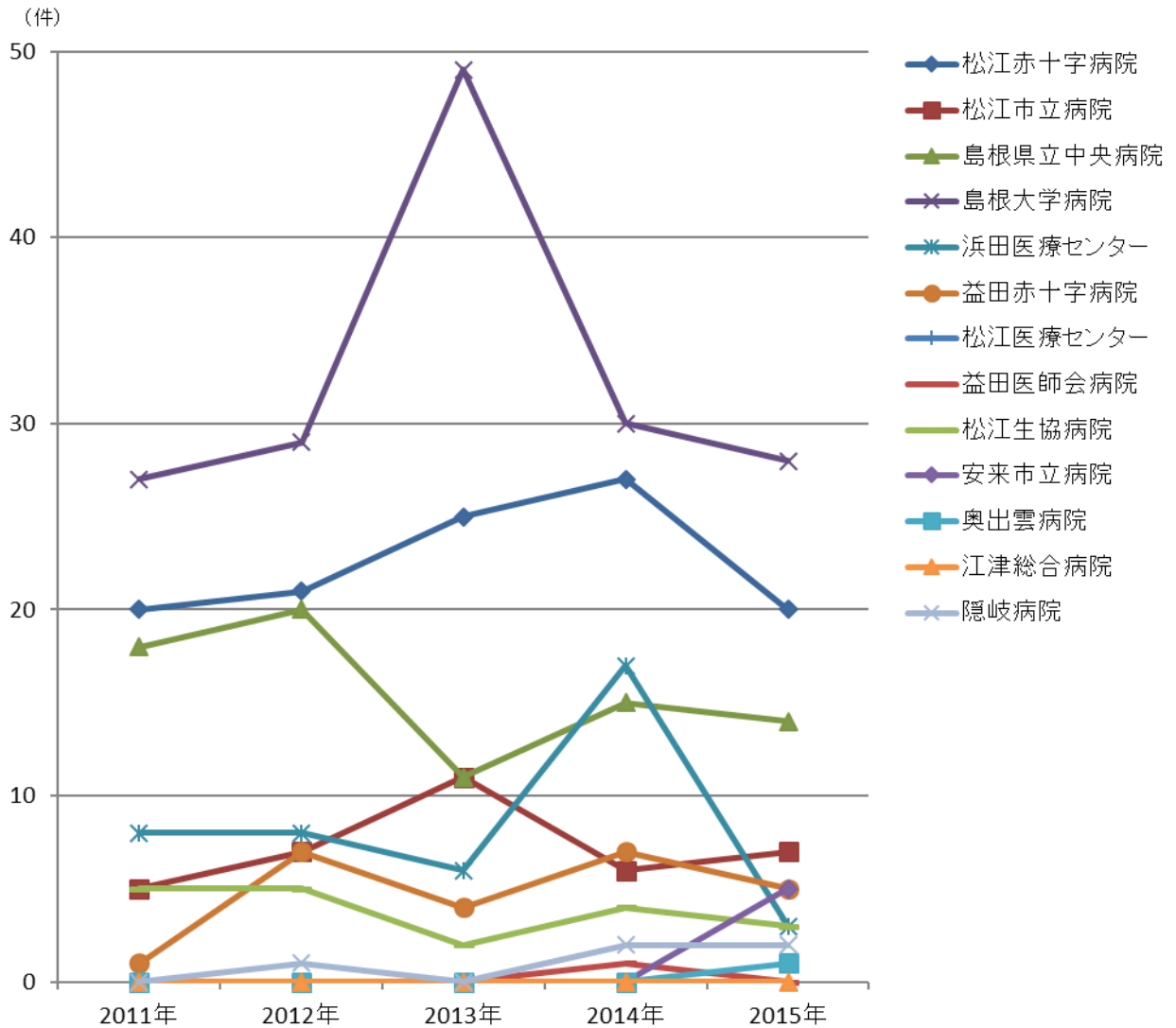


	2011年	2012年	2013年	2014年	2015年
松江赤十字病院	55	54	56	50	36
松江市立病院	28	26	28	32	21
島根県立中央病院	38	37	32	36	45
島根大学病院	42	62	59	70	52
浜田医療センター	23	25	35	29	31
益田赤十字病院	4	27	30	31	20
松江医療センター	0	0	0	0	0
益田医師会病院	0	1	3	1	1
松江生協病院	5	10	7	8	10
安来市立病院	4	3	1	6	14
奥出雲病院	1	2	4	5	6
江津総合病院	10	2	8	10	10
隠岐病院	3	4	5	3	5



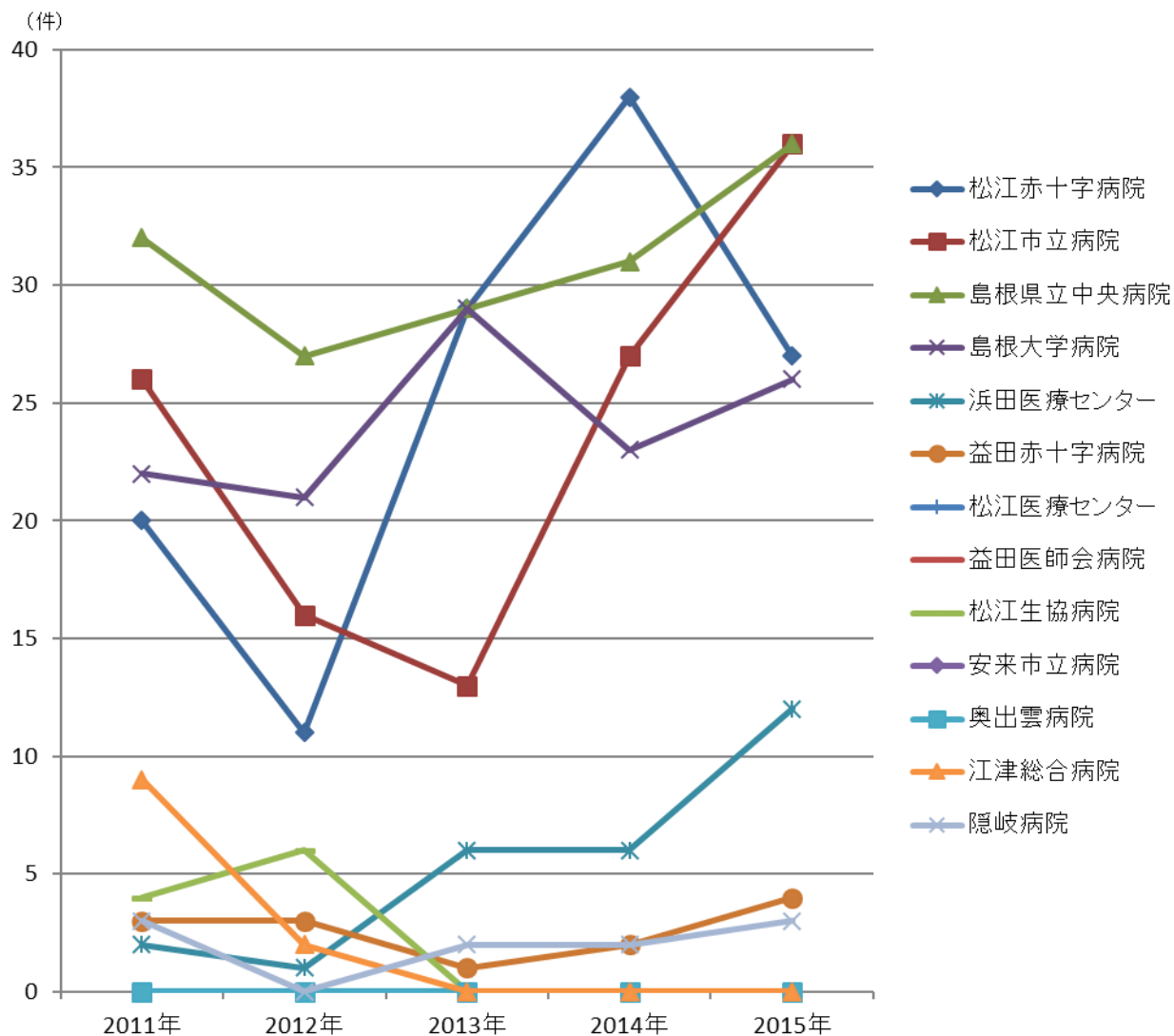
各施設で診療された、初回治療実施症例、診断のみの症例、初回治療後継続治療や再発の症例等、全症例を集計しています

	2011年	2012年	2013年	2014年	2015年
松江赤十字病院	20	21	25	27	20
松江市立病院	5	7	11	6	7
島根県立中央病院	18	20	11	15	14
島根大学病院	27	29	49	30	28
浜田医療センター	8	8	6	17	3
益田赤十字病院	1	7	4	7	5
松江医療センター	0	0	0	0	0
益田医師会病院	0	0	0	1	0
松江生協病院	5	5	2	4	3
安来市立病院	0	0	0	0	5
奥出雲病院	0	0	0	0	1
江津総合病院	0	0	0	0	0
隠岐病院	0	1	0	2	2



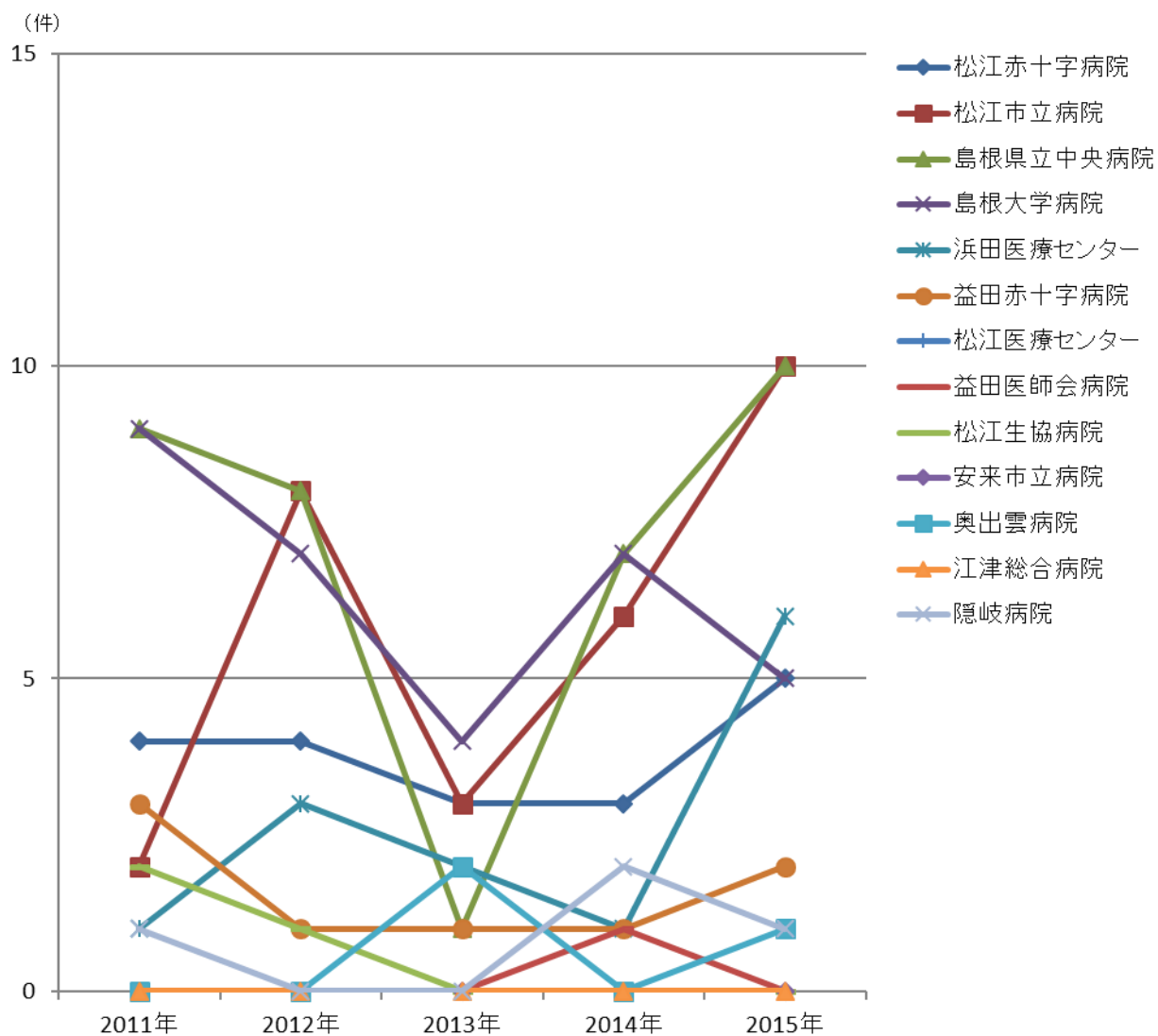
各施設で診療された、初回治療実施症例、診断のみの症例、初回治療後継続治療や再発の症例等、全症例を集計しています

	2011年	2012年	2013年	2014年	2015年
松江赤十字病院	20	11	29	38	27
松江市立病院	26	16	13	27	36
島根県立中央病院	32	27	29	31	36
島根大学病院	22	21	29	23	26
浜田医療センター	2	1	6	6	12
益田赤十字病院	3	3	1	2	4
松江医療センター	0	0	0	0	0
益田医師会病院	0	0	0	0	0
松江生協病院	4	6	0	0	0
安来市立病院	0	0	0	0	0
奥出雲病院	0	0	0	0	0
江津総合病院	9	2	0	0	0
隠岐病院	3	0	2	2	3



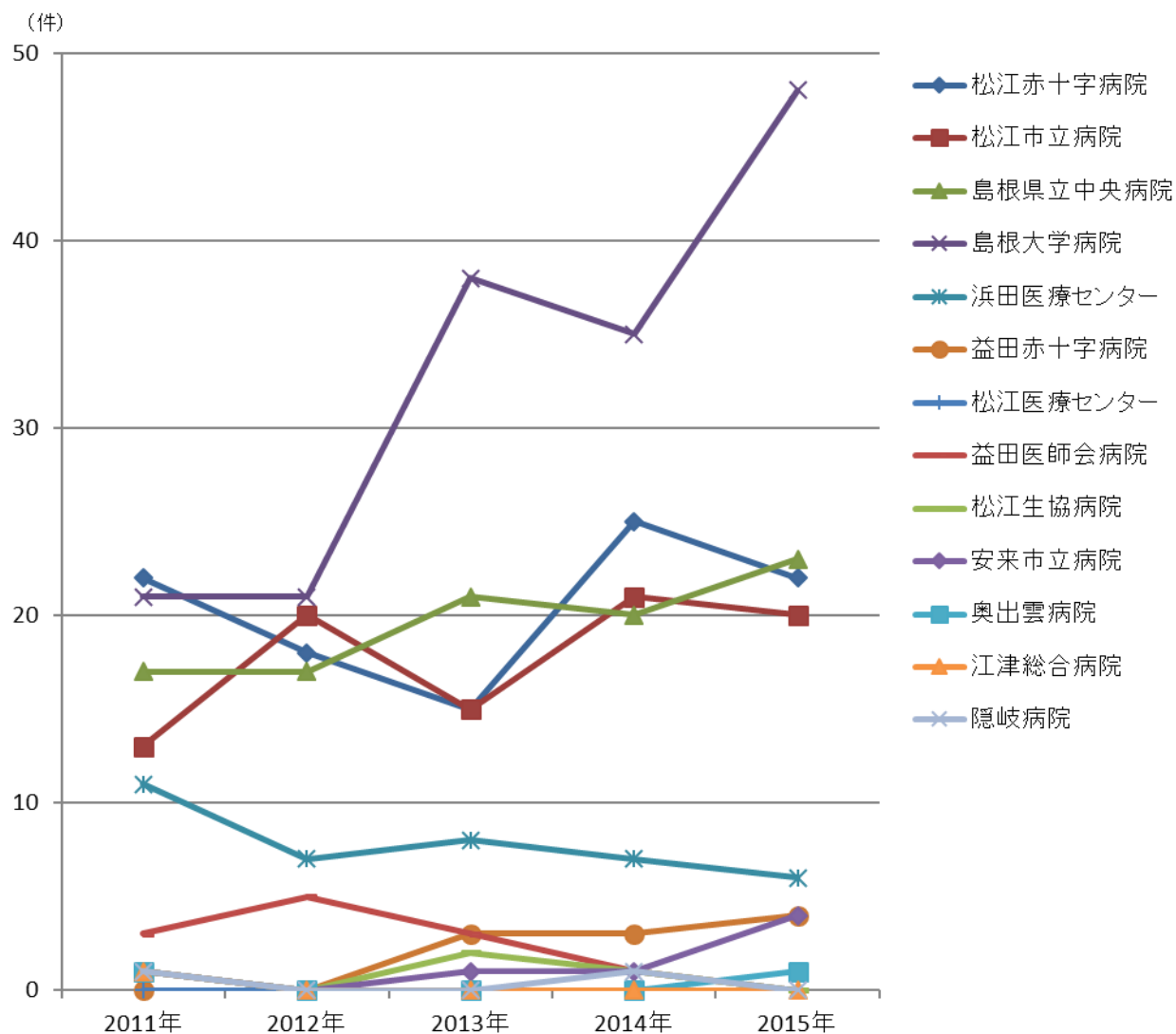
各施設で診療された、初回治療実施症例、診断のみの症例、初回治療後継続治療や再発の症例等、全症例を集計しています

	2011年	2012年	2013年	2014年	2015年
松江赤十字病院	4	4	3	3	5
松江市立病院	2	8	3	6	10
島根県立中央病院	9	8	1	7	10
島根大学病院	9	7	4	7	5
浜田医療センター	1	3	2	1	6
益田赤十字病院	3	1	1	1	2
松江医療センター	0	0	0	0	0
益田医師会病院	0	0	0	1	0
松江生協病院	2	1	0	0	0
安来市立病院	0	0	0	0	0
奥出雲病院	0	0	2	0	1
江津総合病院	0	0	0	0	0
隠岐病院	1	0	0	2	1



各施設で診療された、初回治療実施症例、診断のみの症例、初回治療後継続治療や再発の症例等、全症例を集計しています

	2011年	2012年	2013年	2014年	2015年
松江赤十字病院	22	18	15	25	22
松江市立病院	13	20	15	21	20
島根県立中央病院	17	17	21	20	23
島根大学病院	21	21	38	35	48
浜田医療センター	11	7	8	7	6
益田赤十字病院	0	0	3	3	4
松江医療センター	0	0	0	0	0
益田医師会病院	3	5	3	1	0
松江生協病院	1	0	2	1	0
安来市立病院	1	0	1	1	4
奥出雲病院	1	0	0	0	1
江津総合病院	1	0	0	0	0
隠岐病院	1	0	0	1	0

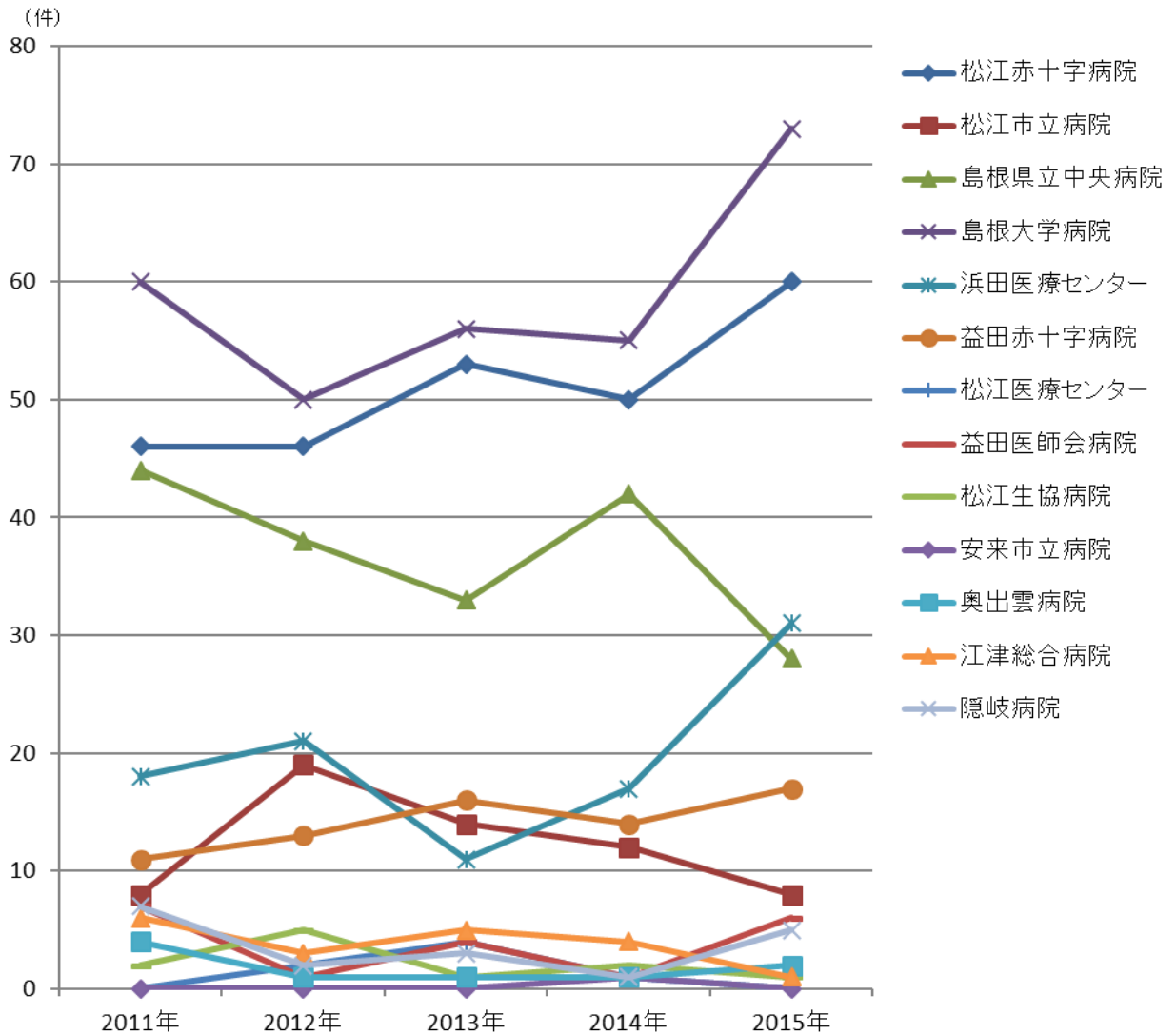


各施設で診療された、初回治療実施症例、診断のみの症例、初回治療後継続治療や再発の症例等、全症例を集計しています

# 4-24 年次推移 悪性リンパ腫

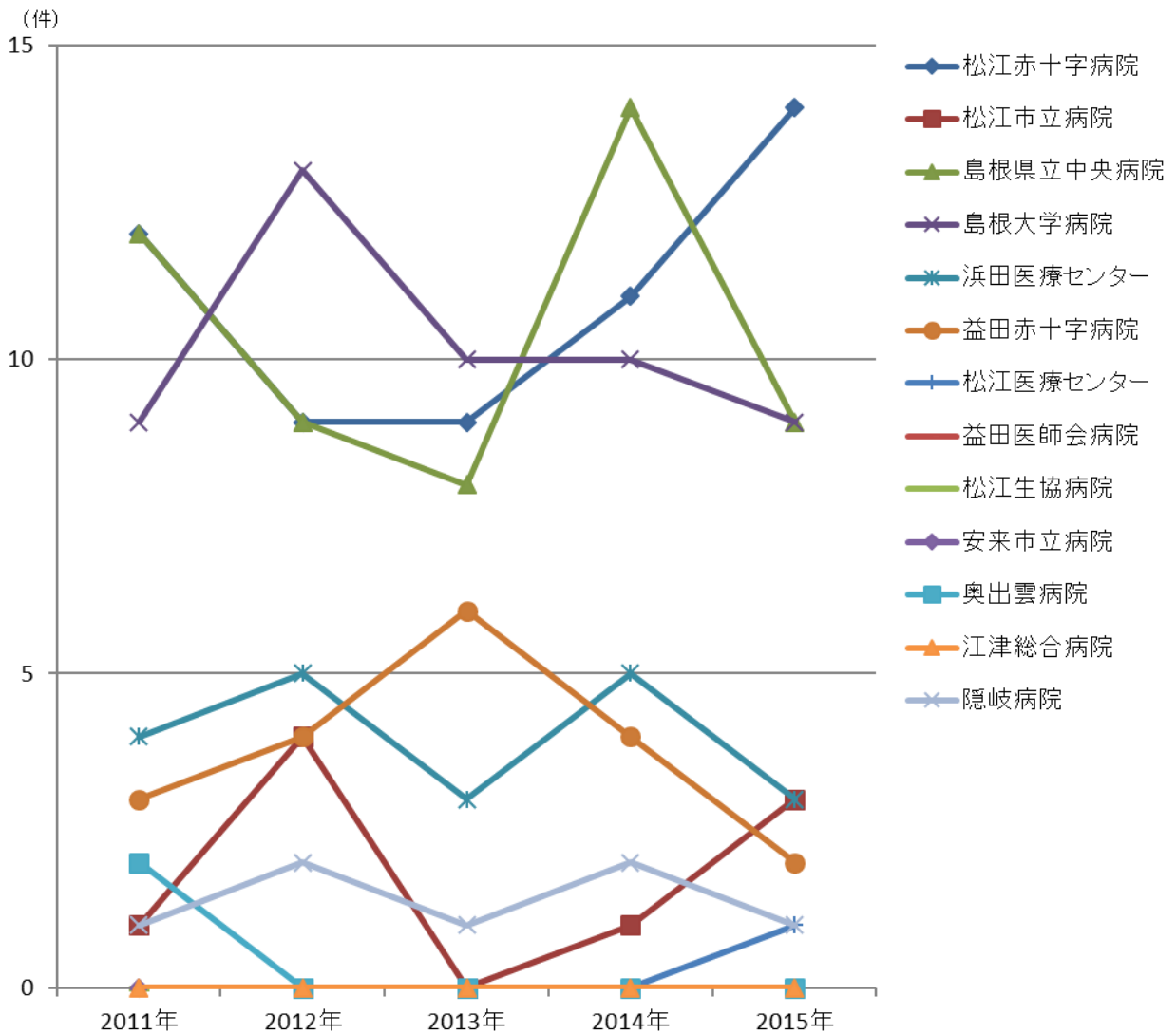
島根県院内がん登録報告書2015

	2011年	2012年	2013年	2014年	2015年
松江赤十字病院	46	46	53	50	60
松江市立病院	8	19	14	12	8
島根県立中央病院	44	38	33	42	28
島根大学病院	60	50	56	55	73
浜田医療センター	18	21	11	17	31
益田赤十字病院	11	13	16	14	17
松江医療センター	0	2	4	1	0
益田医師会病院	7	1	4	1	6
松江生協病院	2	5	1	2	1
安来市立病院	0	0	0	1	0
奥出雲病院	4	1	1	1	2
江津総合病院	6	3	5	4	1
隠岐病院	7	2	3	1	5



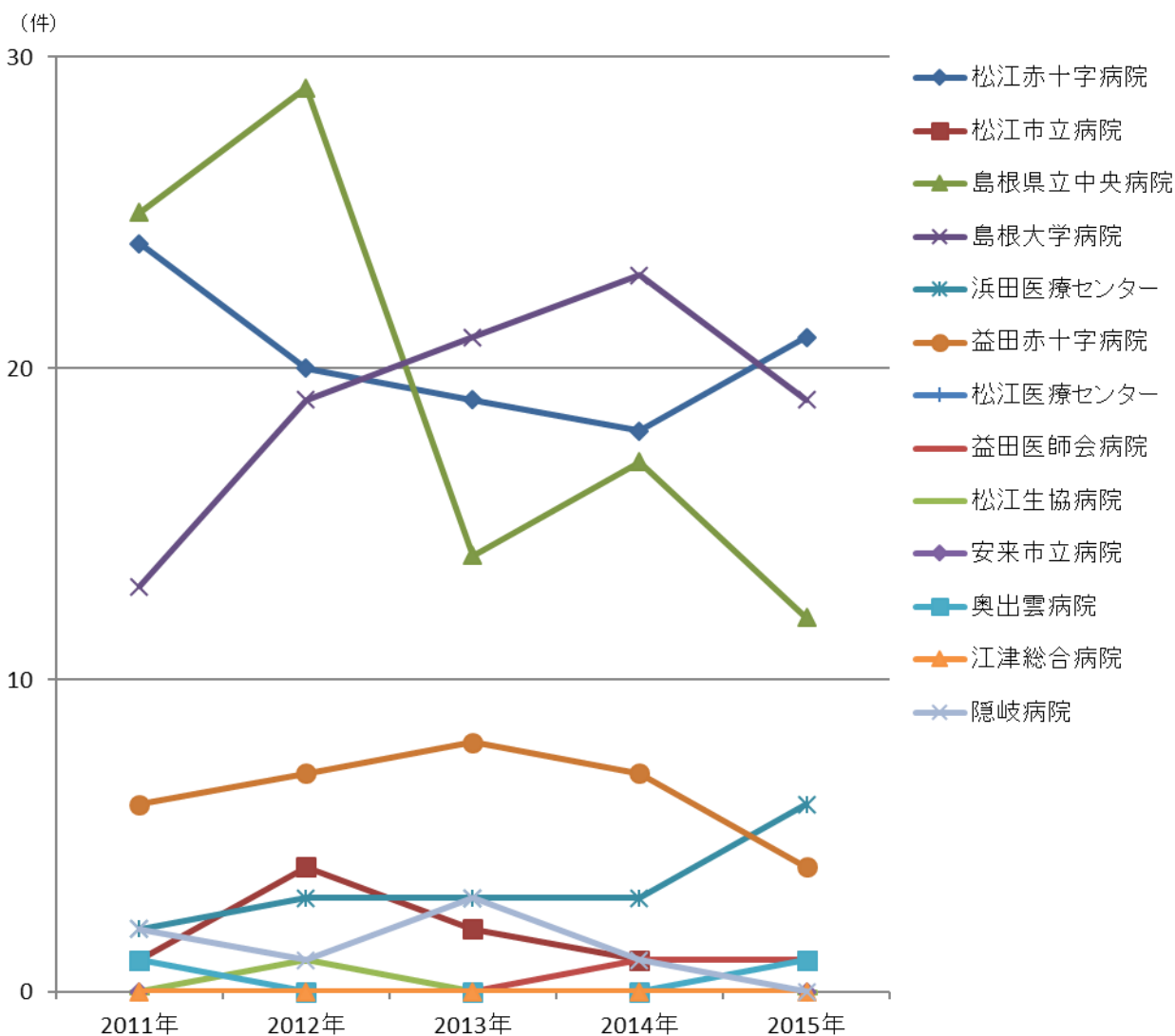
各施設で診療された、初回治療実施症例、診断のみの症例、初回治療後継続治療や再発の症例等、全症例を集計しています

	2011年	2012年	2013年	2014年	2015年
松江赤十字病院	12	9	9	11	14
松江市立病院	1	4	0	1	3
島根県立中央病院	12	9	8	14	9
島根大学病院	9	13	10	10	9
浜田医療センター	4	5	3	5	3
益田赤十字病院	3	4	6	4	2
松江医療センター	0	0	0	0	1
益田医師会病院	0	0	0	0	0
松江生協病院	0	0	0	0	0
安来市立病院	0	0	0	0	0
奥出雲病院	2	0	0	0	0
江津総合病院	0	0	0	0	0
隠岐病院	1	2	1	2	1



各施設で診療された、初回治療実施症例、診断のみの症例、初回治療後継続治療や再発の症例等、全症例を集計しています

	2011年	2012年	2013年	2014年	2015年
松江赤十字病院	24	20	19	18	21
松江市立病院	1	4	2	1	1
島根県立中央病院	25	29	14	17	12
島根大学病院	13	19	21	23	19
浜田医療センター	2	3	3	3	6
益田赤十字病院	6	7	8	7	4
松江医療センター	0	0	0	0	0
益田医師会病院	0	0	0	1	1
松江生協病院	0	1	0	0	0
安来市立病院	0	0	0	0	0
奥出雲病院	1	0	0	0	1
江津総合病院	0	0	0	0	0
隠岐病院	2	1	3	1	0



各施設で診療された、初回治療実施症例、診断のみの症例、初回治療後継続治療や再発の症例等、全症例を集計しています



## 島根県院内がん登録2015年診断症例報告書

2017（平成29）年10月 発行

編集 島根県がん登録部会/島根県がん登録実務担当者研究会

発行 島根県がん診療ネットワーク協議会

(協議会事務局)

国立大学法人島根大学医学部附属病院

〒693-8501 島根県出雲市塩冶町89-1

tel(0853) 20 - 2587 fax (0853) 20 - 2680

本資料を2次利用する場合は、出典の明記をお願いします