

# 島根県院内がん登録 2024年診断症例報告書



松江赤十字病院



松江市立病院



島根県立中央病院



島根大学医学部附属病院



浜田医療センター



益田赤十字病院



松江医療センター



松江生協病院



安来市立病院



雲南市立病院



町立奥出雲病院



大田市立病院



隠岐病院

# 目次

特集	日本がん登録協議会学術集会愛知大会での発表・・・・・・・・・・	13
----	---------------------------------	----

1 章	施設別集計	(2024年)	
1-1	松江赤十字病院	・・・・・・・・・・	16
1-2	松江市立病院	・・・・・・・・・・	20
1-3	島根県立中央病院	・・・・・・・・・・	24
1-4	島根大学病院	・・・・・・・・・・	28
1-5	浜田医療センター	・・・・・・・・・・	32
1-6	益田赤十字病院	・・・・・・・・・・	36
1-7	松江医療センター	・・・・・・・・・・	40
1-8	松江生協病院	・・・・・・・・・・	44
1-9	安来市立病院	・・・・・・・・・・	48
1-10	雲南市立病院	・・・・・・・・・・	52
1-11	奥出雲病院	・・・・・・・・・・	56
1-12	大田市立病院	・・・・・・・・・・	60
1-13	隠岐病院	・・・・・・・・・・	64

2 章	部位別集計	(2024年)	
2-1	胃	・・・・・・・・・・	70
2-2	大腸	・・・・・・・・・・	74
2-3	肝臓	・・・・・・・・・・	78
2-4	肺	・・・・・・・・・・	82
2-5	乳房	・・・・・・・・・・	86
2-6	口腔	・・・・・・・・・・	90
2-7	咽頭	・・・・・・・・・・	92
2-8	喉頭	・・・・・・・・・・	94
2-9	食道	・・・・・・・・・・	96
2-10	胆嚢	・・・・・・・・・・	98
2-11	肝外胆管	・・・・・・・・・・	100
2-12	膵臓	・・・・・・・・・・	102
2-13	骨・軟部腫瘍	・・・・・・・・・・	104
2-14	皮膚（悪性黒色腫を含む）	・・・・・・・・・・	106
2-15	子宮頸部	・・・・・・・・・・	108
2-16	子宮体部	・・・・・・・・・・	110
2-17	卵巣	・・・・・・・・・・	112
2-18	前立腺	・・・・・・・・・・	114
2-19	膀胱	・・・・・・・・・・	116
2-20	腎臓	・・・・・・・・・・	118
2-21	脳腫瘍	・・・・・・・・・・	120
2-22	甲状腺	・・・・・・・・・・	122
2-23	悪性リンパ腫	・・・・・・・・・・	124
2-24	多発性骨髄腫	・・・・・・・・・・	126
2-25	白血病	・・・・・・・・・・	128
2-26	その他の造血器	・・・・・・・・・・	130

## ごあいさつ

島根県のがん登録事業につきまして、格別のご理解・ご協力を賜り厚くお礼申し上げます。

さて、島根県がん診療ネットワーク協議会では、県と協力し院内がん登録を実施する医療機関のがん登録情報を収集・解析・情報提供する「島根県院内がん登録解析事業」に取り組んでおります。本事業では、がん診療の質の向上とがん患者への支援を目的に、島根県内で院内がん登録を実施する医療機関からデータ提供を受け、『島根県院内がん登録報告書』を作成し島根大学医学部附属病院および島根県のホームページにて公表しております。

この度、新たに大田市立病院様が加わり13 病院にご尽力いただき、島根県院内がん登録2024年診断症例報告書を発行することができました。各病院でがん登録実務に携わっていた関係各位に深く感謝申し上げます。

院内がん登録は、「がん登録等の推進に関する法律」に基づき、がん診療連携拠点病院等を中心に収集・管理・分析が進められ、がん診療の実態把握、医療の質向上、がん患者やその家族への支援を目的に実施しております。各医療圏域においても、がん医療の提供に重要な役割を担っている医療機関の情報は、県民にとって欠かすことができないものです。患者やその家族の方にはご自身のがんに関する情報を知り、納得できる治療やよりよい療養生活を送る助けとして、医療従事者の方は医療の質向上に役立つ情報源として、行政の方はがん対策に役立つ情報源として、本報告書をご覧いただけたら幸いです。

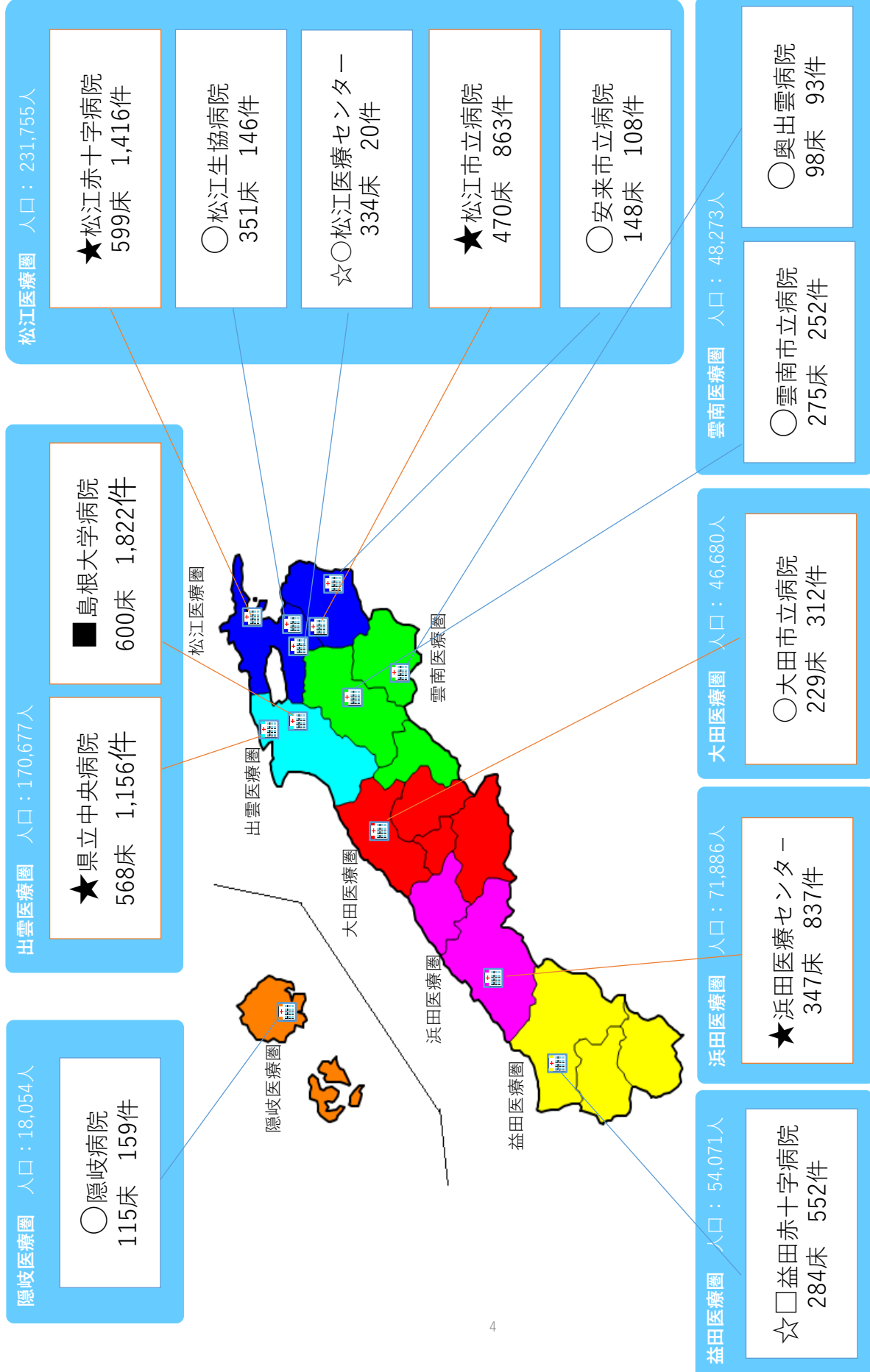
2025年 6 月に愛知県で日本がん登録協議会学術集会愛知大会が開催されました。島根県からは松江赤十字病院様がポスター発表されましたので、本報告書に掲載させていただき、島根県の活発ながん登録の利活用状況をご紹介できることを喜ばしく思います。

2025年 2 月

島根県がん診療ネットワーク協議会

がん登録部会 部会長 田村 研 治

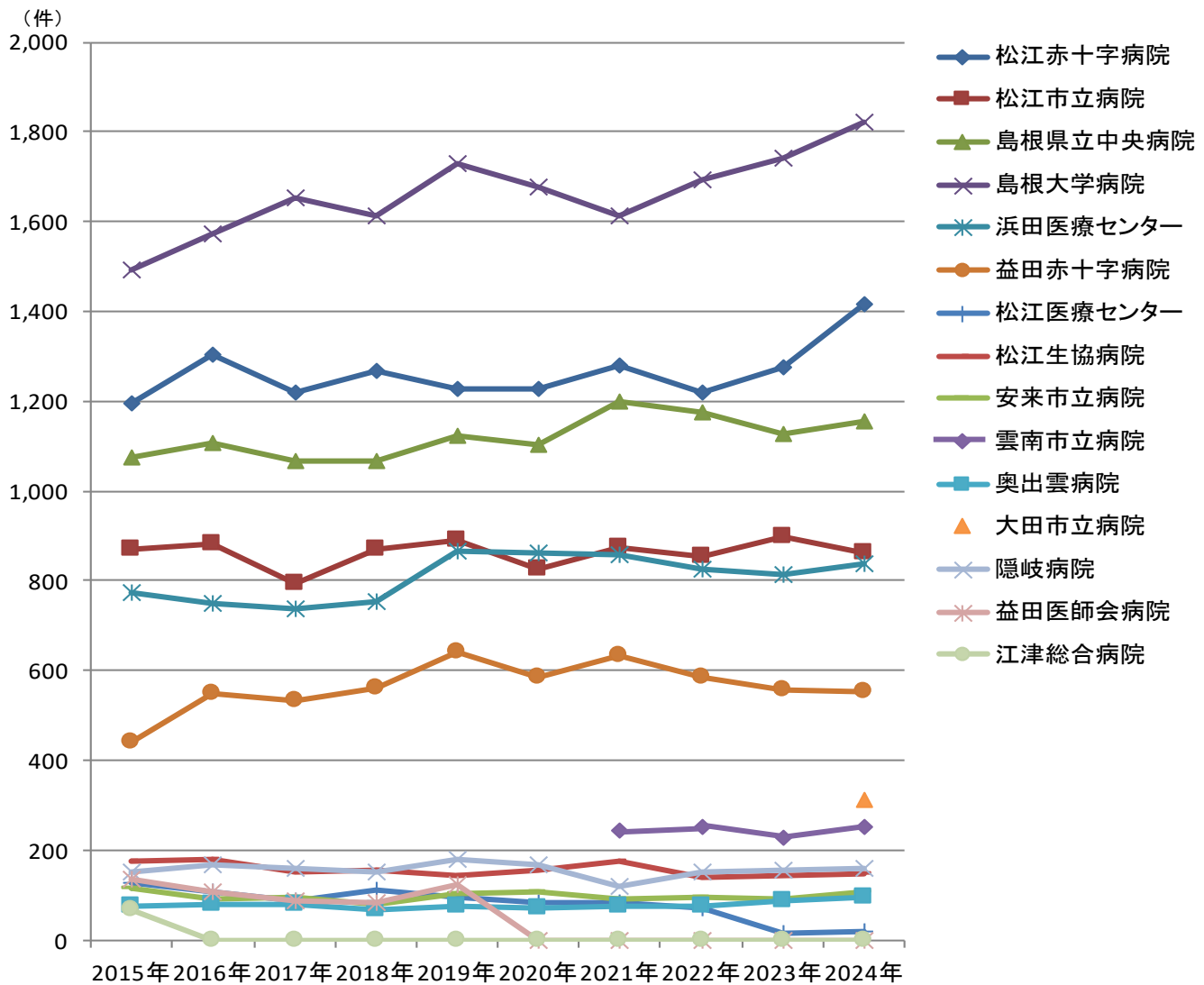
# 島根県内がん登録実施施設



厚生労働大臣指定  
■：都道府県がん診療連携拠点病院  
★：地域がん診療連携拠点病院

島根県知事指定  
☆：がん診療連携拠点病院に準じる病院  
□：がん診療連携推進病院  
○：がん情報提供促進病院

病床数：2024年10月届出病床数 登録数：2024年除症例区分80  
人口：島根県統計情報データベース2024年10月推計人口



	2015年	2016年	2017年	2018年	2019年	2020年	2021年	2022年	2023年	2024年
松江赤十字病院	1,193	1,304	1,219	1,269	1,229	1,229	1,281	1,219	1,277	1,416
松江市立病院	869	882	793	868	891	824	875	853	896	863
島根県立中央病院	1,076	1,107	1,065	1,066	1,122	1,102	1,197	1,175	1,127	1,156
島根大学病院	1,492	1,574	1,654	1,611	1,730	1,677	1,611	1,694	1,740	1,822
浜田医療センター	773	748	737	752	867	861	859	825	815	837
益田赤十字病院	440	550	533	562	642	586	632	586	555	552
松江医療センター	126	108	86	110	93	84	81	72	14	20
松江生協病院	176	179	152	154	144	154	175	139	141	146
安来市立病院	116	90	94	78	103	107	89	94	90	108
雲南市立病院	-	-	-	-	-	-	243	251	227	252
奥出雲病院	76	80	78	68	73	70	73	76	86	93
大田市立病院	-	-	-	-	-	-	-	-	-	312
隠岐病院	149	167	159	149	179	168	120	150	153	159
益田医師会病院	133	105	86	84	121	-	-	-	-	-
江津総合病院	68	-	-	-	-	-	-	-	-	-

各施設で診療された、初回治療実施症例、診断のみの症例、初回治療後継続治療や再発の症例等、全症例区分を集計しています

## 島根県院内がん登録解析について

○ 島根県では県下におけるがんの罹患・受療状況などを分析するため、県内で院内がん登録を実施する施設のがん登録情報を収集、集計しています。

○ 本報告書はがん登録情報を適切に公表することにより、県下におけるがん患者・家族等の療養支援、および医療従事者、行政関係者へのがん罹患・受療状況の情報提供を目指しています。

○ 各施設の院内がん登録は「がん診療連携拠点病院等院内がん登録標準登録様式2016年版」に基づいて行われています。

○ 本報告書は、国指定の地域がん診療連携拠点病院等だけでなく、県指定のがん診療連携推進病院、がん情報提供促進病院の情報も集計しています。2024年診断分データ提出は、下記の13施設にご協力いただきました。島根県の2024年分全国がん登録届出票の8割超に当たります。

表1: データ提出施設

施設名称	施設名表示名称	指定	医療圏	全登録数	症例区分80を除く登録数
松江赤十字病院	松江赤十字病院	★	松江	1,425	1,416
松江市立病院	松江市立病院	★	松江	872	863
島根県立中央病院	島根県立中央病院	★	出雲	1,170	1,156
国立大学法人島根大学医学部附属病院	島根大学病院	■	出雲	1,870	1,822
独立行政法人国立病院機構浜田医療センター	浜田医療センター	★	浜田	858	837
益田赤十字病院	益田赤十字病院	☆□	益田	562	552
独立行政法人国立病院機構松江医療センター	松江医療センター	☆○	松江	20	20
総合病院松江生協病院	松江生協病院	○	松江	146	146
安来市立病院	安来市立病院	○	松江	109	108
雲南市立病院	雲南市立病院	○	雲南	254	252
町立奥出雲病院	奥出雲病院	○	雲南	96	93
大田市立病院	大田市立病院	○	大田	320	312
隠岐広域連合立隠岐病院	隠岐病院	○	隠岐	162	159
				7,864	7,736

### 指定の凡例

- : 都道府県がん診療連携拠点病院(国指定)
- ★: 地域がん診療連携拠点病院(国指定)
- ☆: がん診療連携拠点病院に準じる病院(県指定)
- : がん診療連携推進病院(県指定)
- : がん情報提供促進病院(県指定)



## 収集対象

○2024年診断症例※を対象とし、島根県内の院内がん登録を実施している施設から収集を行いました。

※自施設診断症例は自施設診断日が、他施設診断症例は当該腫瘍に関する自施設初診日が2024(令和6)年1月1日から12月31日まで)の1年間であった者

○登録の対象は、国際疾病分類－腫瘍学第3版(ICD-O-3)における形態コードの性状が2(上皮内癌)もしくは3(悪性、原発部位)で示されるものです。

但し、以下の腫瘍については例外的に登録対象とします。

### 1、中枢神経系腫瘍（髄膜、脳、脊髄および中枢神経系）

C70.0, C70.1, C70.9, C71.0, C71.1, C71.2, C71.3, C71.4, C71.5, C71.6, C71.7, C71.8, C71.9,  
C72.0, C72.1, C72.2, C72.3, C72.4, C72.5, C72.8, C72.9, C75.1, C75.2, C75.3

### 2、消化管間質腫瘍(GIST)

### 3、境界悪性の卵巣腫瘍の一部

境界悪性漿液性のう胞腺腫 (8442/1)

境界悪性明細胞のう胞腫瘍 (8444/1→8313/1\*)

境界悪性乳頭状のう胞腺腫 (8451/1)

境界悪性漿液性乳頭状のう胞腫瘍 (8462/1 →8442/1\*)

境界悪性漿液性表在性乳頭腫瘍 (8463/1 →8442/1\*)

境界悪性粘液性のう胞腫瘍 (8472/1)

境界悪性乳頭状粘液性のう胞腺腫 (8473/1 →8472/1\*)

\*下線部はICD-O3.2で更新されたコード

○各施設における登録対象は、上記の腫瘍のうち、入院・外来を問わず、自施設における新規の診断症例または初診症例(他施設で診断・初回治療が施行された後に自施設を初診した症例)であり、初発例、再発例をともに含みます。これには初回治療を行わない経過観察例も含まれます。

既に登録済のがんについて当該施設で治療中（経過観察も含む）に再発を来した症例やセカンドオピニオンのみを目的とした初診に関しては登録対象外です。

○1腫瘍1登録の原則に基づいて登録しており、同一患者に別のがんと判断されるがんが同時または時間をあけて生じた場合には多重がんとして複数登録されます。多重がんの判断は、各施設で、国立がん研究センターの登録ルールに基づいて行われています。

○同一患者が同じがんで複数の施設を受診した場合は同一患者の同じがんが重複して登録されている可能性があります。本報告書ではそれぞれの医療機関のがん患者の診療状況を明らかにするために名寄せを行わず、それぞれの施設別に計上しています。

## 集計対象 と治療

○本報告書は、施設別集計と部位別集計に分かれています。施設別集計は各施設のがん診療状況を明らかにするため、全ての患者さんを対象としています。部位別集計は、各部位の診断・治療状況を明らかにするため、初回治療を行った症例を対象にして、可能な限り症例が重複しないようにしています。部位別集計のなかで、ステージに関するものは、ステージ対象に該当する症例から集計しています。

○院内がん登録標準登録様式2016年版では、各治療について、自施設で実施された治療ばかりでなく、他施設で実施された治療も登録するようになりました。各施設のがん診療状況を明らかにする施設別集計は、自施設で実施された治療から集計しています。

対して、各部位の診断・治療状況を明らかにする部位別集計では、自施設実施と他施設実施の両方を反映した総合治療から集計しています。

○施設別集計と部位別集計は、それぞれ下記に該当する症例について、集計表を作成しています。

### ・施設別集計（1章）

症例区分：80（その他）を除く全ての症例

症例区分10：診断のみ

症例区分20：自施設診断・自施設初回治療開始

症例区分21：自施設診断・自施設初回治療継続

症例区分30：他施設診断・自施設初回治療開始

症例区分31：他施設診断・自施設初回治療継続

症例区分40：初回治療終了後

治療：自施設で実施された治療のみ

### ・部位別集計（2章）

症例区分：自施設で初回治療が施行された症例

症例区分20：自施設診断・自施設初回治療開始

症例区分21：自施設診断・自施設初回治療継続

症例区分30：他施設診断・自施設初回治療開始

症例区分31：他施設診断・自施設初回治療継続

治療：自施設実施治療と他施設実施治療の両方を反映した総合治療

○個人の特定可能性に配慮して、集計値10未満の場合は、1～3件、4～6件、7～9件と表示し、10件以上は実数で表示しています。



**部位区分** ○本報告書は、表2の部位定義により作成しています。必ずしも国際対がん連合TNM悪性腫瘍の分類第8版（UICC TNM分類第8版）で定義されている部位と同一ではありませんので、表2の部位定義と各ページの注釈を参考にしてください。

○原発部位、組織分類はICD-O-3.2のTopography(局在)ならびにMorphology(形態)に基づいて示しています。

○わが国に多いがん、すなわち胃、大腸、肝臓、肺、乳腺以外にも部位別に集計を行っています。

表2-1：ICD-O-3による部位定義（施設別集計）

部位1	局在コード	形態コード
口腔・咽頭	C00-C14	
食道	C15	
胃	C16	
結腸	C18	
直腸	C19-C20	
肝臓	C22	
胆嚢・胆管	C23-C24	
膵臓	C25	
喉頭	C32	
肺・気管	C33-C34	
骨・軟部	C40-C41, C47, C49	
皮膚	C44	
乳房	C50	
子宮頸部	C53	
子宮体部	C54	
卵巣	C56	
前立腺	C61	
膀胱	C67	
腎・腎盂・尿管	C64-C66, C68	
脳・中枢神経系	C70, C71, C72, C751-C753	
甲状腺	C73	
悪性リンパ腫		959-972, 974-975
多発性骨髄腫		973, 976
白血病		980-994
他の造血器腫瘍		995-999
その他	上記以外	

その他の部位には、原発不明がんや小腸、後腹膜、縦隔、胸腺、精巣等の男性生殖器、卵管等の女性生殖器、副鼻腔、眼とその付属器等が含まれます。

表2-2：ICD-O-3による部位定義（部位別集計）

部位2	局在コード	形態コード
胃	C16	
大腸	C18-C20	
肝臓	C22	
肺・気管	C33-C34	
乳房	C50	
口腔	C00, C020-C050, C058-C069	
咽頭	上咽頭: C11 中咽頭: C01, C05.1, 2, C09.0, 1, 9, C10.0, 2, 3 下咽頭: C12, C13	
喉頭	C10.1, C32.0, 1, 2	
食道	C15	
胆嚢	C23	
肝外胆管	C24	
膵臓	C25	
骨・軟部	C40-C41, C47, C49	
皮膚	C44	
子宮頸部	C53	
子宮体部	C54	
卵巣	C56	
前立腺	C61	
膀胱	C67	
腎臓	C64	
脳・中枢神経系	C70, C71, C72, C751-C753	
甲状腺	C73	
悪性リンパ腫		959-972, 974-975
多発性骨髄腫		973, 976
白血病		980-994
他の造血器腫瘍		995-999

## UICCステージ

○2024年診断症例は、UICCTNM分類第8版に基づいた病期分類を採用しています。病期分類の対象とした組織型コードを下記の表に示しています。

○治療開始時点での術後病理学的ステージを第一優先とし、腫瘍切除を行っていない症例や術前治療が行われた症例では治療前ステージを用いて、がん治療開始時点での総合ステージを算出しました。

○我が国の一般的な臨床現場で用いられていることの多い癌取り扱い規約に基づくステージとは若干異なる部分があります。

表3：病期分類対象コード

食道	C15	8000-8022, 8030-8052, 8070-8078, 8081, 8083-8084, 8094, 8140, 8141, 8143, 8145, 8147, 8150, 8154, 8160, 8163, 8190, 8200, 8201, 8210, 8211, 8213-8221, 8244, 8250, 8251, 8255, 8260-8263, 8270, 8280, 8290-8310, 8312, 8320, 8322, 8323, 8330-8333, 8340, 8350, 8370, 8380, 8382-8384, 8400, 8401, 8408, 8410-8420, 8441, 8450, 8460, 8470, 8480-8500, 8503, 8504, 8510, 8520, 8525, 8550, 8560, 8570-8574, 8576, 8980-8981								
胃大腸	C16, C18-20 (除C181)	8000-8158 (除8153)	8160- 8162	8170- 8231	8244	8246/32- 8247/39	8250- 8551	8560- 8576	8940- 8941	8980- 8981
肝	C220, C221	8020, 8032, 8033, 8041, 8070, 8140/2, 8148/2, 8160-8163, 8170-8175, 8180, 8430, 8470, 8480, 8490, 8503, 8560								
胆嚢	C23※1	8000- 8158	8160- 8163	8170- 8231	8243- 8244	8246/32- 8247/39	8250- 8551	8560- 8576	8940- 8941	8980- 8981
膵	C25	8000-8158 (除8150-8153, 8155, 8156)	8160- 8163	8170- 8231	8243- 8245	8246/32- 8247/39	8250- 8551, 8552	8560- 8576	8940- 8941, 8971	8980- 8981
肺	C34	8000- 8158	8160- 8162	8170- 8231	8240- 8245	8246-8247, 8249	8250- 8551	8560- 8576	8940-8941, 8972	8980- 8981
皮膚	C44 (除C441)	805-811, 839-842, 872-879								
乳	C50	8000- 8158	8160- 8162	8170- 8231		8246/32- 8247/39	8250- 8551	8560- 8576	8940-8941, 8982	8980- 8981
子宮頸	C53	8000- 8158	8160- 8162	8170- 8231	8240	8246/32- 8247/39, 8249	8250- 8551	8560- 8576	8940- 8941	8980- 8981
子宮内膜	C54	8000- 8158	8160- 8162	8170- 8231	8240	8246/32- 8247/39	8250- 8551	8560- 8576	8940-8941, 8980	8981
卵巣	C56	8000- 8158	8160- 8162	8170- 8231		8246/32- 8247/39	8250- 8551	8560- 8576	8600-8670, 8930-8935, 8940-8941, 8950-8973	8980, 8982-8983, 8990-8991, 9000-9015, 9020, 9040-9044, 9060-9090, 9100-9105, 9110
前立腺	C61	8000, 8010, 8013, 8020, 8041, 8140-8384, 8400, 8408, 8410, 8413, 8420, 8441, 8450, 8460, 8470, 8480-8482, 8490, 8550, 8503-8504, 8520, 8525, 8530, 8550, 8560, 8570-8574, 8576								
腎	C64	8000- 8158	8160- 8162	8170- 8231		8246/32- 8247/39	8250- 8551	8560- 8576	8940- 8941	
甲状腺	C73	8020, 8021, 8140, 8260, 8290, 8330-8347, 8350								
その他の 癌腫	C00-14※2, C24※1, C32, C67	8000- 8158	8160- 8162	8170- 8231		8246/32- 8247/39	8250- 8551	8560- 8576	8940- 8941	8980- 8981

※1 C24.0胆嚢管は胆嚢で病期分類を行います

※2 口腔(C00, C020-C050, C058-C069), 上咽頭(C11), 中・下咽頭(C01, C05.1, 2, C09.0, 1, 9, C10.0, 2, 3, C12, C13)

**組織診断名** ○組織型の表示はICD-O-3形態の診断用語を掲載しています。診断用語は該当する組織型コードにあてられた分類名称ですので、病理診断報告書に記載されている組織型名と表現が異なる場合や括弧内に癌取扱い規約等の組織診断名を併記している場合があります。

○がん登録の対象は全てのがんですので、画像診断や細胞診のみなど、病理組織学的に確認ができない症例等も登録されます。病理組織学的検査が行えなかった場合など、詳細な組織型が分からない場合に該当するICD-O-3の形態コード「新生物,悪性8000/3」を、本報告書では「組織型不明」と表示しています。

**治療区分** ○当該がんに対して行われた治療のうち、初回治療について下記の治療区分で集計しています。初回治療とは当該がんの縮小・切除を意図したがん組織に対する治療のうち、治療開始時点で計画された一連の治療のことであり、症状・治療の進行に伴って後に追加された治療などは含まれません。当初は経過観察が計画され、それを行った後に病状が悪化したために治療が開始された場合は初回治療は「治療なし（経過観察のみ）」となります。

また、自施設で行われた初回治療に加え、他院で施行された初回治療についても、それぞれ集計しています。

（「集計対象と治療」を参照してください）

○初回治療のタイミングで行われた、当該がんの縮小・切除を目的としない症状の緩和のための治療については、初回治療に含めず、別に集計しています。

表4 治療区分

表示名称	
外科的治療のみ	光学機器を用いずに肉眼的視野下の外科的手技による病巣切除術を指します
鏡視下治療のみ	胸腔鏡、腹腔鏡による手術の他、皮膚等に切開を加えて光学機器を挿入し、その視野を用いて行われる手術（補助下手術）を含みます。
内視鏡的治療のみ	自然開口部から挿入された光学機器を用いて行われる病巣切除等の観血的治療を指します
切除+放射線	切除（外科的治療、鏡視下治療、内視鏡的治療のいずれか）と放射線療法を行った場合が該当します
切除+化学療法	切除（外科的治療、鏡視下治療、内視鏡的治療のいずれか）と化学療法を行った場合が該当します
切除+放射線+化学療法	切除（外科的治療、鏡視下治療、内視鏡的治療のいずれか）と放射線療法と化学療法を行った場合が該当します
切除+その他	上記以外の組み合わせが該当します。外科的、鏡視下、内視鏡的治療のいずれかを組合せた場合も含みます。
放射線療法のみ	電磁放射線あるいは粒子放射線による治療を指します。放射性ヨウ素内用療法、密封小線源を含みます。
化学療法のみ	狭義の抗がん剤の他、分子標的薬等の薬剤を用いた腫瘍の縮小・消失を目的とした治療を指します。投与経路は問いません。
内分泌療法のみ	特定のホルモン分泌を抑制する薬剤投与あるいはホルモン分泌器官の切除により腫瘍の縮小・消失を目的とした治療を指します。
放射線+化学療法	放射線療法と化学療法を行った場合が該当します
その他	その他治療が行われた場合と上記に該当しない治療の組み合わせが行われた場合が該当します
治療なし	初回治療として経過観察を実施した症例を含みます

**定義の変遷** ○国際的に使用されている各種コードの更新に合わせるため、また臨床現場で用いられている診断を登録に反映させるため、院内がん登録で用いられている各種定義は変更されます。

○年次推移を参照する場合は、年次による変動に加えて定義の違いによる影響がある場合がありますのでご注意ください。院内がん登録の診断年次と採用されている各種定義は下記の通り対応しています。

○2017年以前の多重がんは、SEER2004またはSEER2007ルールを参考にしながら、臨床医・主治医による多重がんの判断に基づいて登録を行っていました。

○院内がん登録でのICD-O3.1からICD-O3.2への移行に伴い、性状コードが/3から/1に変更となった形態用語や中枢神経系腫瘍において登録対象になっていたが削除された形態用語については、ICD-O3.1の登録対象にあわせるため、2024年症例でも登録することになっています。

表5 定義の変遷

標準登録様式	
～2015年	がん診療連携拠点病院院内がん登録標準登録様式登録項目とその定義2006年版修正版
2016年～	がん診療連携拠点病院等院内がん登録標準登録様式2016年版
多重がんルール	
2018年～	SEER2018多重がん判定ルール
国際対がん連合TNM悪性腫瘍の分類（UICC TNM分類）	
～2011年	UICC TNM分類 第6版
2012～2017年	UICC TNM分類 第7版
2018年～	UICC TNM分類 第8版
国際疾病分類-腫瘍学第3版（ICD-O-3）	
～2014年	ICD-O-3
2015～2017年	ICD-O-3（2012年改正版）
2018～2019年	ICD-O3.1版
2020年～	ICD-O3.2版

# 院内がん登録による生存率の活用

P2-8

高田 美桜、引野 美貴子

松江赤十字病院 医療情報管理課

## 背景

これまで当院では生存率について、国立がん研究センターによる院内がん登録生存率集計を参照するのみで自ら算出はしておらず、年代別や治療法別の生存率など同集計で算出されていない生存率は不明であった。昨年日本がん登録協議会実務担当者研修会で生存率について学び、実際にソフトを使用して生存率を算出して、ステージ別だけでなく年齢や治療の影響がどの程度あるのか、また国立がん研究センターが調査した生存率集計と、自施設でEZRで抽出した生存率集計とはどの程度差があるのか検証した。

## 方法

生存率算出ソフトはEZR (Easy R) を使用し、院内がん登録データ 2014~2015年症例で

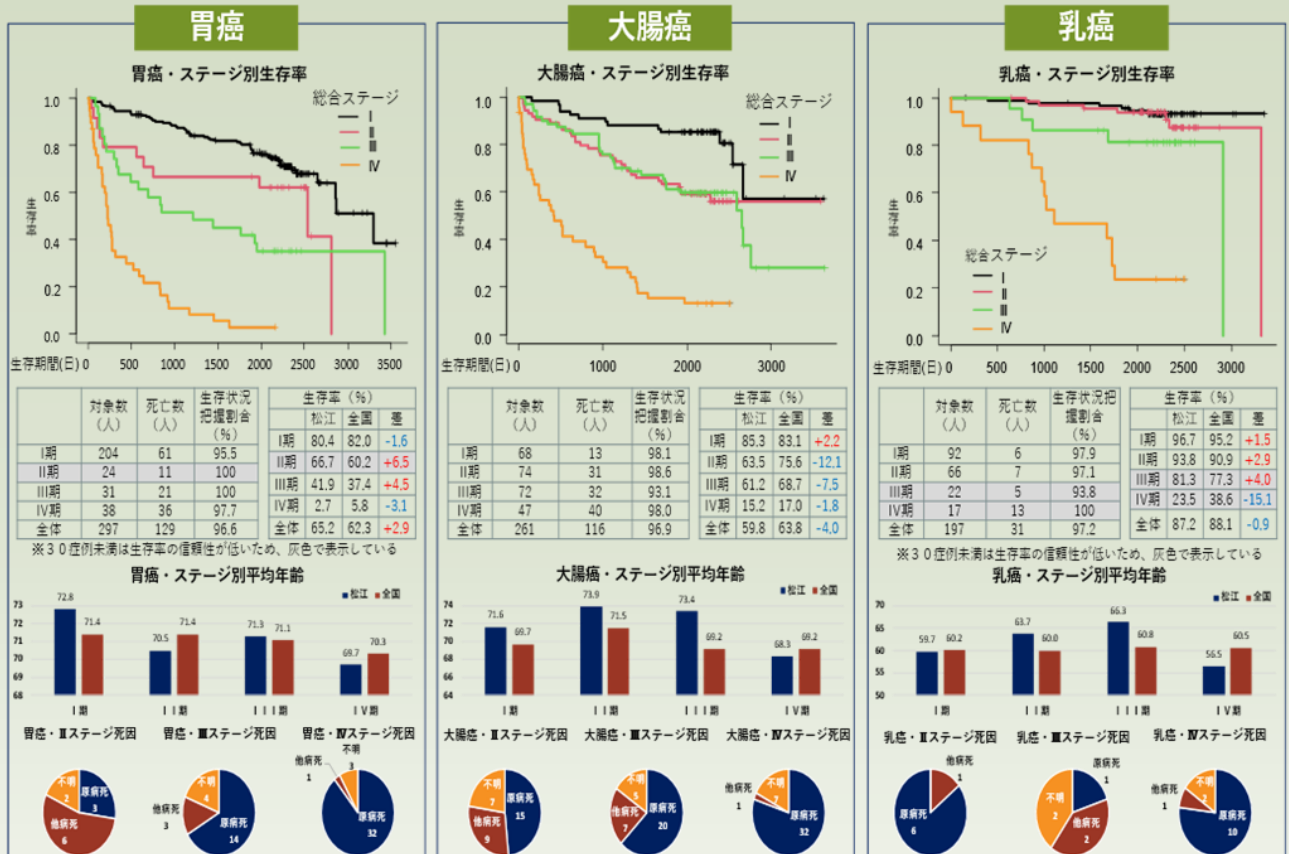
①症例区分は2及び3 ②部位は症例数が多い胃、大腸、乳房 ③診断時の年齢が0から99歳を対象とした。

追跡期間(日)は「追跡終了日-起算日+1」とし、OS (イベントの有無) 生存: 0、死亡: 1 (EZRの変数例) とした。

(追跡終了日: 死亡→死亡日 (不明の場合は生存最終確認日) 生存→生存最終確認日)

## 結果 ①

## ステージ別5年生存率



どの部位に関してもステージが高くなるにつれて、生存率が減少する傾向がみられた。

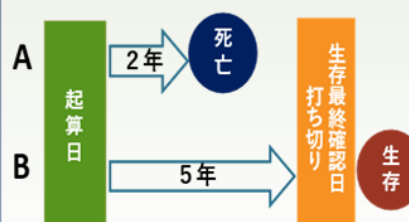
乳癌は胃癌、大腸癌と比較すると死亡数が少なく、全ステージの生存率が高い傾向がみられた。大腸癌は全国と自施設の生存率を比較すると、自施設の方が低い傾向を示した。

また、国立がん研究センターが調査した松江赤十字病院の生存率集計と、自施設でEZRで抽出した生存率集計では、最大で4.1% (大腸癌ステージIV) の差を示したが、全体的に大きな差はなかった。

また自施設の罹患時平均年齢は、どの部位に関しても全国と比較して平均年齢が高い傾向を示し、ステージ別死因はステージが高くなるにつれて原病死の割合が高い傾向がみられた。

## 参考

### EZRの生存解析について



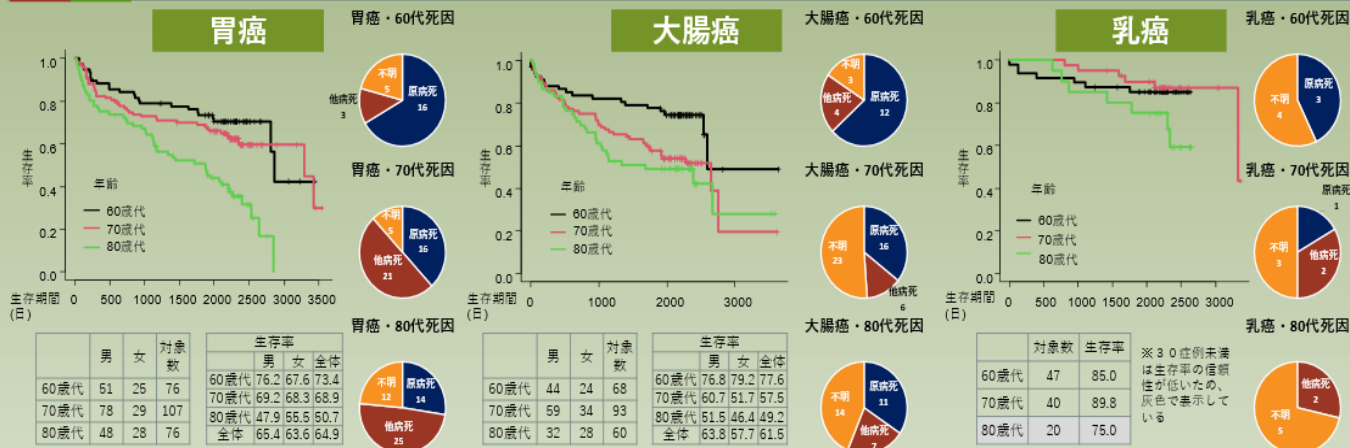
生存期間について、「ある時点からあるイベント(死亡)が発生するまで」の期間のデータを扱う。

解析時点で生存されている(観察途中)症例は観察打ち切りとして扱う。



## 結果②

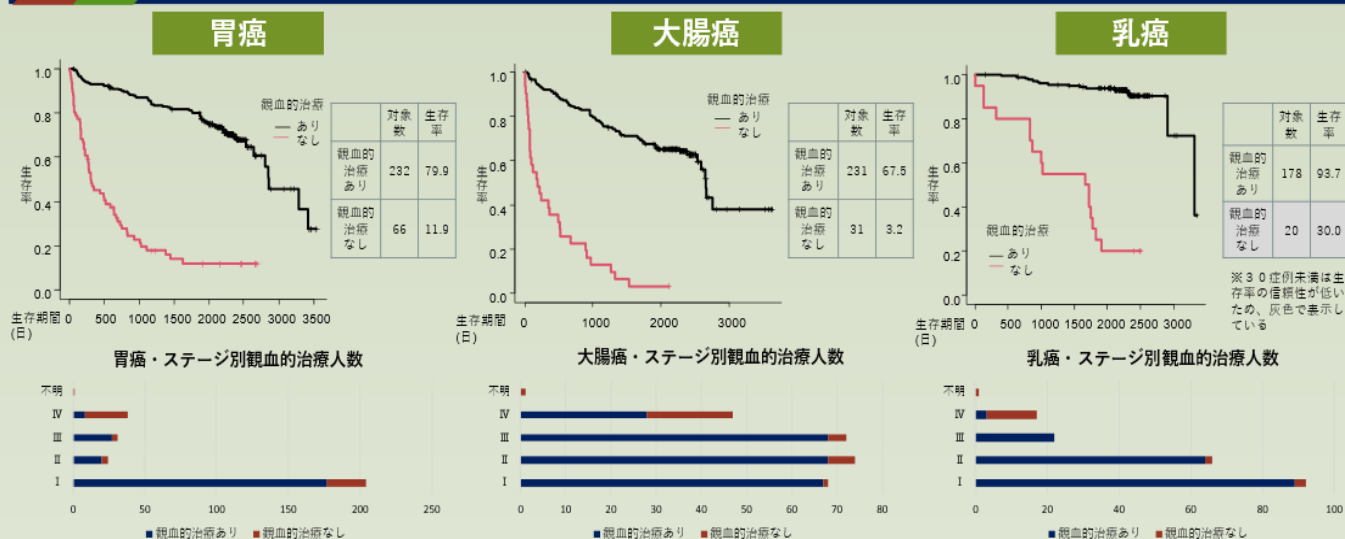
## 年齢別5年生存率



年代別で比較すると年齢が上がるにつれて生存率が低い傾向を示したが、乳癌では60歳代が85.0%、70歳代が89.8%と70歳代が高い結果であった。また、年齢が上がるにつれて原病死以外の死因で死亡されている割合が高い傾向を示した。

## 結果③

## 観血的治療別5年生存率



どの部位でも観血的治療を施行していない症例と比較して、観血的治療を施行した症例の生存率が高い傾向を示した。ステージが高くなるにつれて観血的治療なしの割合が多い結果となった。

## 考察

- ・国立がん研究センターが調査した松江赤十字病院の生存率集計と自施設でEZDRで抽出した生存率集計は大きな差はなかった。
- ・低いステージかつ生存期間が短い症例に打ち切りデータが多い場合は、フォローアップがされておらず正確なデータとはいえないと考えられる。
- ・観血的治療を施行していない症例に比べ施行した症例の生存率の方が高い結果となったが、観血的治療は低いステージ症例を中心に治療していることが関係していると考えられる。
- ・今回行った、病期、年齢、性別、治療有無以外にも、各都道府県・拠点病院における診療体制や対象者の違い、併存症、重症度等も生存率に影響を与えることに注意すべきである。
- ・実測生存率は、がん以外の死因で死亡された症例も含まれるが、死因情報は自施設での把握には限界がある。また様々な要因で生存率が変化することから、生存率だけで施設毎の医療の精度や優劣を評価することは出来ないという点に留意する必要がある。
- ・生存率は施設毎に患者構成が異なるため、単純な施設間比較が出来ないと考えられる。
- ・医療者、患者ともに関心のある生存率データを提供するには多くの課題があるが、今後も質の高いデータを蓄積することでより正確な生存率を把握し、診療実態を把握しつつ自施設でのがん診療の向上に努めたい。



# 1章 施設別集計

## 2024年

本章は、各施設のがん診療状況を知るために、2024年に各施設で当該腫瘍について初診し、診断または治療を行った腫瘍について集計しています。初回治療を行った症例の他に、診断のみの症例や、治療開始後症例や再発等を含みます。

同一患者が同じがんで複数の施設を受診した場合は、重複して計上されています。

施設の病床数は2024年1月届出病床数です

施設の指定状況は2024年1月時点です

当院は平成17年に地域がん診療連携拠点病院の指定を受け、地域と連携しながら安心できる高度ながん医療の提供に努めてまいりました。さらに今年初めに手術支援ロボット「ダヴィンチ」を導入し、治療の選択肢が広がったことで、より安全で負担の少ない医療を行っています。

今年度、がん患者さんへの想いを共有するために、がん診療の合言葉を作りました。「私たちは支えます あなたの今を、そして明日を」。  
この合言葉には患者さんやご家族に寄り添い、今と未来を大切にしたいという決意を込めています。

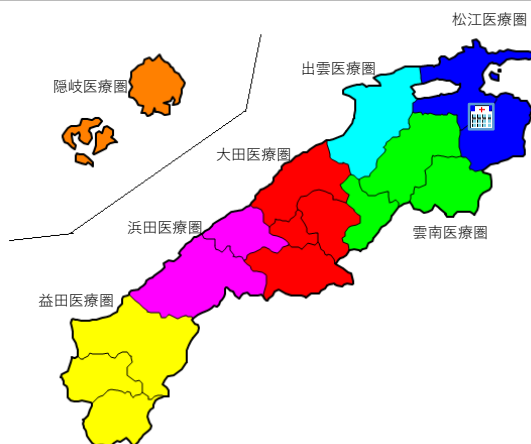
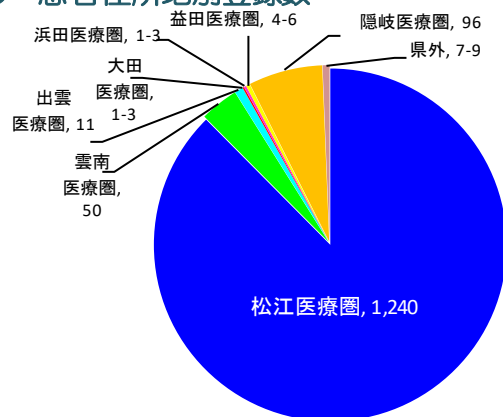
また、診療体制の充実にも力を注いできました。2024年の院内がん登録診断症例は1,416件で、診断から治療まで当院で行った割合は81.6%（県平均62.1%）でした。同じ病院で診断から治療まで行うことで、治療開始までの流れがスムーズに進み、患者さんの負担を軽減できます。

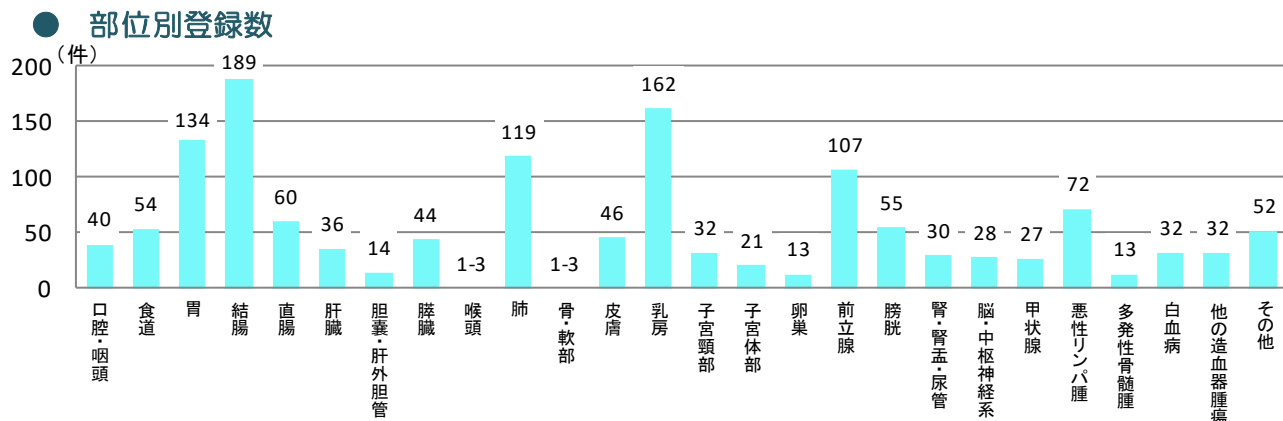
こうした取り組みは、患者さんに安心感をもたらし、地域の皆さまからの信頼にもつながっています。これからも、質の高い医療と支えを続け、皆さまとともに歩み続ける病院でありたいと思います。

松江赤十字病院 院長 大居 慎治

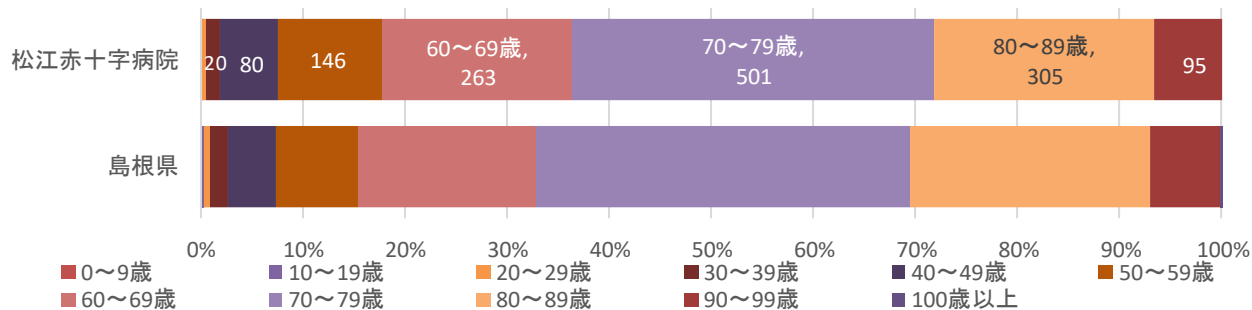
所在地	〒690-0886 島根県松江市母衣町200
医療圏	松江医療圏
指定	地域がん診療連携拠点病院
病床数：599床	登録数 1,416件
がん相談室または患者相談室	部門名：がん相談支援センター
相談室の電話番号	0852-32-6901（直通）/0852-24-2111（代表）/ 内線3151
相談室の対応時間	月曜日～金曜日（休診日を除く）8時20分～16時50分 （最終受付16時30分）

### ● 患者住所地別登録数

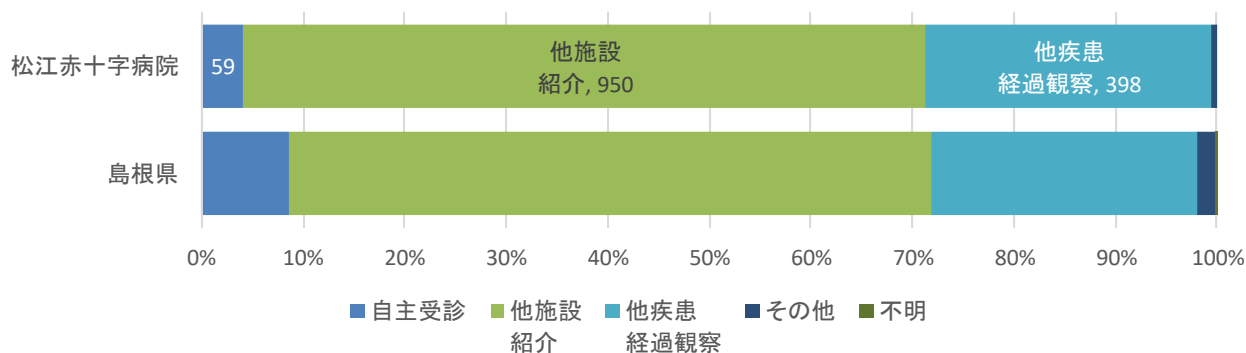




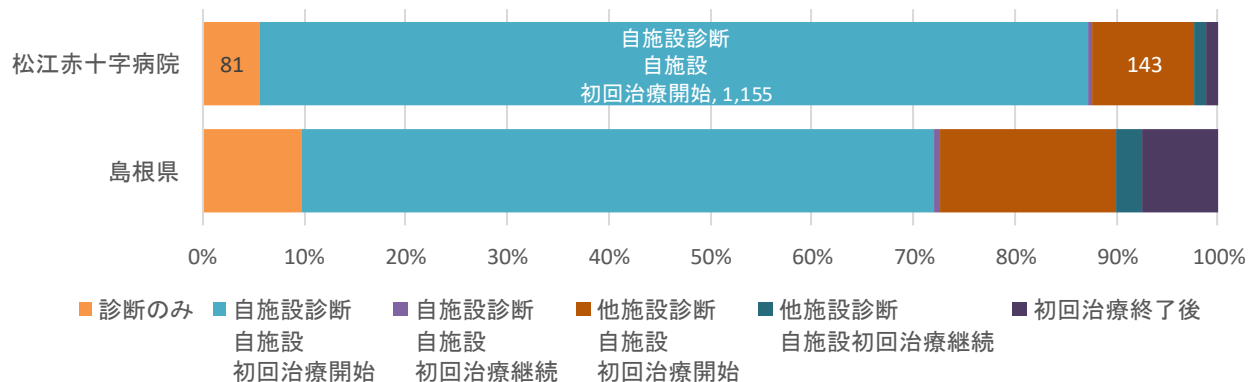
● 年代別登録数



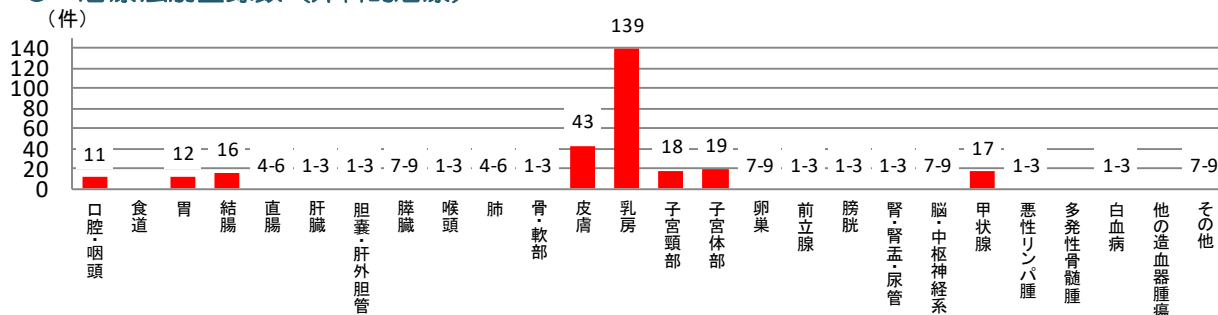
● 来院経路別登録数



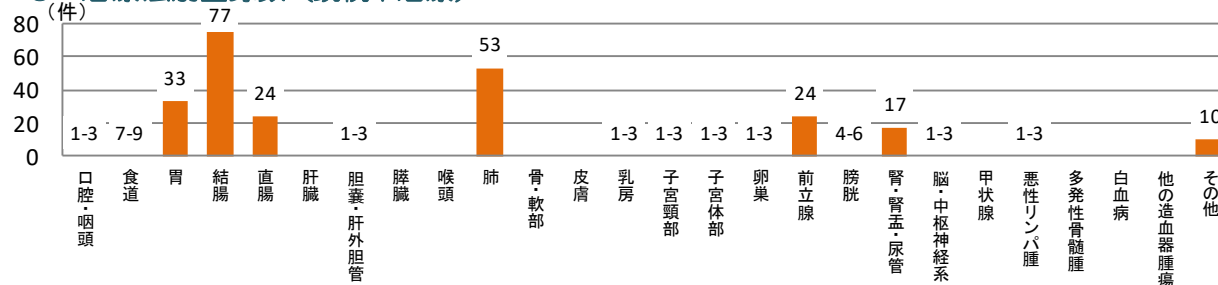
● 症例区分別登録数



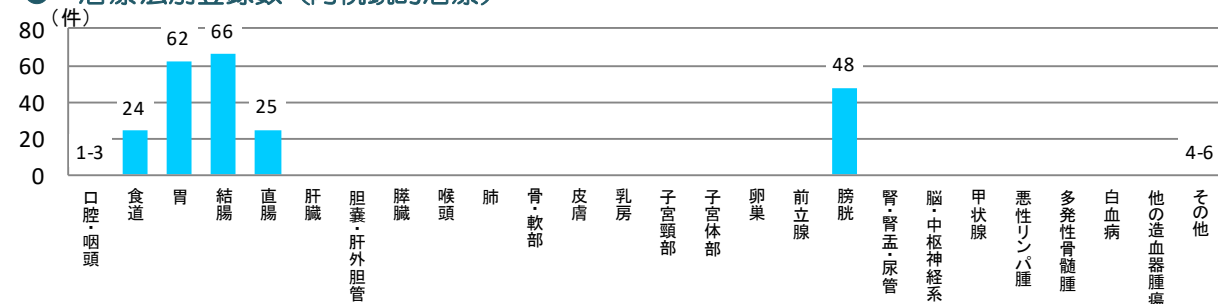
## ● 治療法別登録数（外科的治療）



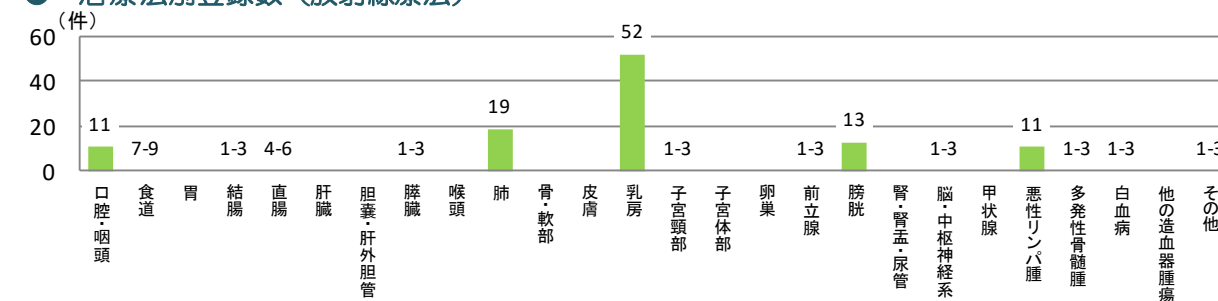
## ● 治療法別登録数（鏡視下治療）



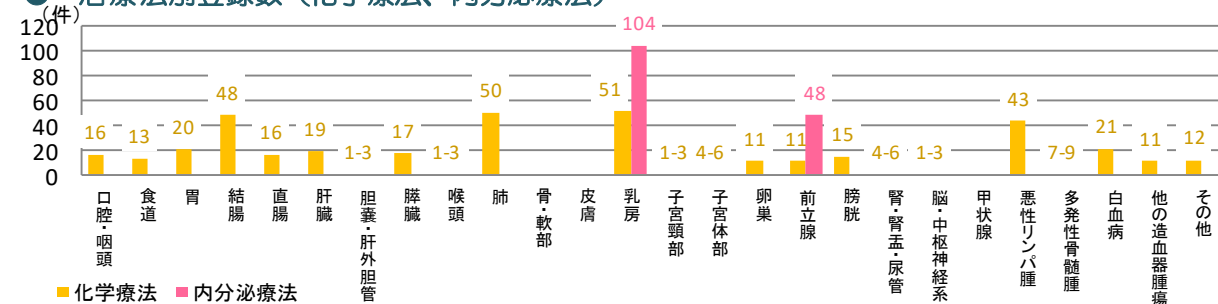
## ● 治療法別登録数（内視鏡的治療）



## ● 治療法別登録数（放射線療法）

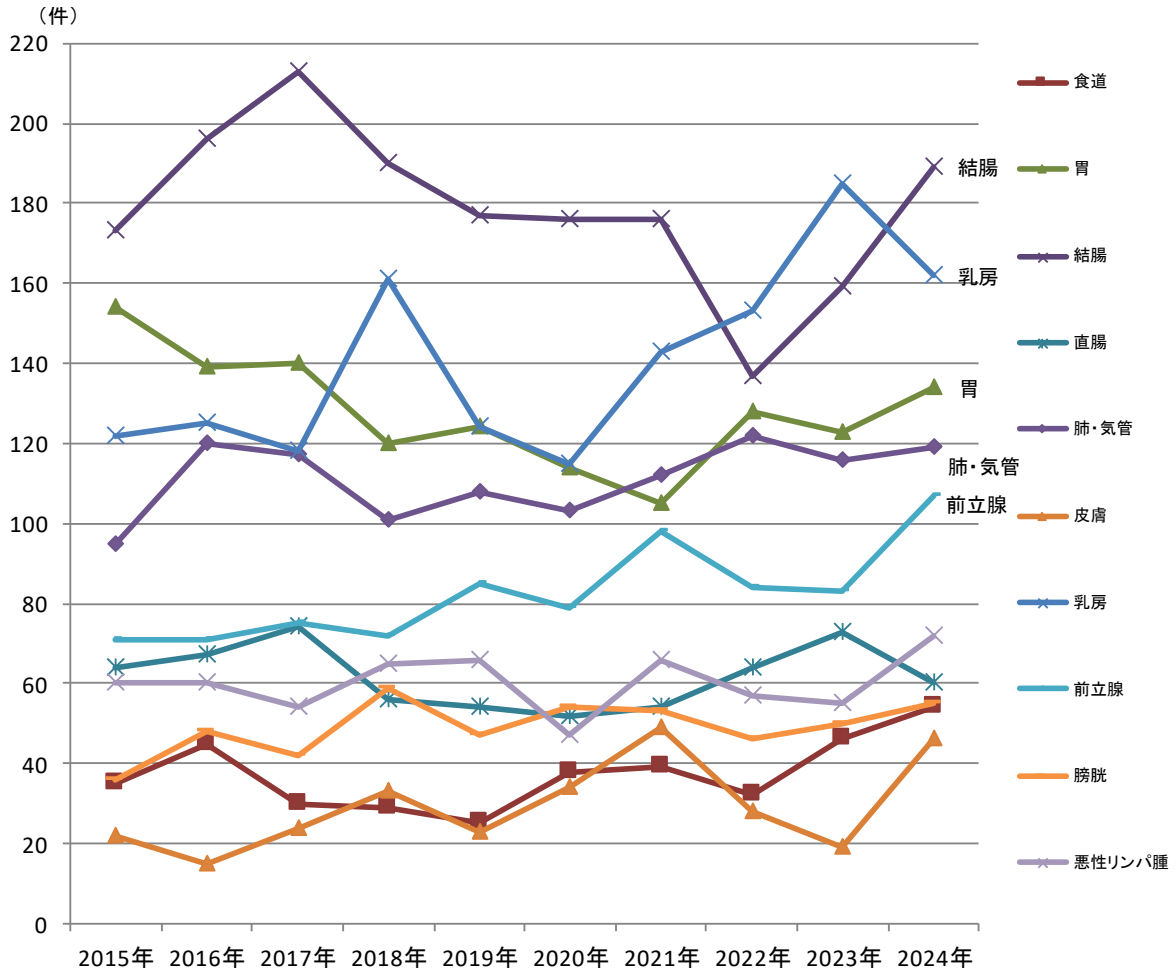


## ● 治療法別登録数（化学療法、内分泌療法）



複数の種類の治療を組み合わせて行った場合は、それぞれに計上しています

## ●経年比較\_施設別2015-2024 (上位10部位)



	2015年	2016年	2017年	2018年	2019年	2020年	2021年	2022年	2023年	2024年	合計数
口腔・咽頭	30	38	25	50	48	34	28	27	36	40	356
食道	35	45	30	29	25	38	39	32	46	54	373
胃	154	139	140	120	124	114	105	128	123	134	1,281
結腸	173	196	213	190	177	176	176	137	159	189	1,786
直腸	64	67	74	56	54	52	54	64	73	60	618
肝臓	36	47	39	37	37	43	33	35	28	36	371
胆嚢・胆管	22	24	12	15	19	27	26	20	18	14	197
膵臓	41	43	28	41	33	43	45	59	52	44	429
喉頭	11	12	12	13	11	4-6	10	7-9	7-9	1-3	93
肺・気管	95	120	117	101	108	103	112	122	116	119	1,113
骨・軟部	1-3	1-3	0	0	1-3	1-3	4-6	1-3	1-3	1-3	17
皮膚	22	15	24	33	23	34	49	28	19	46	293
乳房	122	125	118	161	124	115	143	153	185	162	1,408
子宮頸部	26	32	26	25	31	22	32	34	21	32	281
子宮体部	11	7-9	16	15	7-9	7-9	24	10	7-9	21	132
卵巣	4-6	11	4-6	7-9	14	16	11	10	7-9	13	102
前立腺	71	71	75	72	85	79	98	84	83	107	825
膀胱	36	48	42	59	47	54	53	46	50	55	490
腎・腎盂・尿管	27	39	40	43	34	37	28	31	36	30	345
脳・中枢神経系	32	23	27	28	19	46	25	28	26	28	282
甲状腺	22	26	20	25	36	32	26	20	23	27	257
悪性リンパ腫	60	60	54	65	66	47	66	57	55	72	602
多発性骨髄腫	14	20	11	14	18	1-3	7-9	15	7-9	13	124
白血病	21	37	25	20	35	36	29	25	24	32	284
他の造血器腫瘍	-	26	24	22	22	29	20	20	30	32	225
その他	63	30	21	26	29	31	38	23	39	52	352
合計数	1,193	1,304	1,219	1,269	1,229	1,229	1,281	1,219	1,277	1,416	12,636

各施設で診療された、初回治療実施症例、診断のみの症例、初回治療後継続治療や再発の症例等、全症例区分を集計しています

松江市立病院は松江医療圏の中核医療機関として、急性期・高度急性期医療を提供しています。また、地域がん診療連携拠点病院として、がんセンターを整備し、放射線治療機器（トールービーム）、手術支援ロボット等の導入によって、生活の質を維持しながら、高度先進的で負担の少ない低侵襲な治療を受けられる体制を整えています。

2024年の登録症例は県全体と同様に高齢者が多い傾向にあり、交通アクセスもよく安来市や松江圏域外の雲南市からの来院も多くなっています。

近年、前立腺癌、肺癌、婦人科系の癌が増えており、特に2024年は子宮頸癌が多く、その背景に他施設からの紹介の増加がみられ、地域住民からの当院への信頼が徐々に得られてきていると感じています。

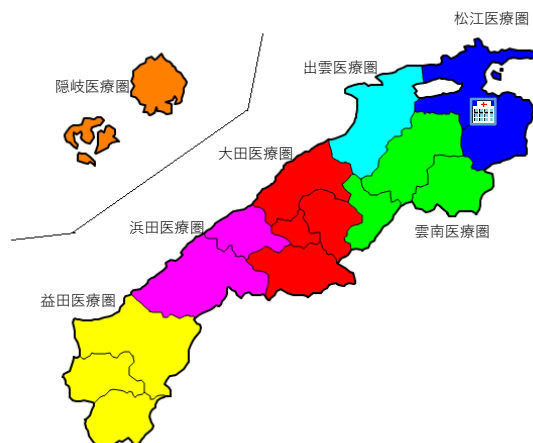
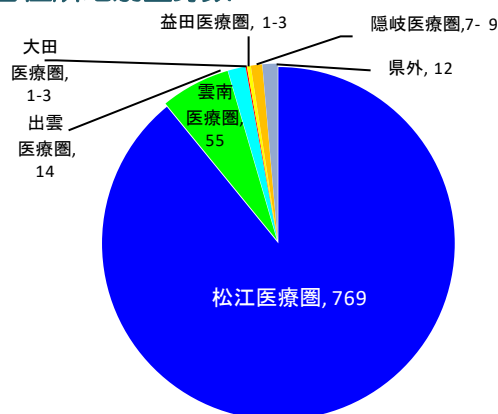
さらに、2024年4月からゲノム診療科を設置し、遺伝性腫瘍を正確に診断することができるようになりました。これにより、患者さん一人一人に合ったがん治療方針を作成することができます。

今後も地域のがん診療の拠点として、高度で先進的な医療を提供するとともに、患者さんに寄り添った治療を行えるよう努めて参ります。

松江市立病院 病院長 久留 一郎

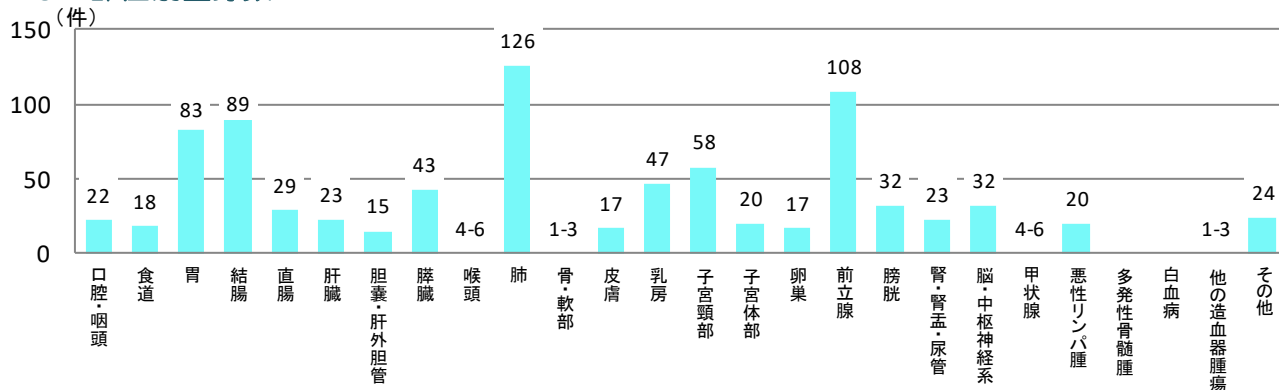
所在地	〒690-0045 島根県松江市乃白町3番地1
医療圏	松江医療圏
指定	地域がん診療連携拠点病院
病床数：470床	登録数 863件
がん相談室または患者相談室	部門名：がん相談支援センター
相談室の電話番号	0852-60-8083（直通）
相談室の対応時間	9：00～17：00

## ● 患者住所地別登録数

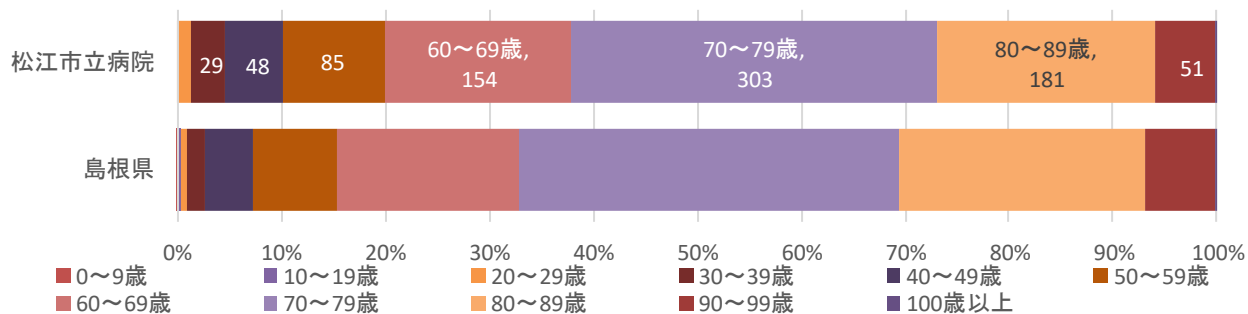




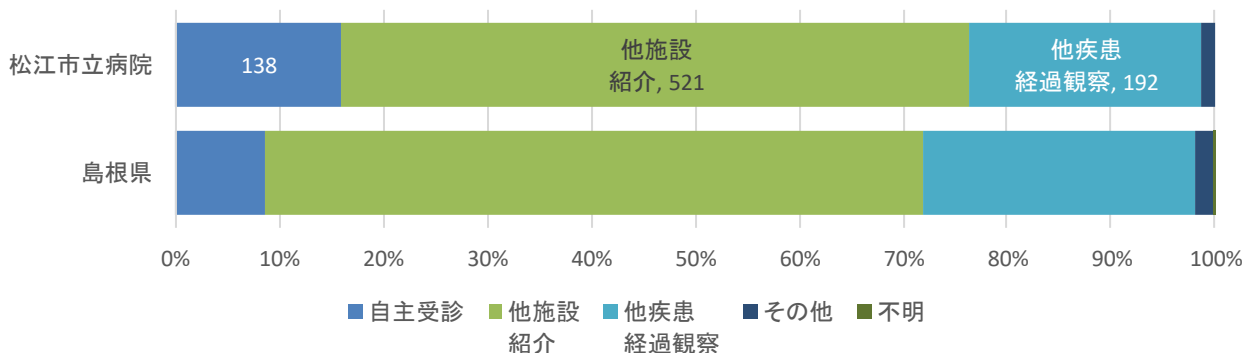
## ● 部位別登録数



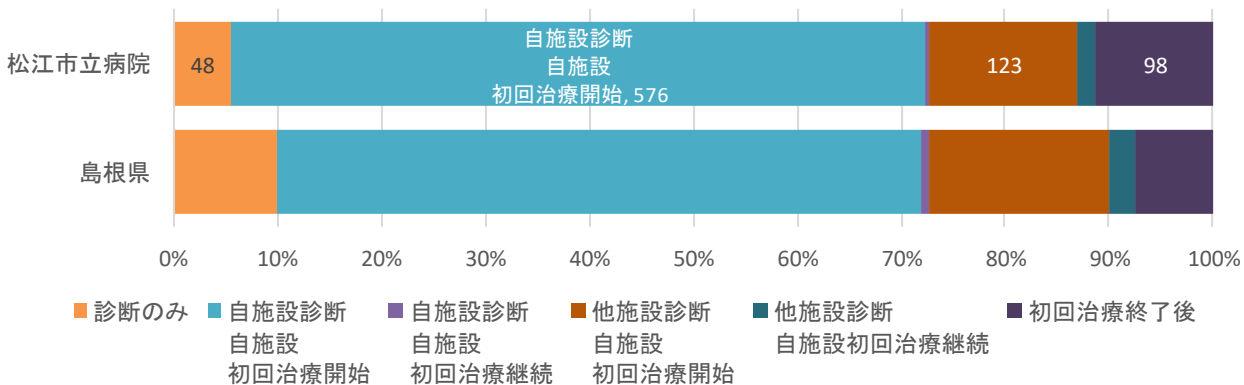
## ● 年代別登録数



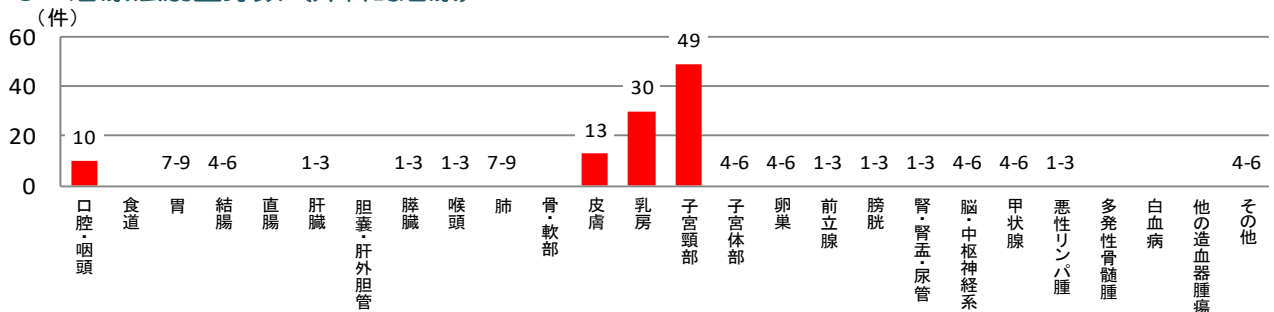
## ● 来院経路別登録数



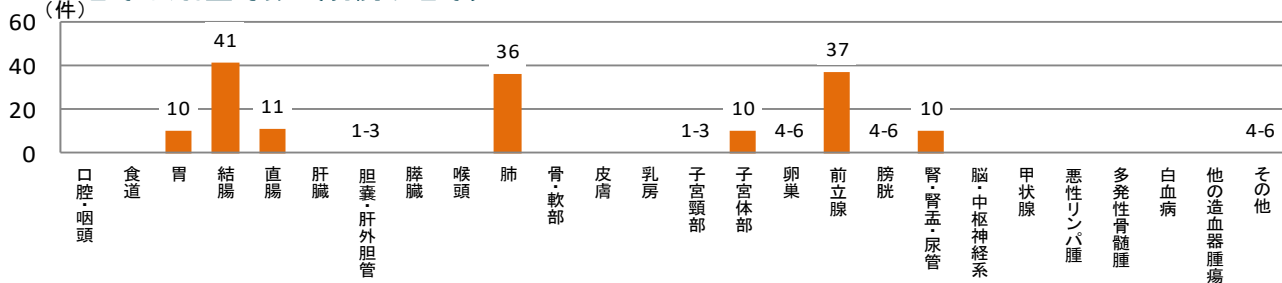
## ● 症例区分別登録数



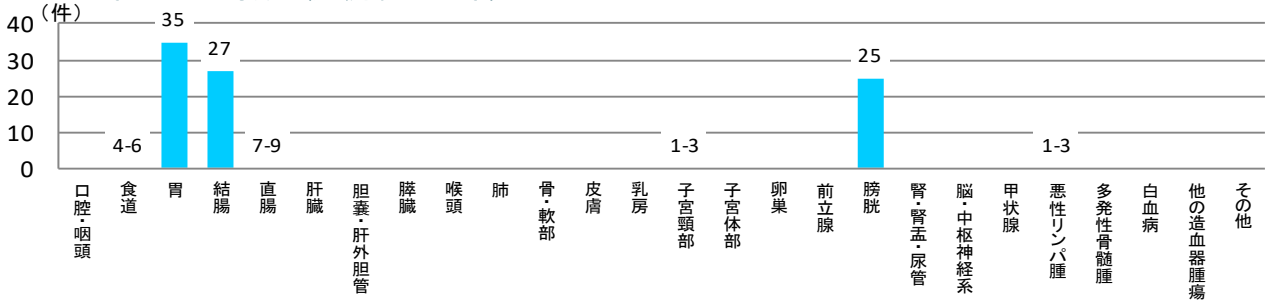
## ● 治療法別登録数（外科的治療）



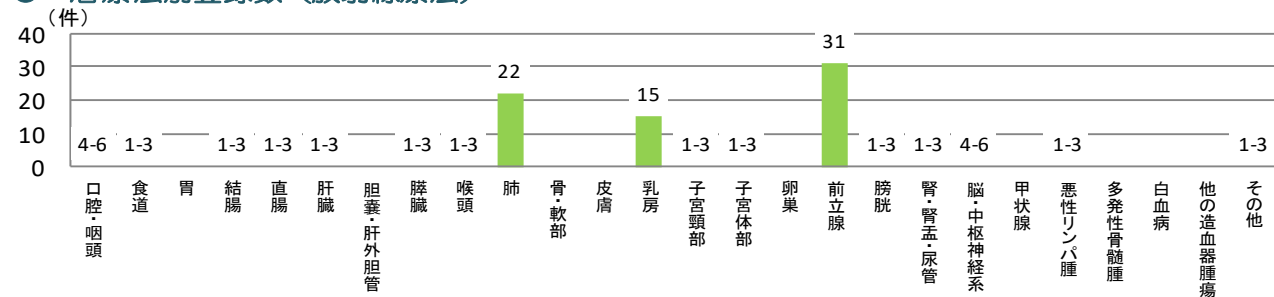
## ● 治療法別登録数（鏡視下治療）



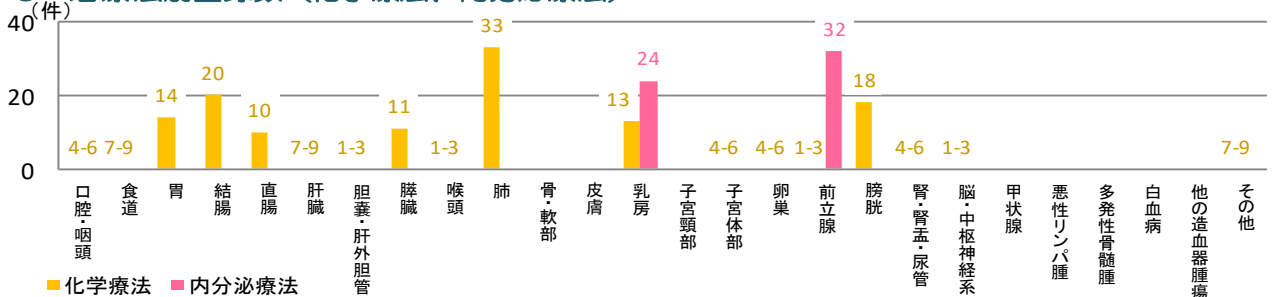
## ● 治療法別登録数（内視鏡的治療）



## ● 治療法別登録数（放射線療法）

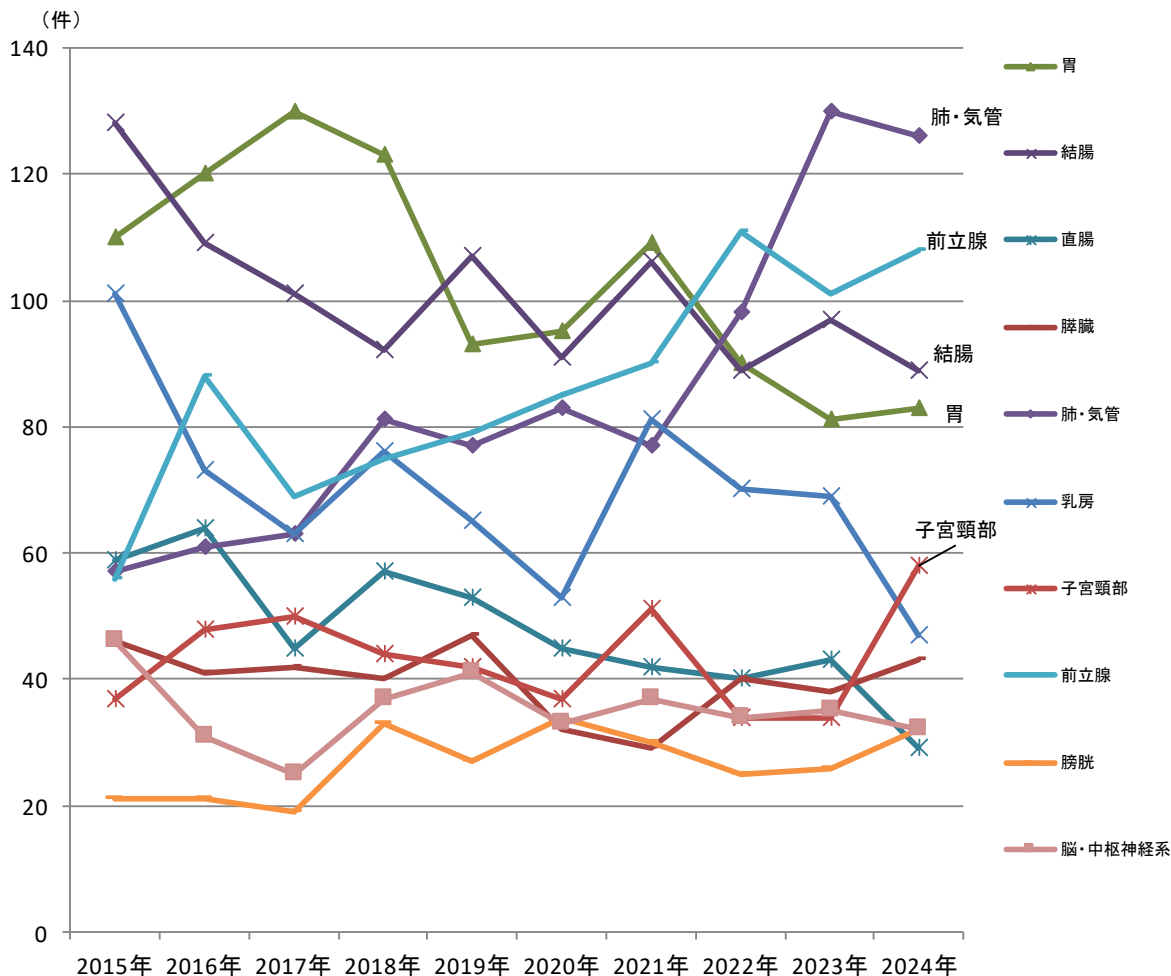


## ● 治療法別登録数（化学療法、内分泌療法）



複数の種類の治療を組み合わせを行った場合は、それぞれに計上しています

## ●経年比較\_施設別2015-2024 (上位10部位)



	2015年	2016年	2017年	2018年	2019年	2020年	2021年	2022年	2023年	2024年	合計数
口腔・咽頭	24	22	14	16	19	19	22	21	26	22	205
食道	27	30	28	30	24	33	27	20	24	18	261
胃	110	120	130	123	93	95	109	90	81	83	1,034
結腸	128	109	101	92	107	91	106	89	97	89	1,009
直腸	59	64	45	57	53	45	42	40	43	29	477
肝臓	33	28	30	21	36	28	26	28	35	23	288
胆嚢・胆管	20	20	14	17	12	26	16	19	19	15	178
膵臓	46	41	42	40	47	32	29	40	38	43	398
喉頭	1-3	1-3	4-6	1-3	7-9	1-3	1-3	1-3	1-3	4-6	33
肺・気管	57	61	63	81	77	83	77	98	130	126	853
骨・軟部	0	1-3	1-3	1-3	4-6	1-3	1-3	4-6	1-3	1-3	24
皮膚	7-9	23	14	23	20	17	20	17	15	17	174
乳房	101	73	63	76	65	53	81	70	69	47	698
子宮頸部	37	48	50	44	42	37	51	34	34	58	435
子宮体部	17	15	18	16	23	17	20	13	12	20	171
卵巣	10	4-6	13	4-6	19	21	4-6	13	7-9	17	116
前立腺	56	88	69	75	79	85	90	111	101	108	862
膀胱	21	21	19	33	27	34	30	25	26	32	268
腎・腎盂・尿管	14	20	18	18	24	21	22	28	29	23	217
脳・中枢神経系	46	31	25	37	41	33	37	34	35	32	351
甲状腺	20	19	14	15	18	17	12	20	13	4-6	154
悪性リンパ腫	7-9	13	7-9	15	30	7-9	19	14	23	20	157
多発性骨髄腫	1-3	1-3	0	1-3	1-3	0	1-3	1-3	1-3	0	14
白血病	1-3	1-3	0	0	4-6	1-3	1-3	1-3	1-3	0	15
他の造血器腫瘍	-	0	0	0	1-3	1-3	1-3	1-3	1-3	1-3	11
その他	20	24	11	25	15	22	23	16	31	24	211
合計数	869	882	793	868	891	824	875	853	896	863	8,614

各施設で診療された、初回治療実施症例、診断のみの症例、初回治療後継続治療や再発の症例等、全症例区分を集計しています

当院は1940年に私立松乃舎病院として開設され1948年に島根県に移管後も長きにわたり県民の医療を支えてきました。現在も地域がん診療連携拠点病院として出雲医療圏を中心として県西部・東部からの患者さんのがん医療も担っています。

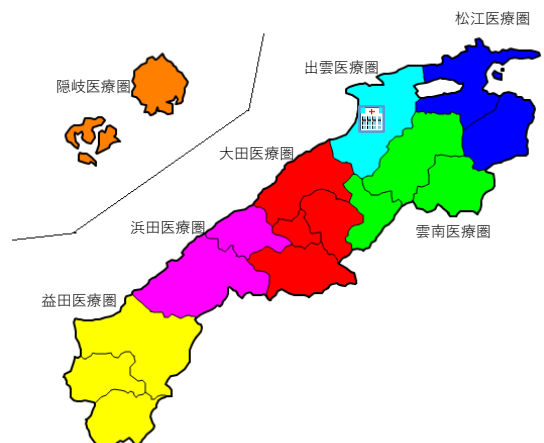
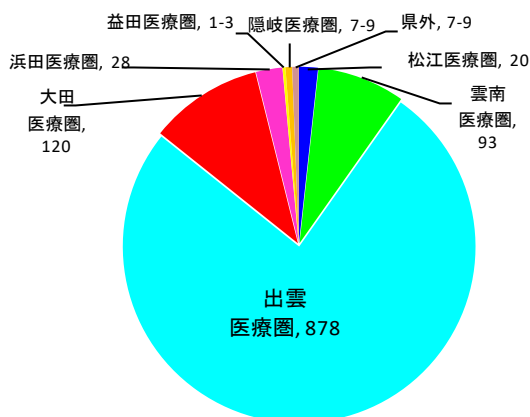
今年度の特徴として昨年より80歳代から90歳以上の患者さんの割合の増加が著しいことが確認され、またこれまで同様に幅広い臓器・疾患をカバーしていることが示されています。一方、他疾患にて当院加療中の患者さんや当院への精査依頼を頂いて当院で診断・治療をされた患者さんの割合が県全体の平均値より高く、地域の皆様から信頼を頂いている結果であると考えております。

がんゲノム医療やロボット支援下手術などの最新医療、ガイドラインに沿った標準治療の提供とともに患者に寄り添った緩和医療やリハビリテーション、アピアランスケア等を充実し、県民により良いがん医療を実現することを使命として職員一丸となって努力してまいります。

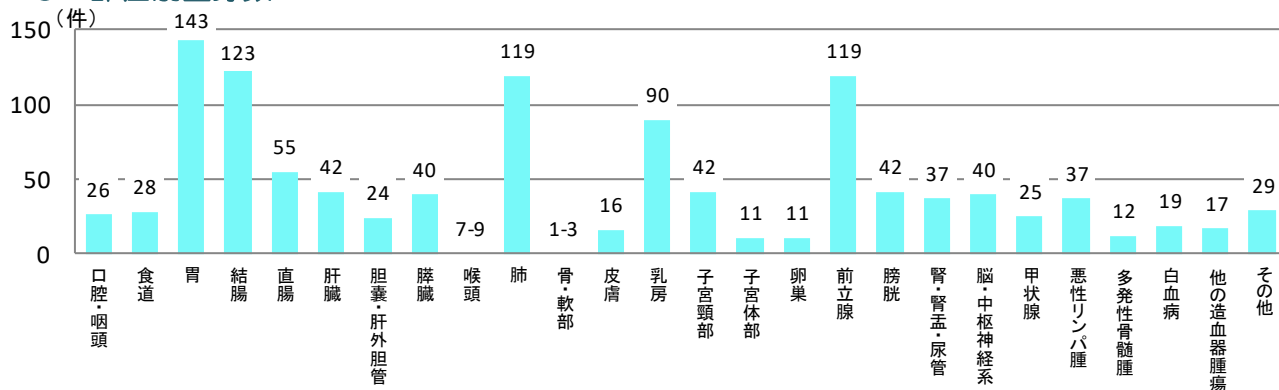
島根県立中央病院 病院長 小阪 真二

所在地	〒693-8555 島根県出雲市姫原四丁目1番地1
医療圏	出雲医療圏
指定	地域がん診療連携拠点病院
病床数：568床	登録数 1,156件
がん相談室または患者相談室	部門名：1階 がん相談支援センター (やおよろず相談プラザ内)
相談室の電話番号	0853-30-6565（直通）
相談室の対応時間	月曜日～金曜日（休診日を除く）8：30～17：15

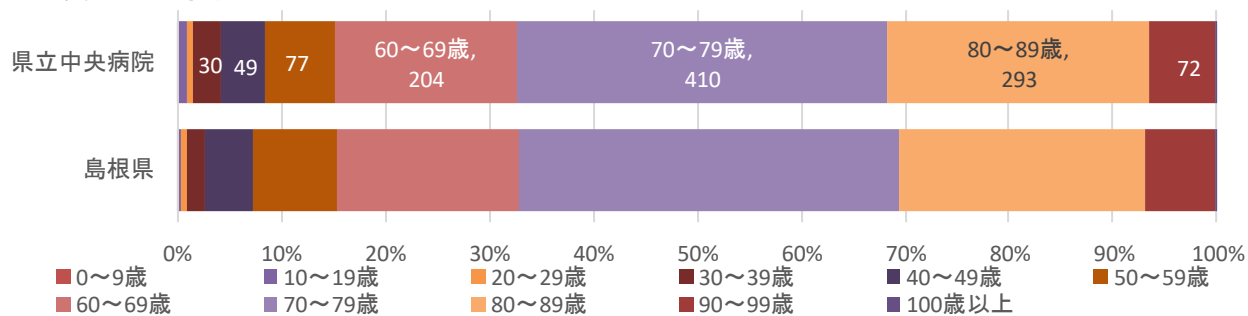
### ● 患者住所地別登録数



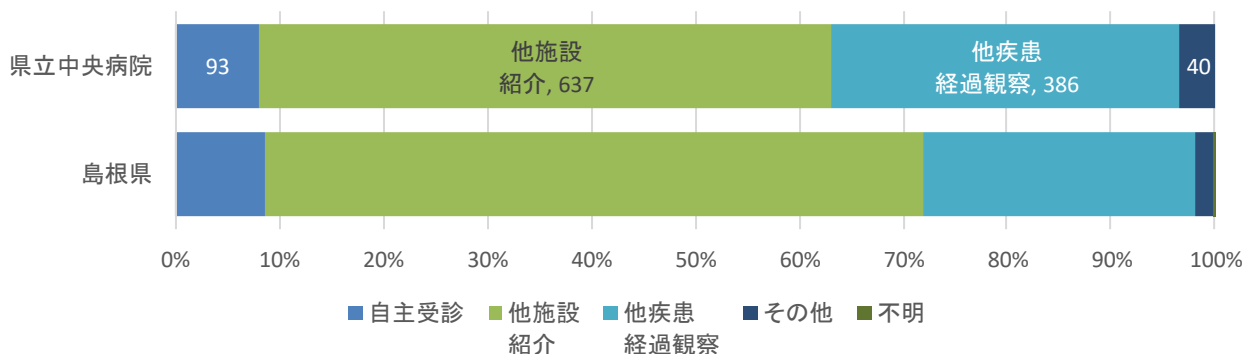
## ● 部位別登録数



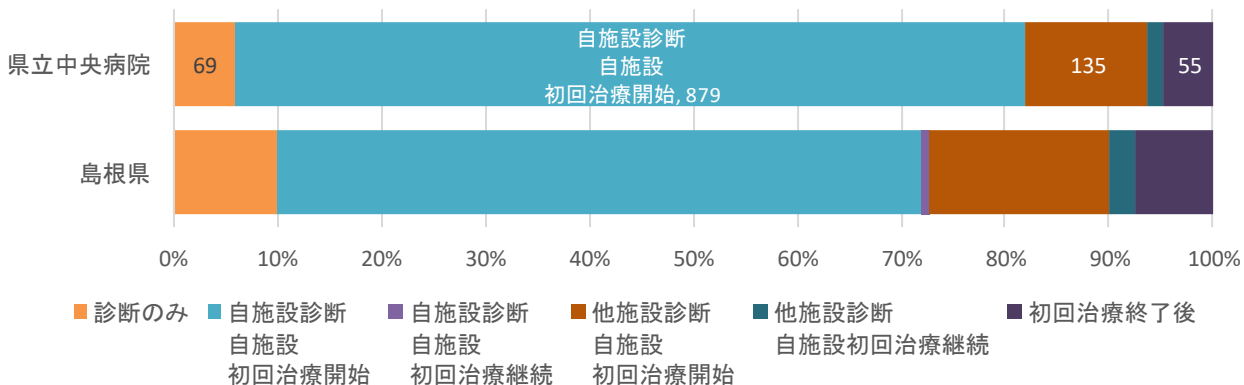
## ● 年代別登録数



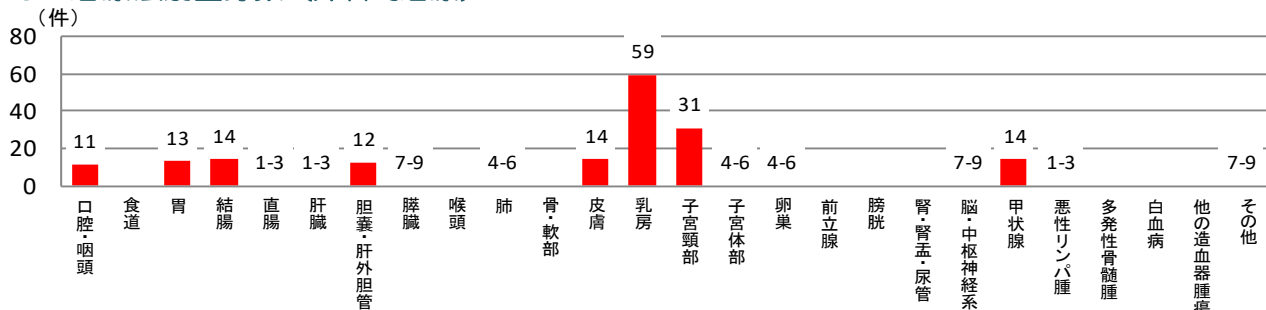
## ● 来院経路別登録数



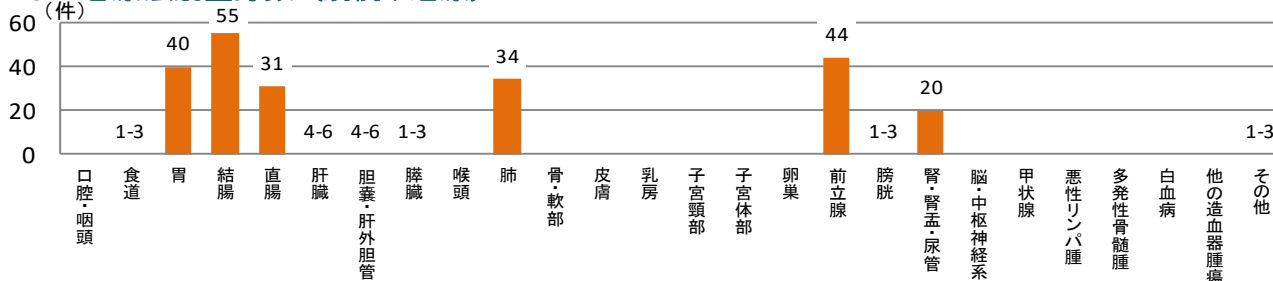
## ● 症例区分別登録数



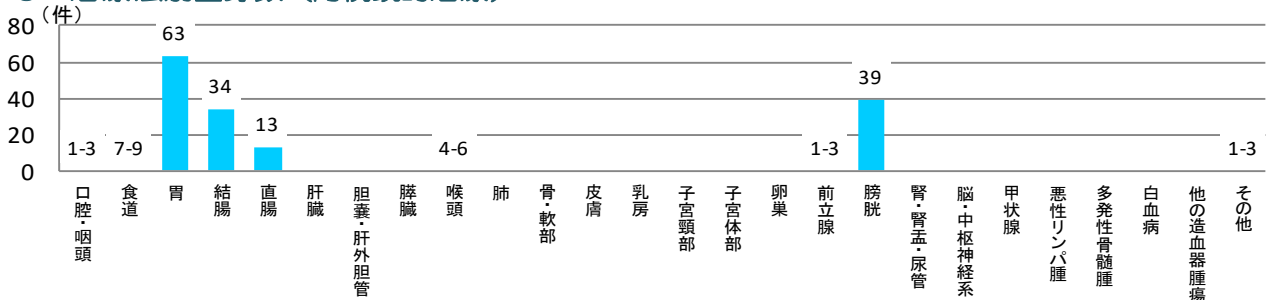
## ● 治療法別登録数（外科的治療）



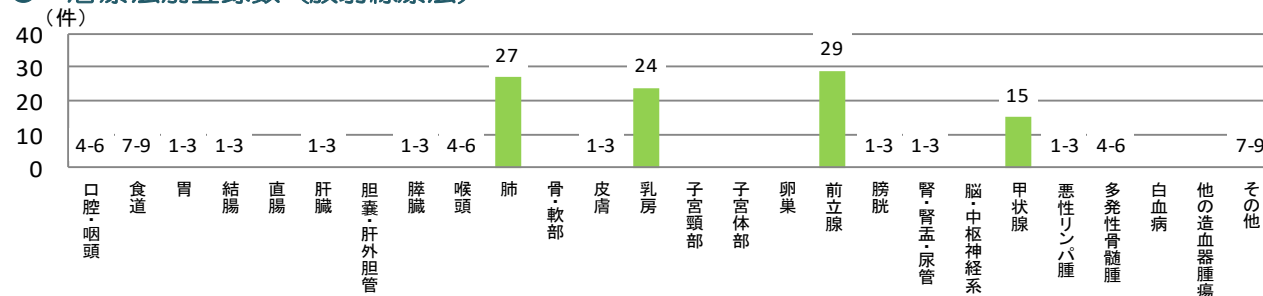
## ● 治療法別登録数（鏡視下治療）



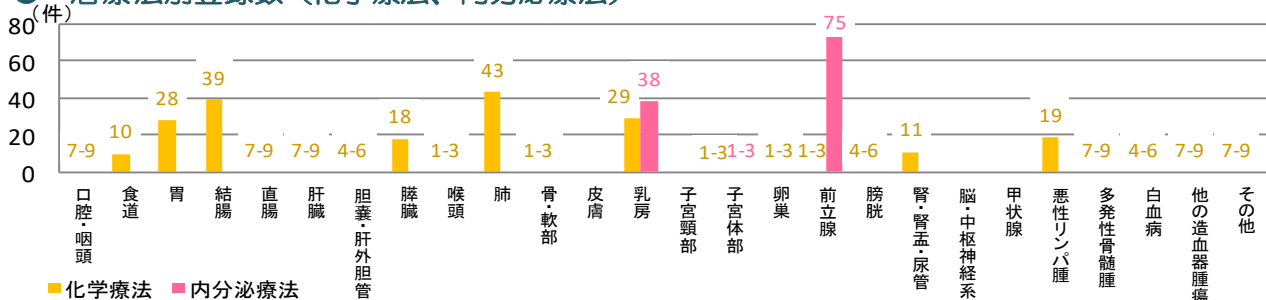
## ● 治療法別登録数（内視鏡的治療）



## ● 治療法別登録数（放射線療法）



## ● 治療法別登録数（化学療法、内分泌療法）

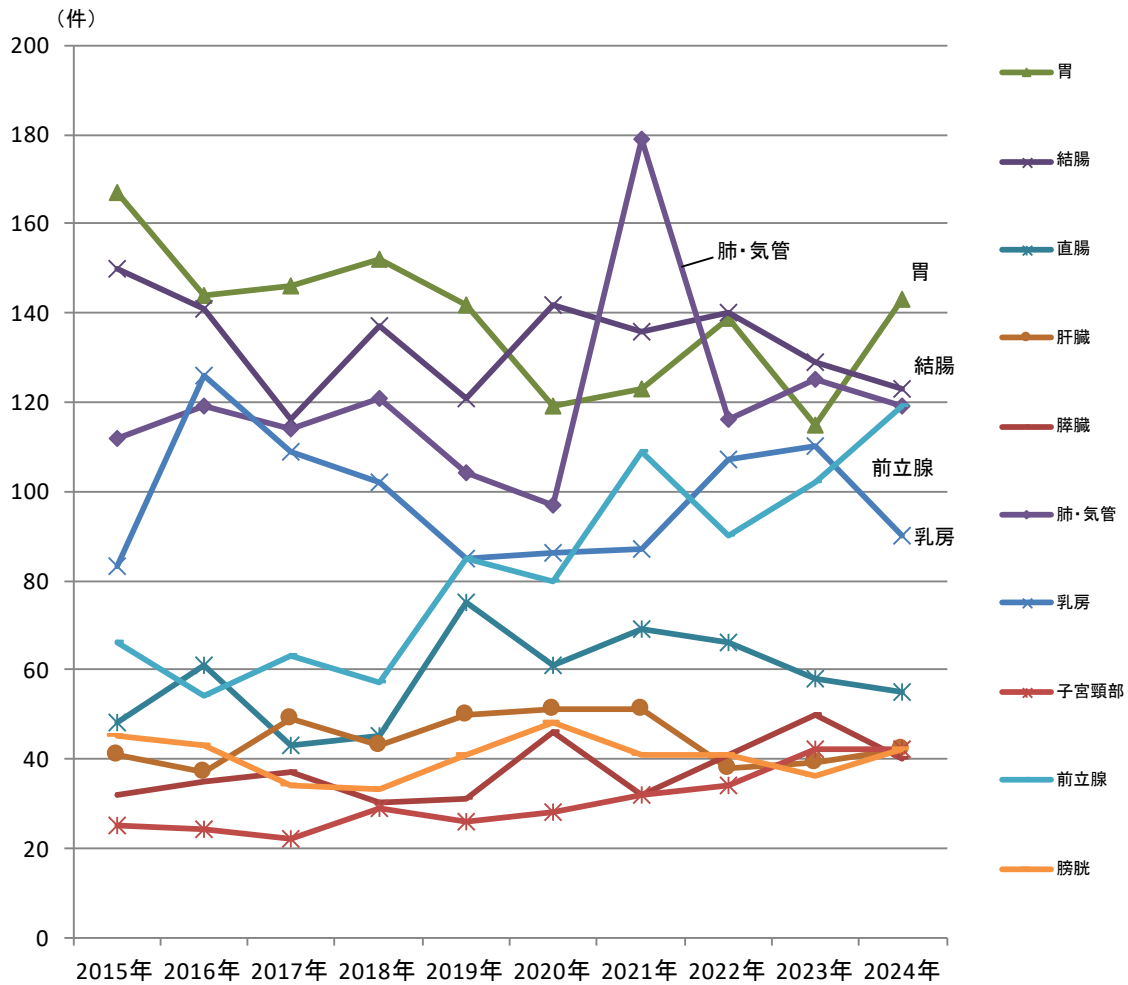


■ 化学療法 ■ 内分泌療法

複数の種類の治療を組み合わせを行った場合は、それぞれに計上しています



## ●経年比較\_施設別2015-2024 (上位10部位)



	2015年	2016年	2017年	2018年	2019年	2020年	2021年	2022年	2023年	2024年	合計数
口腔・咽頭	14	15	20	26	24	20	20	16	22	26	203
食道	30	35	39	37	37	41	42	45	32	28	366
胃	167	144	146	152	142	119	123	139	115	143	1,390
結腸	150	141	116	137	121	142	136	140	129	123	1,335
直腸	48	61	43	45	75	61	69	66	58	55	581
肝臓	41	37	49	43	50	51	51	38	39	42	441
胆嚢・胆管	21	32	27	20	23	16	19	23	20	24	225
膵臓	32	35	37	30	31	46	32	41	50	40	374
喉頭	7-9	7-9	4-6	1-3	7-9	7-9	4-6	7-9	4-6	7-9	65
肺・気管	112	119	114	121	104	97	179	116	125	119	1,206
骨・軟部	4-6	1-3	4-6	1-3	1-3	0	1-3	1-3	1-3	1-3	22
皮膚	25	39	22	17	18	15	21	28	17	16	218
乳房	83	126	109	102	85	86	87	107	110	90	985
子宮頸部	25	24	22	29	26	28	32	34	42	42	304
子宮体部	12	13	11	19	18	12	13	14	11	11	134
卵巣	4-6	7-9	10	13	11	10	16	11	12	11	107
前立腺	66	54	63	57	85	80	109	90	102	119	825
膀胱	45	43	34	33	41	48	41	41	36	42	404
腎・腎盂・尿管	19	36	31	26	30	35	34	32	26	37	306
脳・中枢神経系	46	38	44	36	40	39	45	46	28	40	402
甲状腺	23	19	14	26	21	19	19	21	20	25	207
悪性リンパ腫	28	34	42	31	40	48	37	39	48	37	384
多発性骨髄腫	7-9	7-9	12	7-9	10	13	4-6	4-6	10	12	93
白血病	12	4-6	7-9	16	11	16	15	18	15	19	136
他の造血器腫瘍	-	15	24	19	40	18	19	24	26	17	202
その他	49	17	20	20	28	34	25	30	26	29	278
合計数	1,076	1,107	1,065	1,066	1,122	1,102	1,197	1,175	1,127	1,156	11,193

各施設で診療された、初回治療実施症例、診断のみの症例、初回治療後継続治療や再発の症例等、全症例区分を集計しています

本院は都道府県がん診療連携拠点病院として、地域医療連携体制の構築が大きな役割であり、県内の地域がん診療連携拠点病院などと連携し、がん診療にあたっております。また、胚細胞腫や成人軟部肉腫、眼腫瘍などの希少がん、重複がん、原発不明がん、小児やAYA世代のがんなど、難治がん治療の拠点としての役割も果たしています。

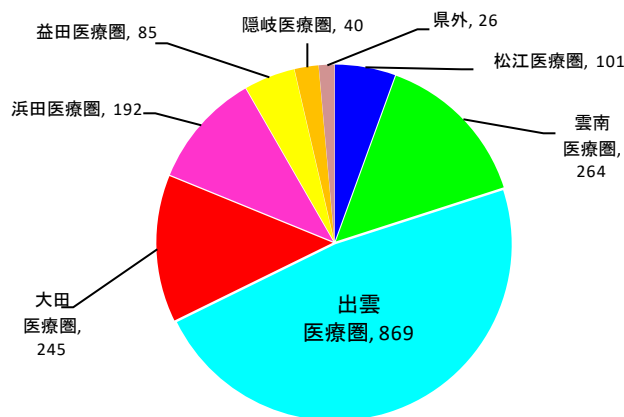
2024年のがん登録件数は1,822件と2023年より増加しており、他施設から紹介を受け初回治療開始している症例が多く、連携体制が構築されているものと考えます。大学病院がある出雲医療圏からの患者数は全体の約半数で、その他は県内他の医療圏や県外など、幅広い地域からの患者を受け入れております。

大学病院として、手術や放射線療法、がん薬物療法、またそれらを組み合わせた集学的治療、先進医療や治験、がんゲノム医療、難治がん治療やセカンドオピニオンなど、島根県のがん医療の中心的な役割を果たせるよう取り組んでまいります。

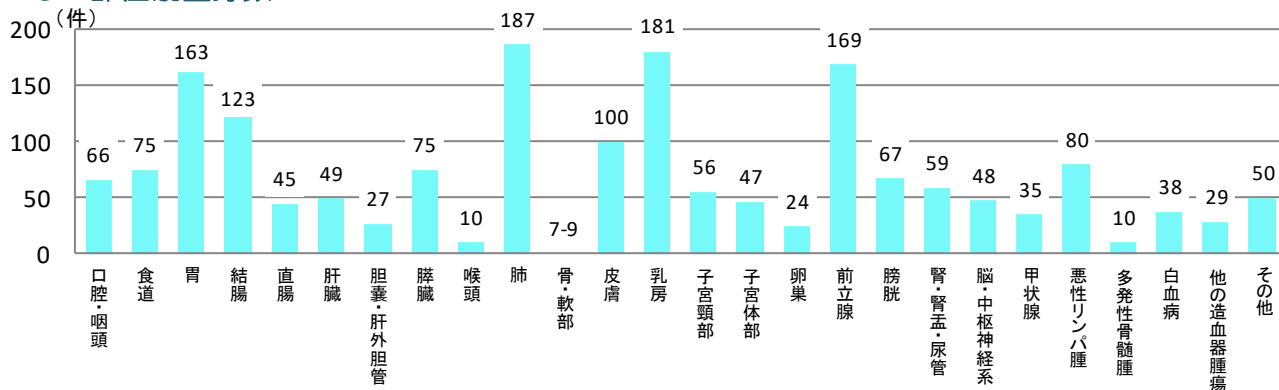
島根大学病院 病院長 椎名 浩昭

所在地	〒693-8501 島根県出雲市塩冶町89-1
医療圏	出雲医療圏
指定	都道府県がん診療連携拠点病院
病床数：600床	登録数 1,822件
がん相談室または患者相談室	部門名：がん患者・家族サポートセンター／がん相談支援センター
相談室の電話番号	(0853)20-2518／(0853)20-2545
相談室の対応時間	平日 8:30～17:00

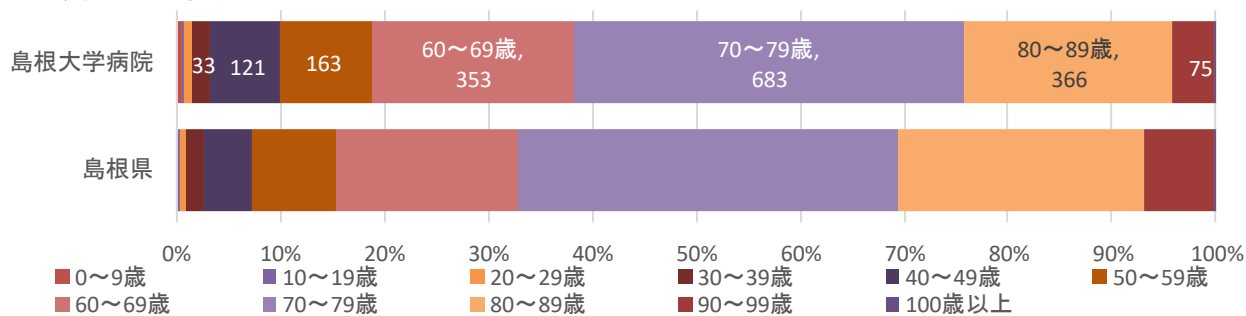
### ● 患者住所地別登録数



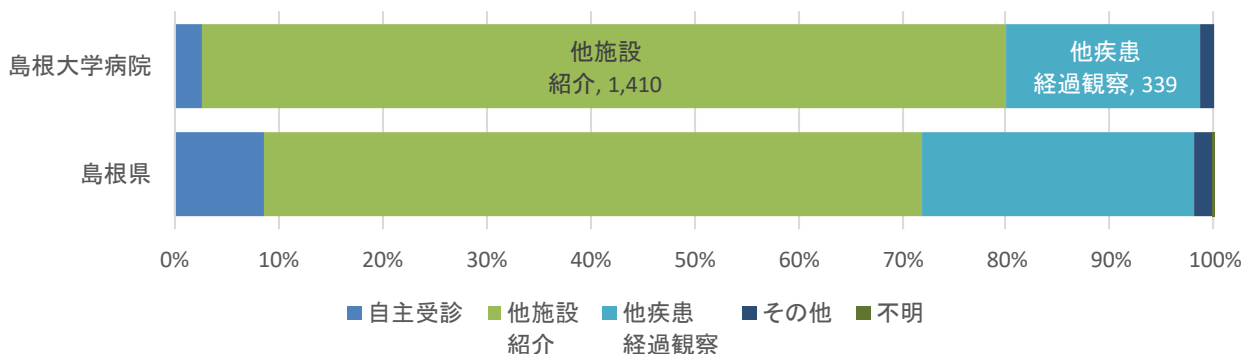
## ● 部位別登録数



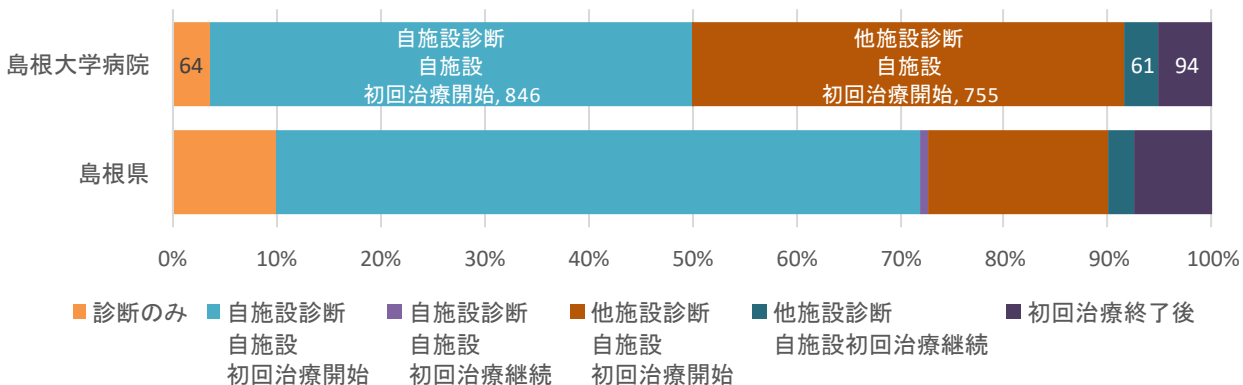
## ● 年代別登録数



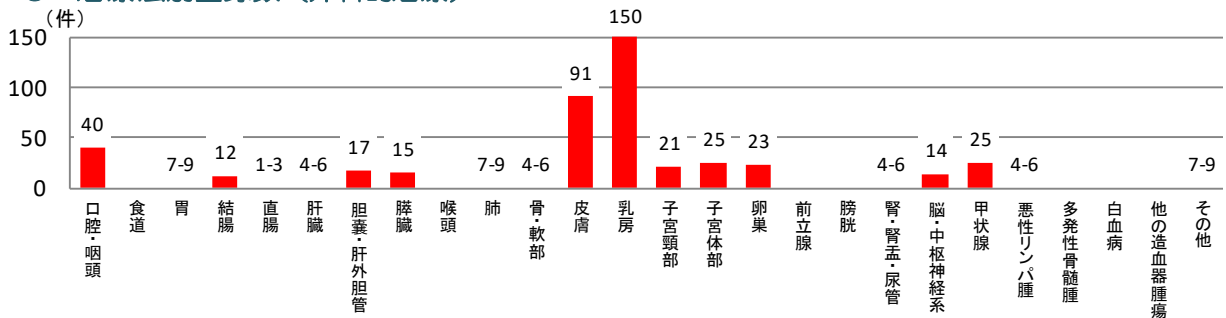
## ● 来院経路別登録数



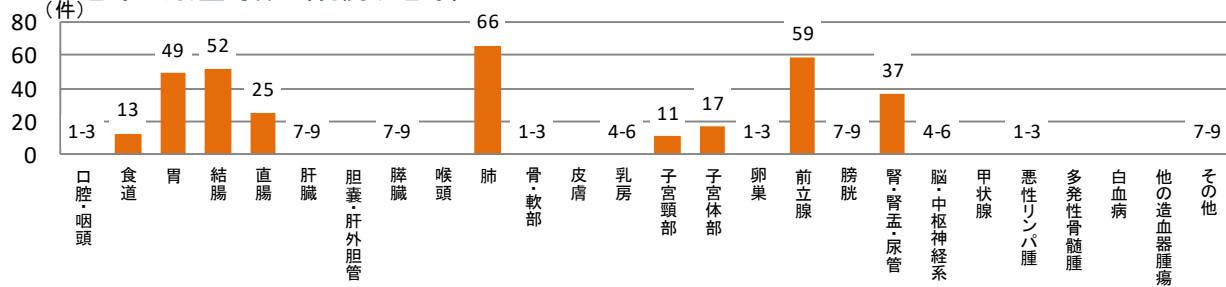
## ● 症例区分別登録数



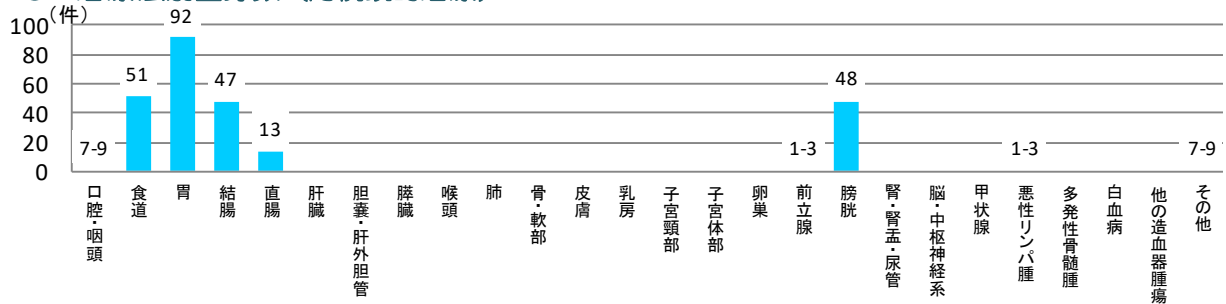
## ● 治療法別登録数（外科的治療）



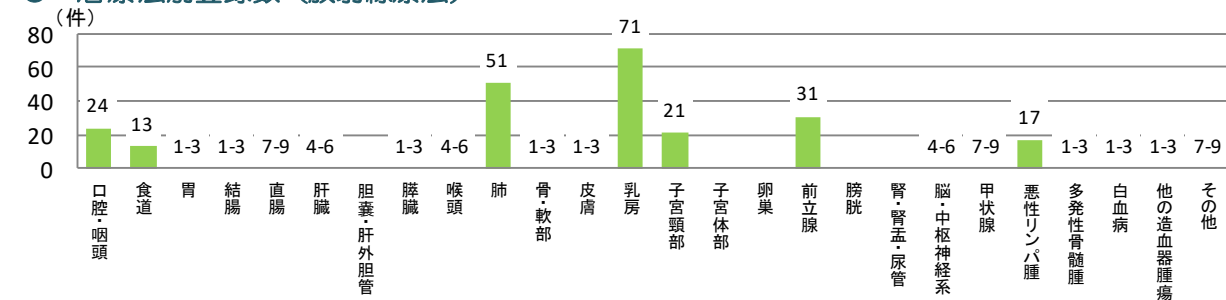
## ● 治療法別登録数（鏡視下治療）



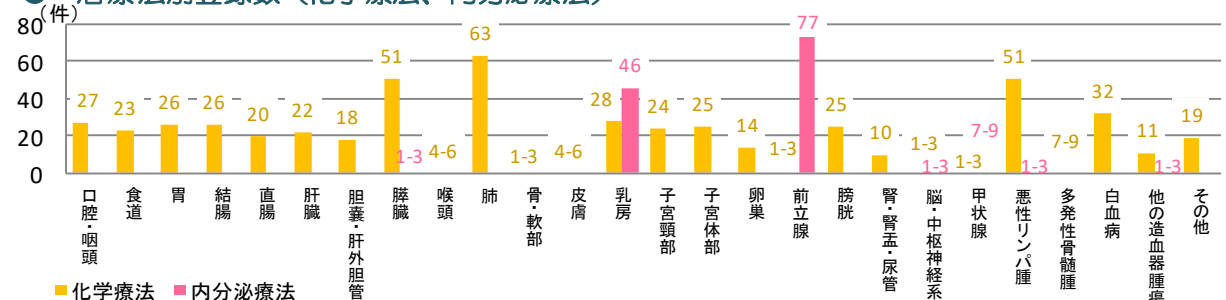
## ● 治療法別登録数（内視鏡的治療）



## ● 治療法別登録数（放射線療法）

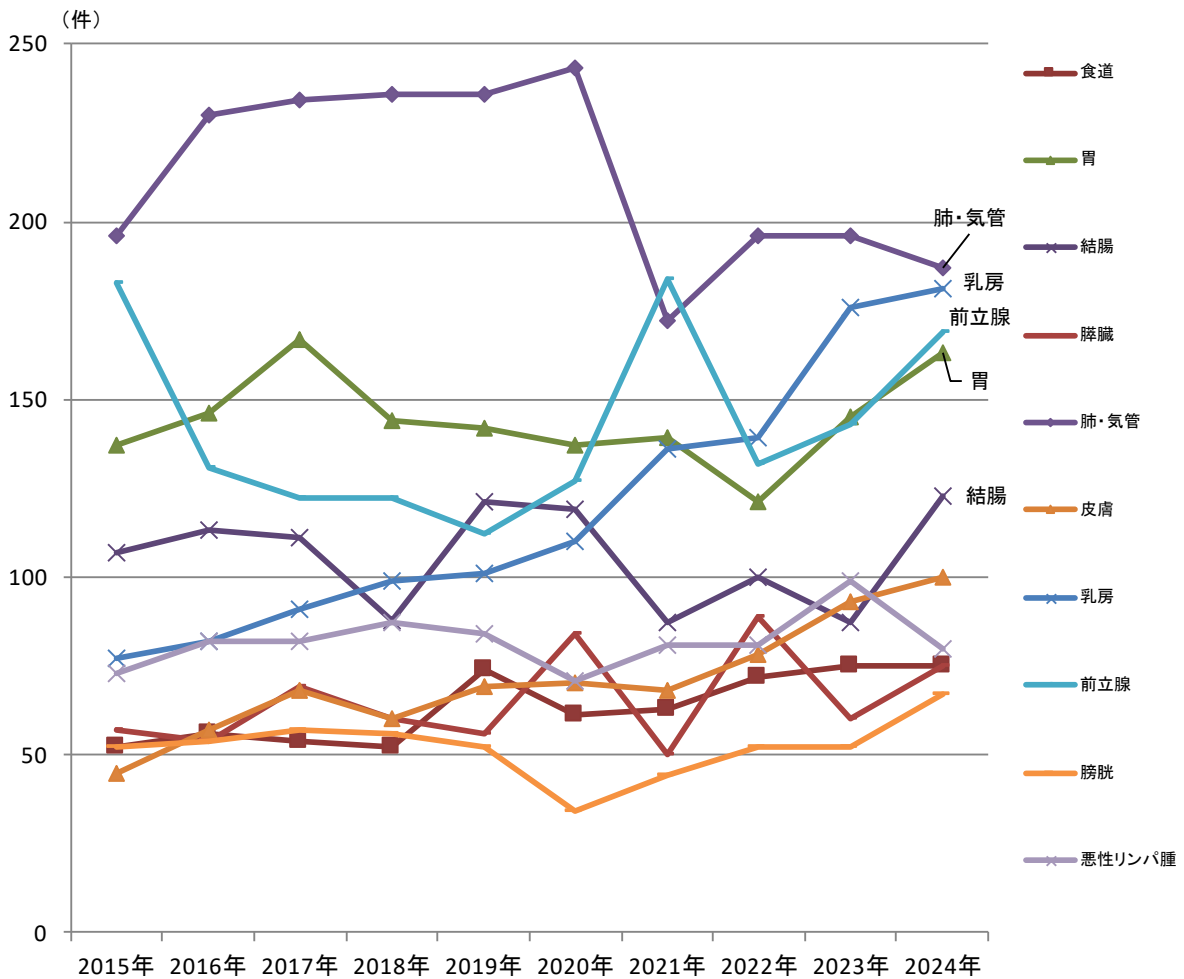


## ● 治療法別登録数（化学療法、内分泌療法）



複数の種類の治療を組み合わせを行った場合は、それぞれに計上しています

## ●経年比較\_施設別2015-2024 (上位10部位)



	2015年	2016年	2017年	2018年	2019年	2020年	2021年	2022年	2023年	2024年	合計数
口腔・咽頭	43	50	62	64	64	77	55	73	71	66	625
食道	52	56	54	52	74	61	63	72	75	75	634
胃	137	146	167	144	142	137	139	121	145	163	1,441
結腸	107	113	111	88	121	119	87	100	87	123	1,056
直腸	54	49	54	36	52	50	39	50	58	45	487
肝臓	55	54	50	61	50	40	52	63	54	49	528
胆嚢・胆管	28	34	33	26	37	25	36	34	20	27	300
膵臓	57	54	69	60	56	84	50	89	60	75	654
喉頭	7-9	13	14	11	13	11	15	15	13	10	123
肺・気管	196	230	234	236	236	243	172	196	196	187	2,126
骨・軟部	4-6	7-9	7-9	16	15	11	7-9	14	13	7-9	106
皮膚	45	57	68	60	69	70	68	78	93	100	708
乳房	77	82	91	99	101	110	136	139	176	181	1,192
子宮頸部	53	46	62	55	64	69	50	60	55	56	570
子宮体部	33	36	40	35	53	40	39	40	35	47	398
卵巣	15	22	19	18	14	21	21	15	21	24	190
前立腺	183	131	122	122	112	127	184	132	143	169	1,425
膀胱	52	54	57	56	52	34	44	52	52	67	520
腎・腎盂・尿管	47	43	58	67	72	53	56	56	67	59	578
脳・中枢神経系	31	58	47	70	56	50	57	43	49	48	509
甲状腺	48	53	37	37	39	47	41	29	34	35	400
悪性リンパ腫	73	82	82	87	84	71	81	81	99	80	820
多発性骨髄腫	7-9	14	11	14	21	11	13	19	11	10	133
白血病	19	26	18	25	22	34	22	44	31	38	279
他の造血器腫瘍	-	18	29	17	34	25	26	19	23	29	220
その他	65	45	58	55	77	57	57	60	59	50	583
合計数	1,492	1,574	1,654	1,611	1,730	1,677	1,611	1,694	1,740	1,822	16,605

各施設で診療された、初回治療実施症例、診断のみの症例、初回治療後継続治療や再発の症例等、全症例区分を集計しています

当院は、島根県西部地区で唯一のがん診療連携拠点病院であり、地域におけるがん診療の中核施設としての役割を担っています。

2024年診断症例の登録数は837件で、男性は前立腺がん、女性は乳がんが最も多くなっています。患者住所地別では、全体の84%が浜田医療圏（浜田市・江津市）の患者さんが占めており、当院にはかかりつけ医療機関など、他施設からの紹介で来院される患者さんが多くなっています。特に、2024年4月より放射線治療を再開したことに伴い、放射線治療目的での紹介が増加しました。

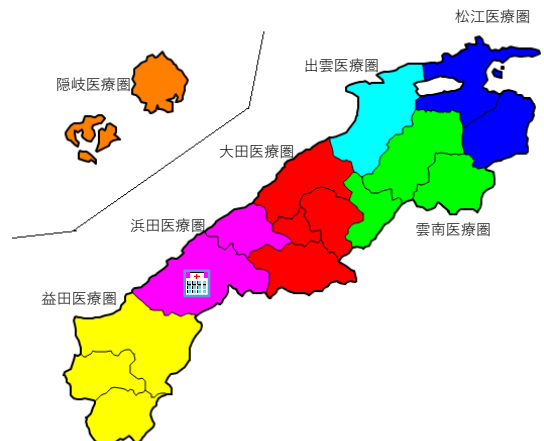
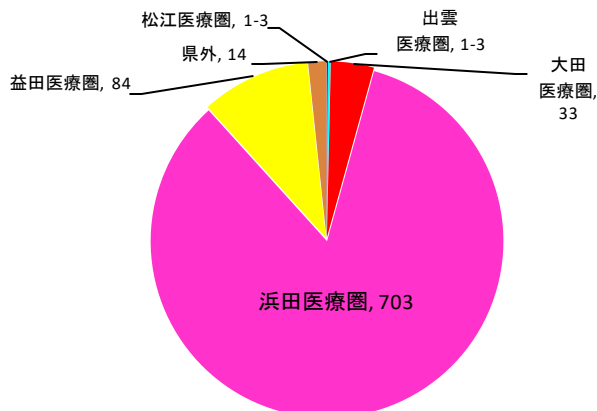
また、積極的ながん治療のみならず、健診センターや緩和ケア病棟が併設されているという当院の特長を活かして、がん検診による早期発見、そして、がんによる体の苦痛や心の苦痛の緩和へのサポートにも力を入れています。

今後もしかりかかりつけ医療機関や介護施設との連携を図りながら、島根県西部地区のがん診療を支えていけるよう努めてまいります。

浜田医療センター 統括診療部長 古田 晃一朗

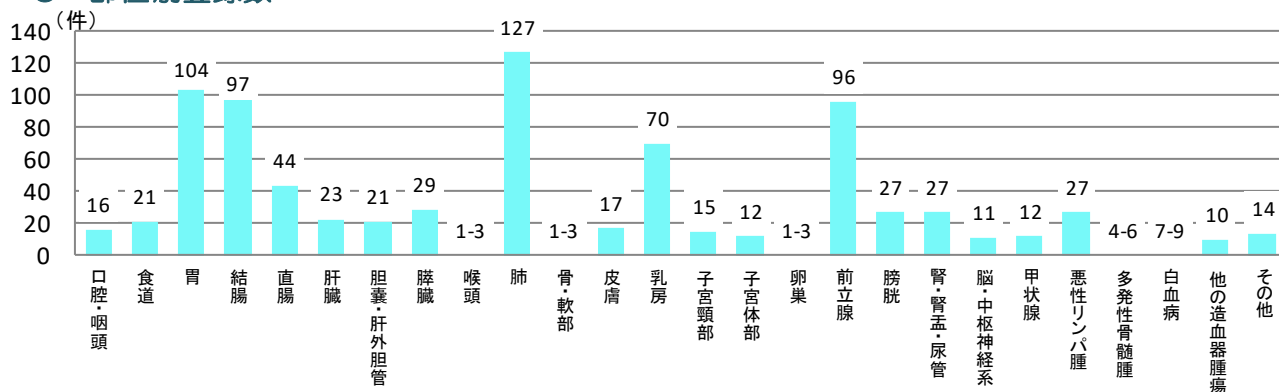
所在地	〒697-8511 島根県浜田市浅井町777-12
医療圏	浜田医療圏
指定	地域がん診療連携拠点病院
病床数：347床	登録数 837件
がん相談室または患者相談室	部門名：がん相談支援センター
相談室の電話番号	0855（28）7096（直通：がん相談員）
相談室の対応時間	平日（月～金）9：15～16：00

### ● 患者住所地別登録数

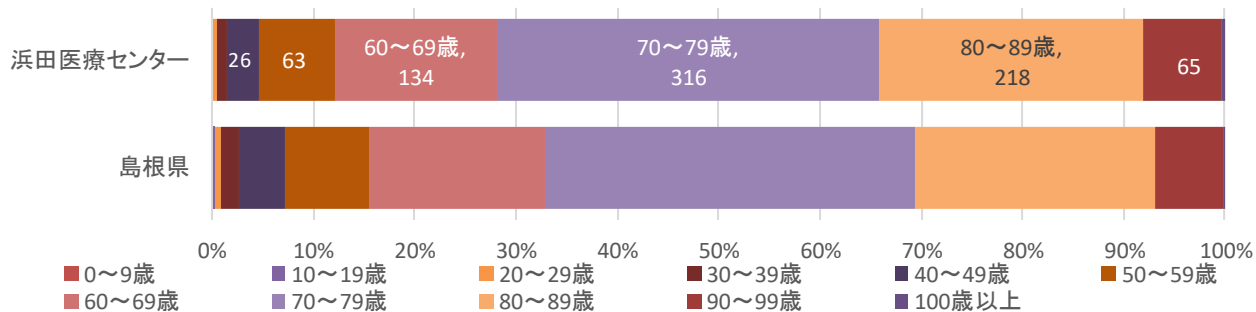




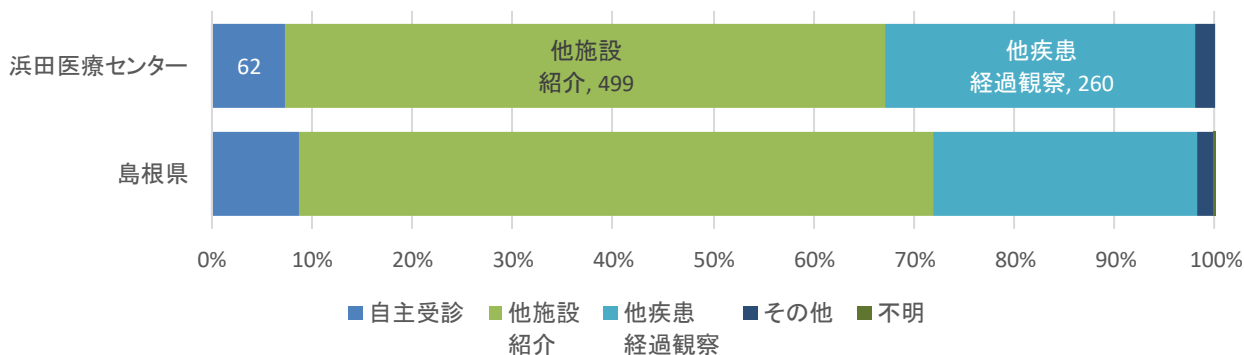
## ● 部位別登録数



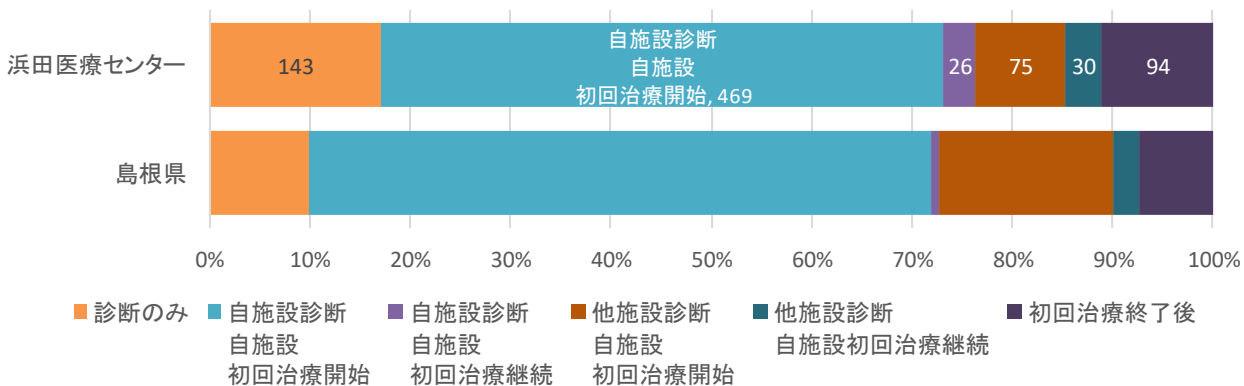
## ● 年代別登録数



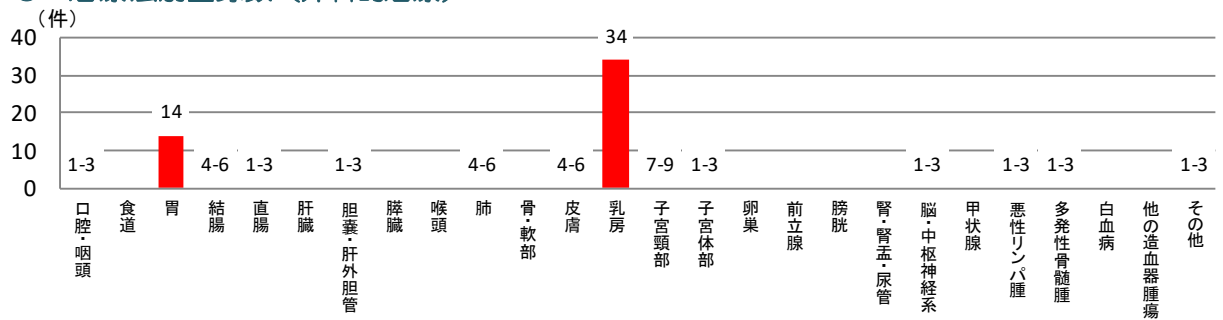
## ● 来院経路別登録数



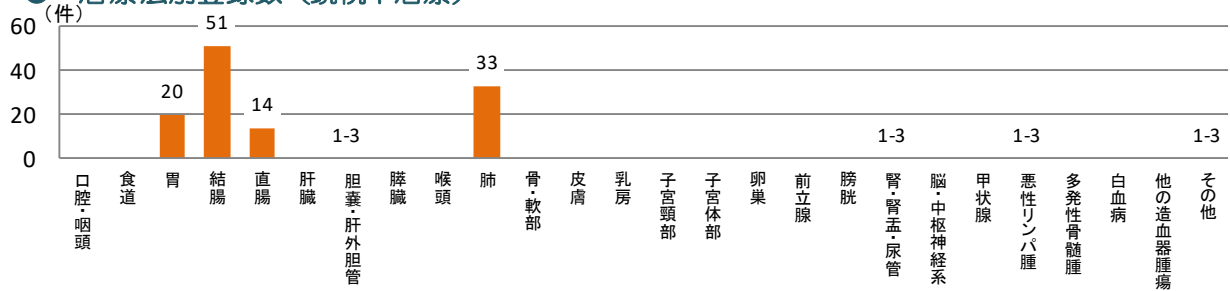
## ● 症例区分別登録数



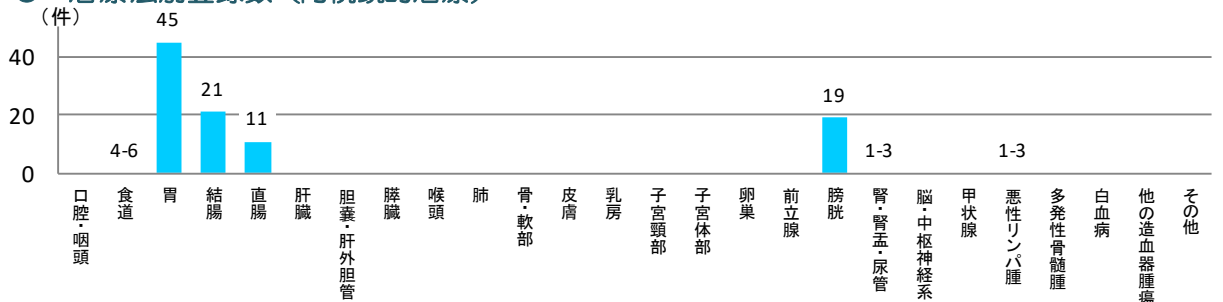
## ● 治療法別登録数（外科的治療）



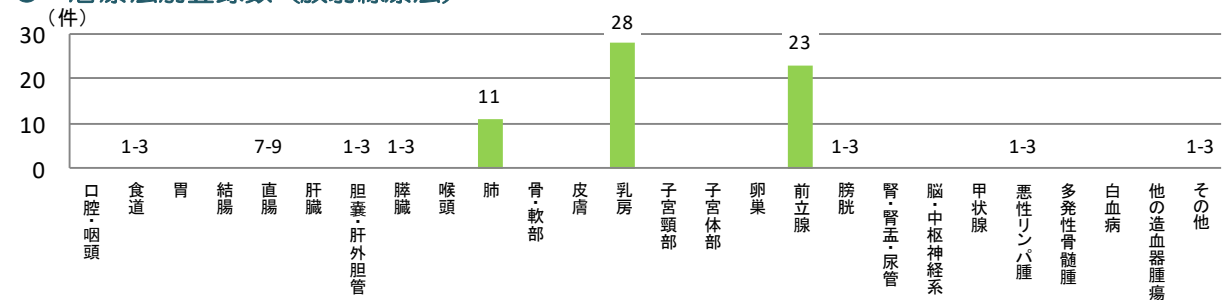
## ● 治療法別登録数（鏡視下治療）



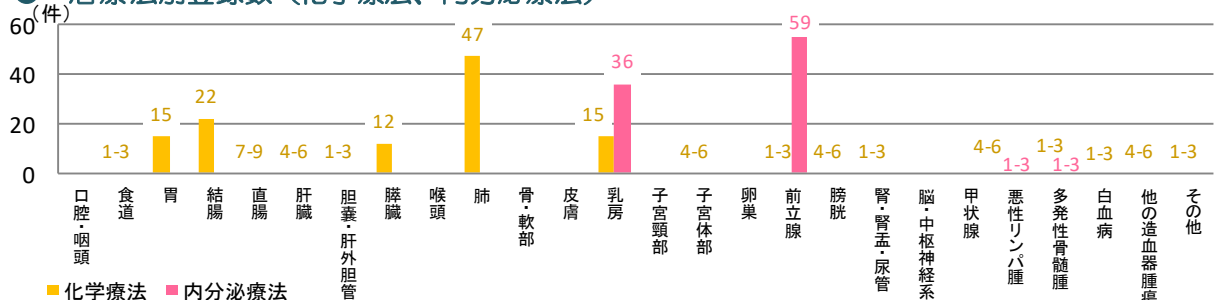
## ● 治療法別登録数（内視鏡的治療）



## ● 治療法別登録数（放射線療法）



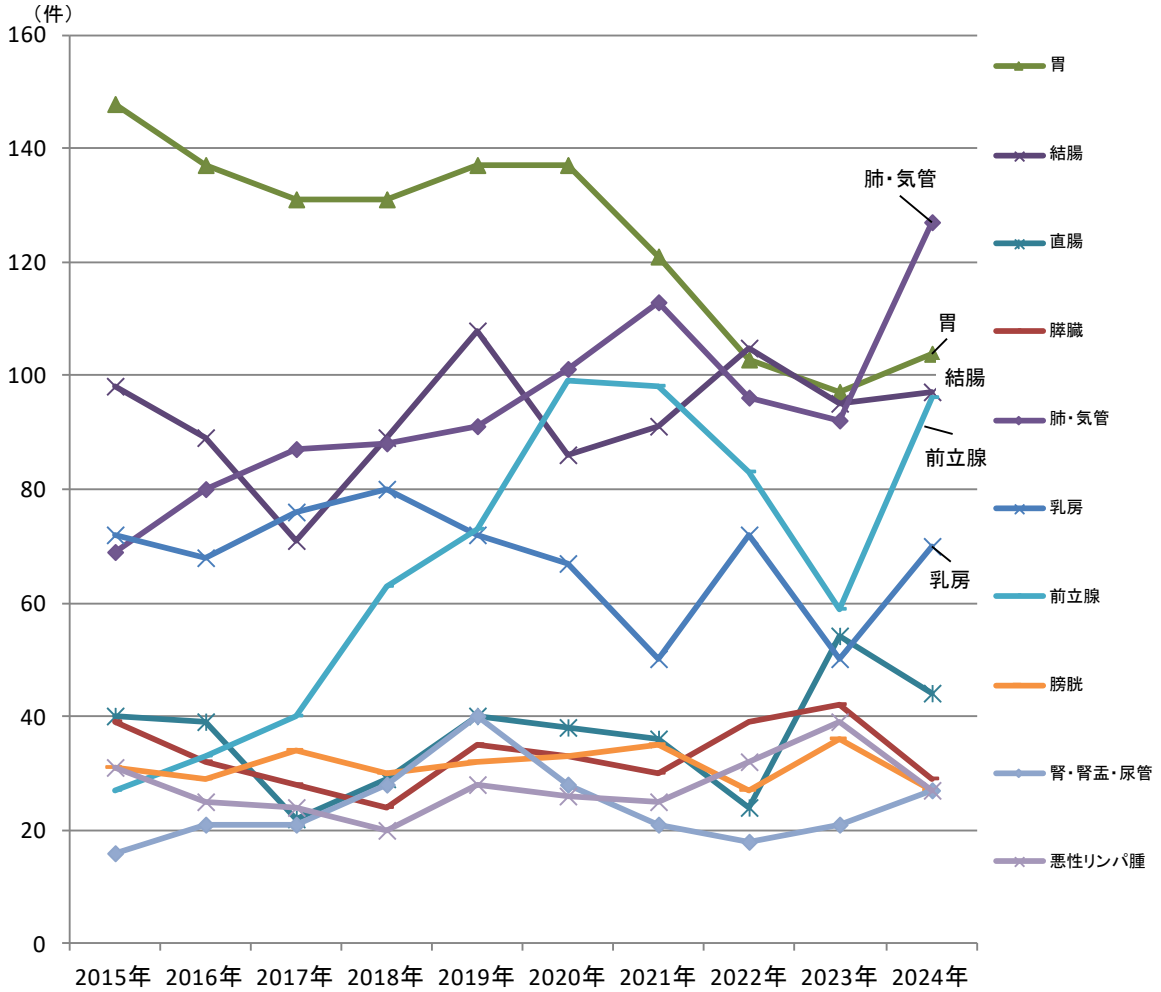
## ● 治療法別登録数（化学療法、内分泌療法）



■ 化学療法 ■ 内分泌療法

複数の種類の治療を組み合わせを行った場合は、それぞれに計上しています

●経年比較\_施設別2015-2024 (上位10部位)



	2015年	2016年	2017年	2018年	2019年	2020年	2021年	2022年	2023年	2024年	合計数
口腔・咽頭	7-9	17	13	14	16	10	20	13	13	16	140
食道	24	23	18	16	23	29	24	26	23	21	227
胃	148	137	131	131	137	137	121	103	97	104	1,246
結腸	98	89	71	89	108	86	91	105	95	97	929
直腸	40	39	22	29	40	38	36	24	54	44	366
肝臓	34	31	25	28	44	25	25	43	32	23	310
胆嚢・胆管	25	18	24	17	17	19	20	15	16	21	192
膵臓	39	32	28	24	35	33	30	39	42	29	331
喉頭	1-3	0	1-3	1-3	0	1-3	0	0	1-3	1-3	14
肺・気管	69	80	87	88	91	101	113	96	92	127	944
骨・軟部	1-3	1-3	0	1-3	1-3	1-3	0	1-3	1-3	1-3	13
皮膚	11	16	24	7-9	17	18	26	25	16	17	178
乳房	72	68	76	80	72	67	50	72	50	70	677
子宮頸部	30	28	32	16	12	7-9	13	15	22	15	192
子宮体部	7-9	7-9	7-9	4-6	7-9	4-6	7-9	7-9	7-9	12	77
卵巣	1-3	1-3	1-3	1-3	4-6	4-6	4-6	7-9	7-9	1-3	45
前立腺	27	33	40	63	73	99	98	83	59	96	671
膀胱	31	29	34	30	32	33	35	27	36	27	314
腎・腎盂・尿管	16	21	21	28	40	28	21	18	21	27	241
脳・中枢神経系	18	15	14	7-9	15	20	28	10	30	11	169
甲状腺	4-6	7-9	7-9	15	7-9	12	12	7-9	7-9	12	99
悪性リンパ腫	31	25	24	20	28	26	25	32	39	27	277
多発性骨髄腫	1-3	4-6	4-6	4-6	13	14	7-9	4-6	10	4-6	72
白血病	4-6	4-6	4-6	7-9	4-6	12	11	12	7-9	7-9	78
他の造血器腫瘍	-	12	4-6	7-9	13	17	19	18	10	10	113
その他	20	7-9	15	13	13	15	21	18	22	14	159
合計数	773	748	737	752	867	861	859	825	815	837	8,074

各施設で診療された、初回治療実施症例、診断のみの症例、初回治療後継続治療や再発の症例等、全症例区分を集計しています

益田赤十字病院は島根県西部、益田2次医療圏に属し、高度急性期・急性期医療の役割を担っています。

当院を受診される患者さまは、益田圏域の他、隣接する浜田市三隅町と萩市東部など広範囲にわたります。また、受診されるがん患者さまも、県内の他施設と同様、高齢の方が多く、住み慣れた地域での生活を続けたいと、当院での治療を希望されます。胃・大腸・乳房・膀胱の治療は、手術を含めそのほとんどが当院で完結していますが、前立腺癌をはじめとするロボット支援手術など当院で対応できない治療は、関連する大学病院等へ紹介し、術後のフォローや治療など連携して行っています。

2024年度から、呼吸器内科の常勤医師が不在となり、肺がんの症例数は減少していますが、大学病院からの非常勤医師の派遣により、当院で可能な治療は継続して行っています。

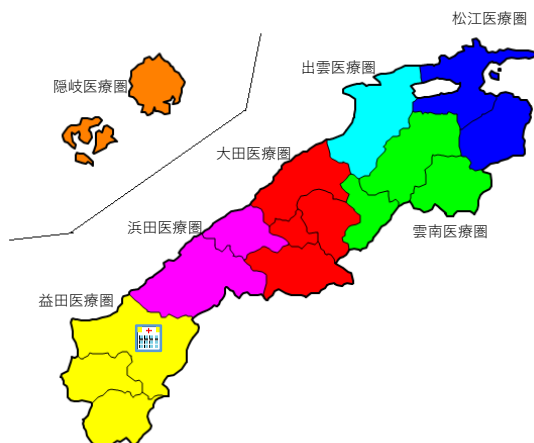
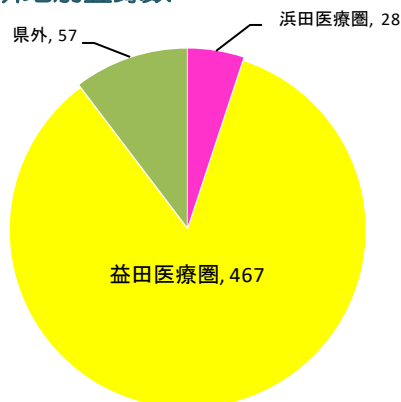
その他、皮膚・排泄ケア認定看護師による排泄ケア、近隣のクリニックや訪問看護ステーションと連携して、在宅治療のサポートも行っています。

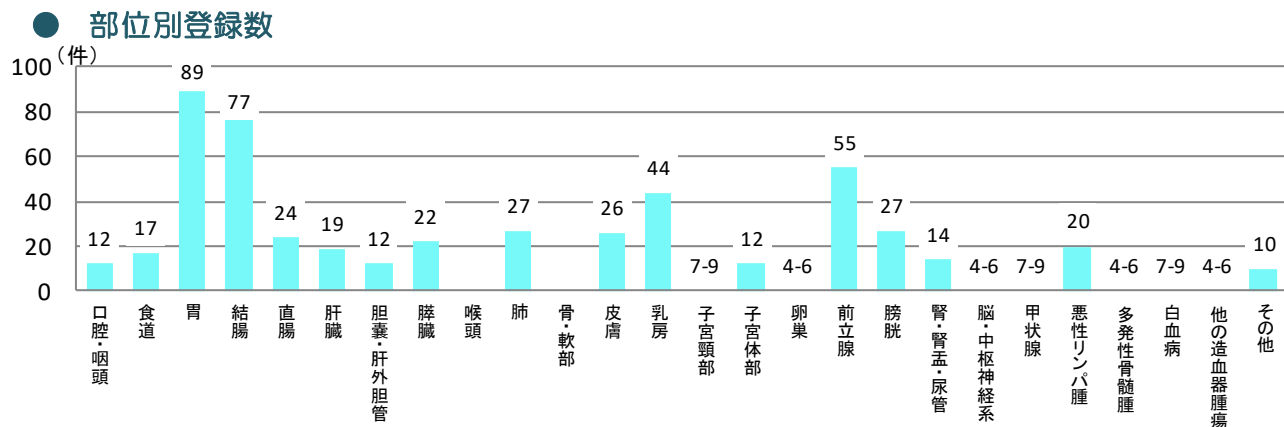
今後も、がん診療連携推進病院として、地域の方々が安心できる医療を提供したいと思います。

益田赤十字病院 院長 青木 明彦

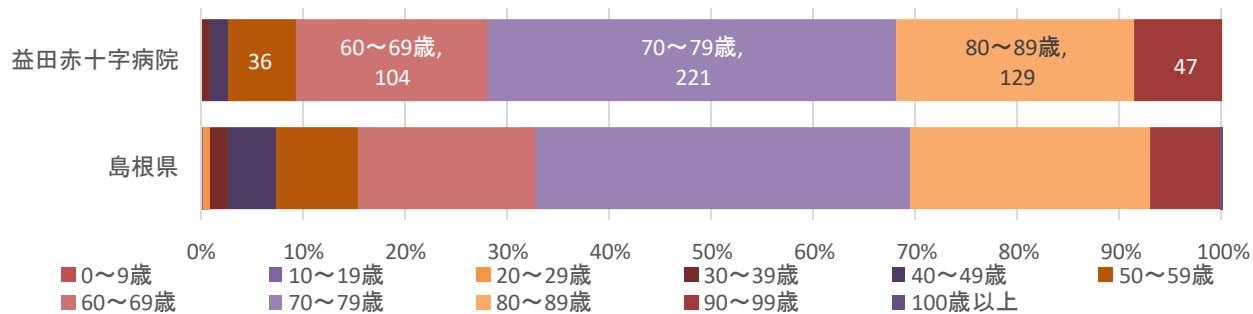
所在地	〒698-8501 島根県益田市乙吉町イ103-1
医療圏	益田医療圏
指定	がん診療連携拠点病院に準じる病院／がん診療連携推進病院
病床数：284床	登録数 552件
がん相談室または患者相談室	部門名：がん相談支援センター
相談室の電話番号	0856-22-1480（代表）
相談室の対応時間	8：30～17：00

## ● 患者住所地別登録数

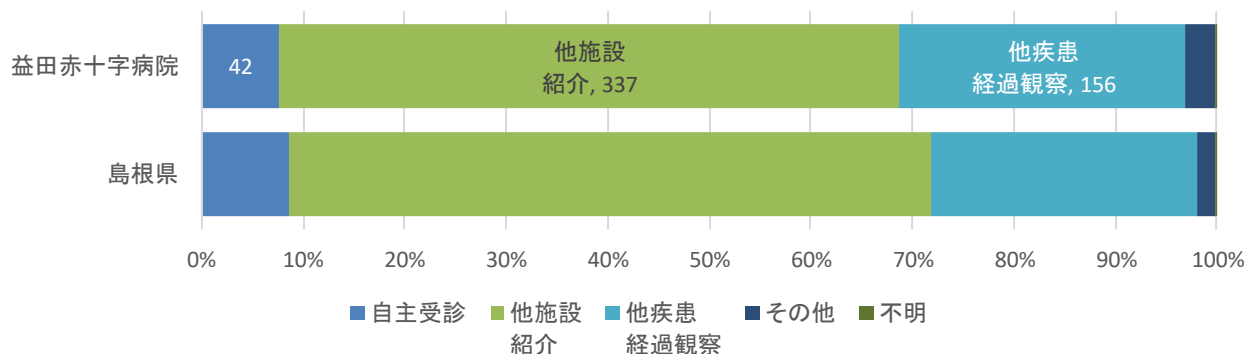




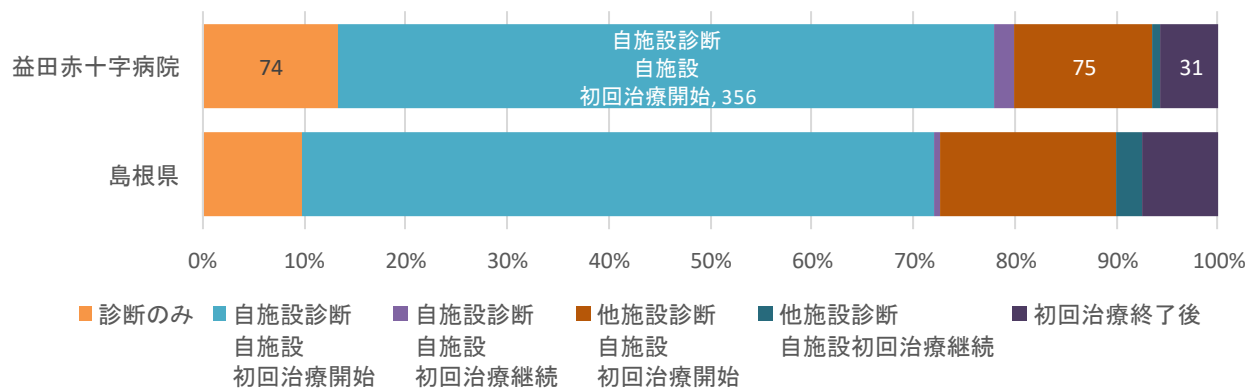
● 年代別登録数



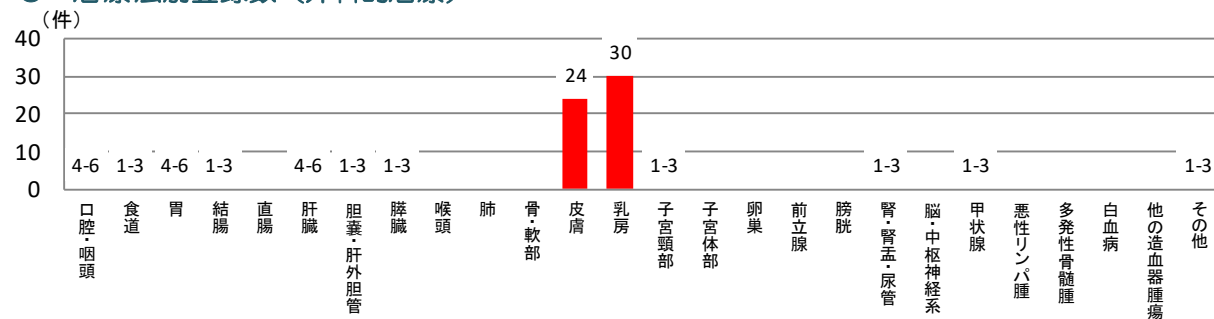
● 来院経路別登録数



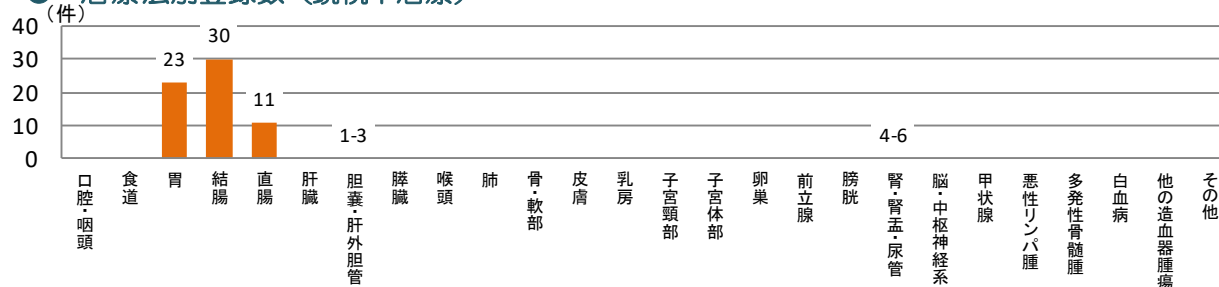
● 症例区分別登録数



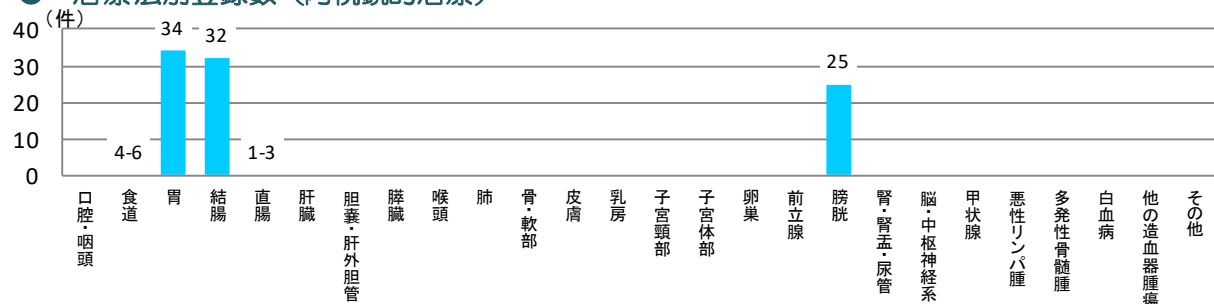
## ● 治療法別登録数（外科的治療）



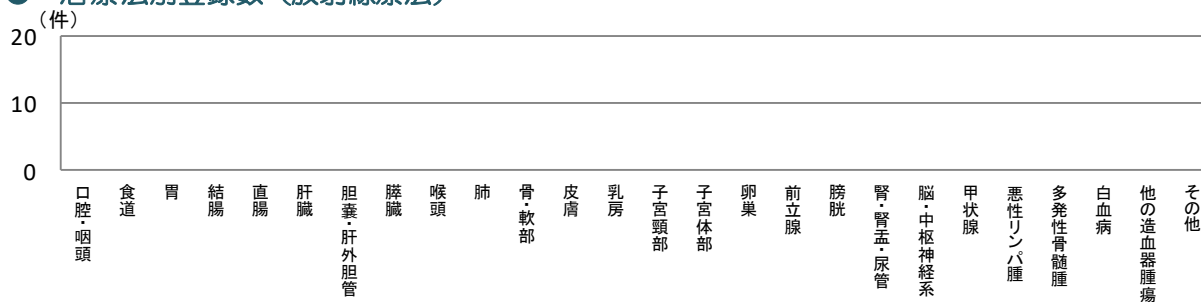
## ● 治療法別登録数（鏡視下治療）



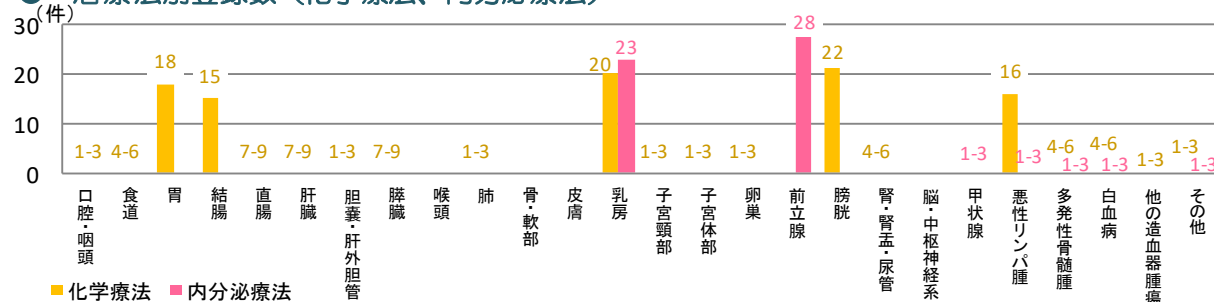
## ● 治療法別登録数（内視鏡的治療）



## ● 治療法別登録数（放射線療法）



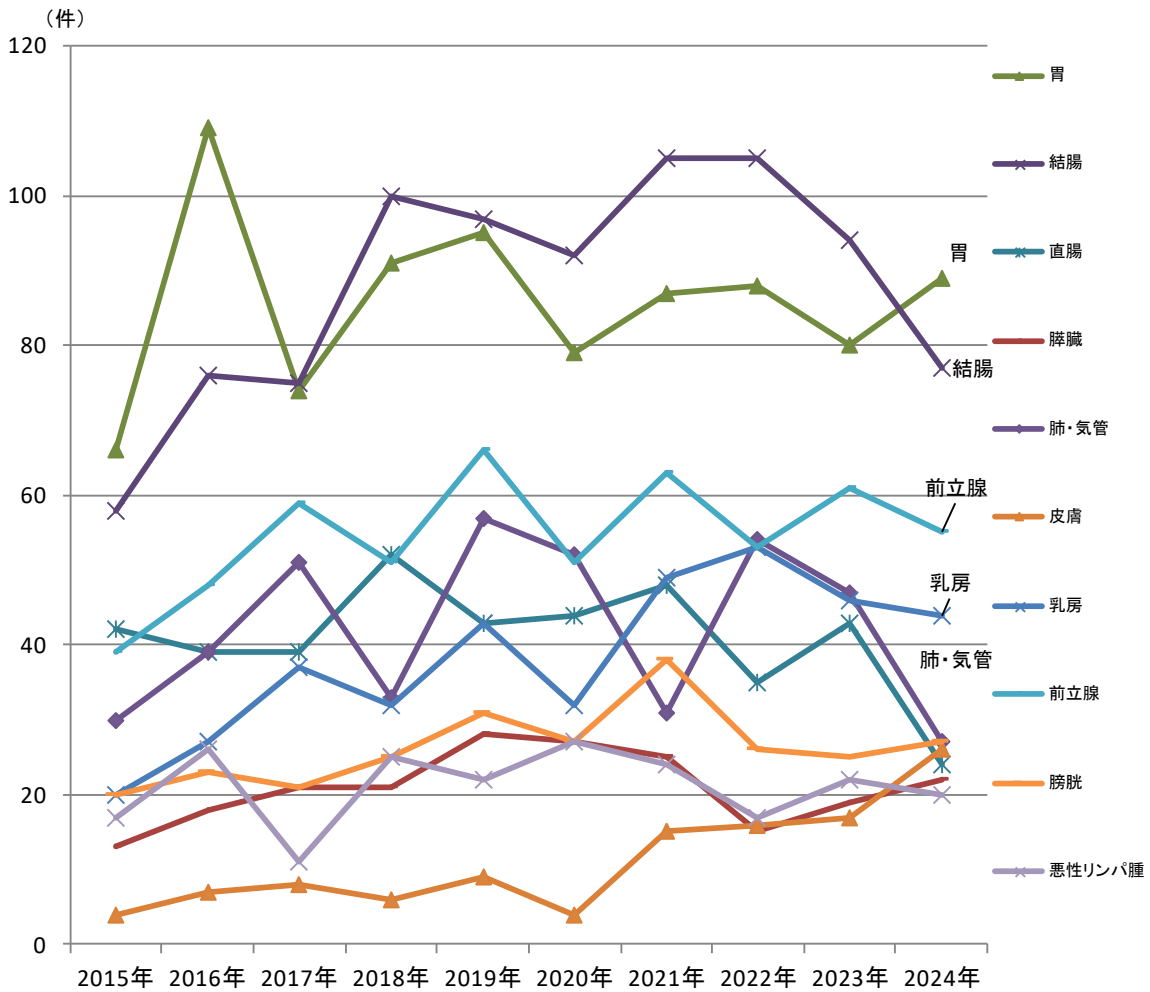
## ● 治療法別登録数（化学療法、内分泌療法）



■ 化学療法 ■ 内分泌療法

複数の種類の治療を組み合わせを行った場合は、それぞれに計上しています

●経年比較\_施設別2015-2024 (上位10部位)



	2015年	2016年	2017年	2018年	2019年	2020年	2021年	2022年	2023年	2024年	合計数
口腔・咽頭	4-6	7-9	13	4-6	7-9	14	14	4-6	7-9	12	94
食道	13	7-9	12	10	16	10	7-9	12	12	17	120
胃	66	109	74	91	95	79	87	88	80	89	858
結腸	58	76	75	100	97	92	105	105	94	77	879
直腸	42	39	39	52	43	44	48	35	43	24	409
肝臓	41	28	26	29	28	23	25	18	12	19	249
胆嚢・胆管	17	19	19	15	19	11	13	7-9	11	12	145
膵臓	13	18	21	21	28	27	25	15	19	22	209
喉頭	1-3	1-3	1-3	0	1-3	1-3	1-3	1-3	0	0	10
肺・気管	30	39	51	33	57	52	31	54	47	27	421
骨・軟部	0	0	0	0	1-3	0	1-3	1-3	0	0	4-6
皮膚	4-6	7-9	7-9	4-6	7-9	4-6	15	16	17	26	112
乳房	20	27	37	32	43	32	49	53	46	44	383
子宮頸部	1-3	11	4-6	1-3	4-6	1-3	1-3	13	4-6	7-9	57
子宮体部	1-3	1-3	4-6	7-9	7-9	7-9	4-6	7-9	7-9	12	68
卵巣	1-3	4-6	4-6	1-3	1-3	7-9	4-6	4-6	1-3	4-6	40
前立腺	39	48	59	51	66	51	63	53	61	55	546
膀胱	20	23	21	25	31	27	38	26	25	27	263
腎・腎盂・尿管	11	17	13	7-9	17	11	13	11	17	14	133
脳・中枢神経系	1-3	1-3	7-9	4-6	10	13	10	7-9	0	4-6	63
甲状腺	4-6	4-6	1-3	4-6	7-9	7-9	12	4-6	7-9	7-9	67
悪性リンパ腫	17	26	11	25	22	27	24	17	22	20	211
多発性骨髄腫	1-3	7-9	7-9	1-3	4-6	4-6	7-9	4-6	4-6	4-6	52
白血病	4-6	7-9	4-6	1-3	10	7-9	4-6	4-6	4-6	7-9	64
他の造血器腫瘍	-	1-3	7-9	7-9	7-9	7-9	7-9	7-9	1-3	4-6	60
その他	21	12	4-6	20	7-9	18	13	11	4-6	10	121
合計数	440	550	533	562	642	586	632	586	555	552	5,638

各施設で診療された、初回治療実施症例、診断のみの症例、初回治療後継続治療や再発の症例等、全症例区分を集計しています



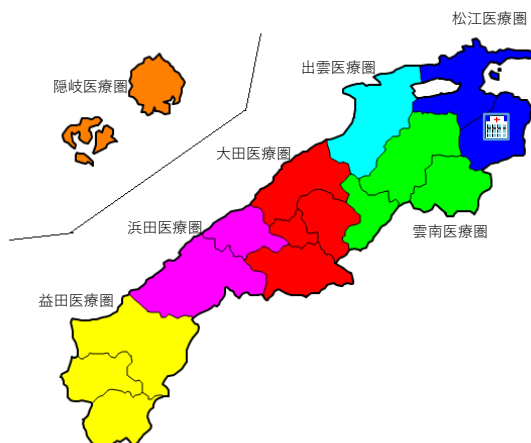
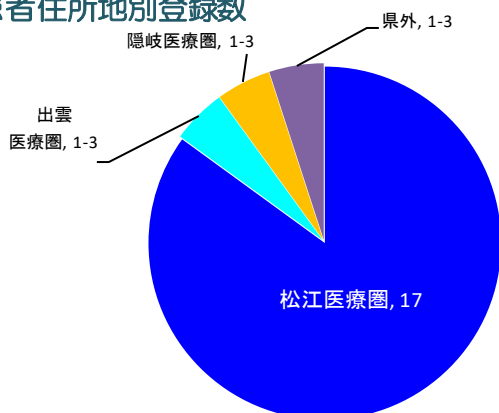
当院は、昭和46年11月に国立療養所松江病院として発足いたしました。平成16年4月に独立行政法人となり、平成21年4月には国立病院機構松江医療センターと名称を改め、現在に至ります。呼吸器、神経・筋疾患の専門病院として、また重症心身障害医療、発達障害などの小児神経疾患に対して医療・リハビリテーションを提供しています。中でも呼吸器疾患については、日本がん治療認定機構がん治療認定医を始め多くの呼吸器専門医を擁し、地域における「呼吸器病センター」としての自負を持ち、診療に当たっています。

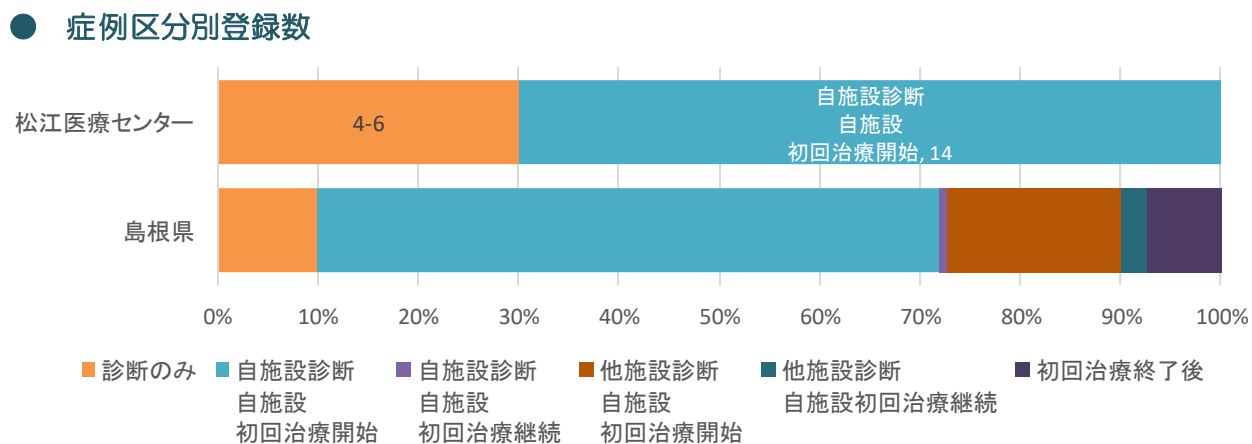
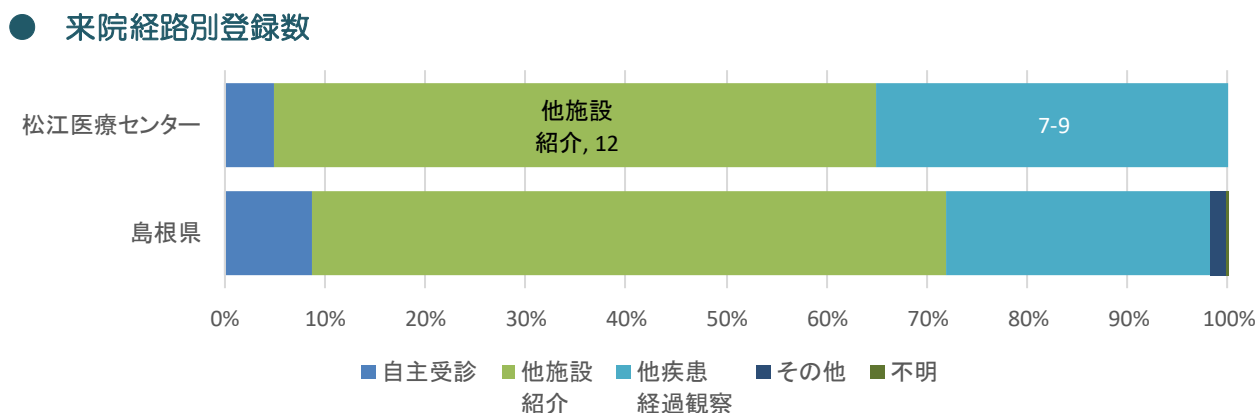
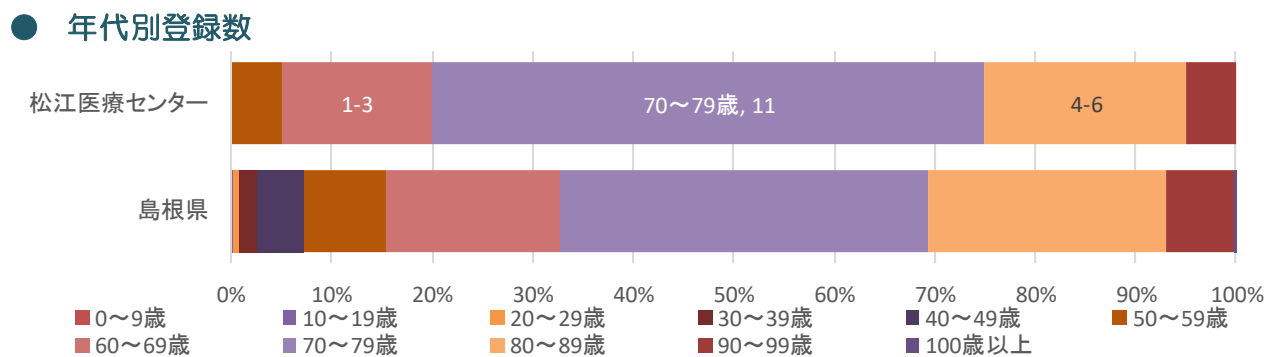
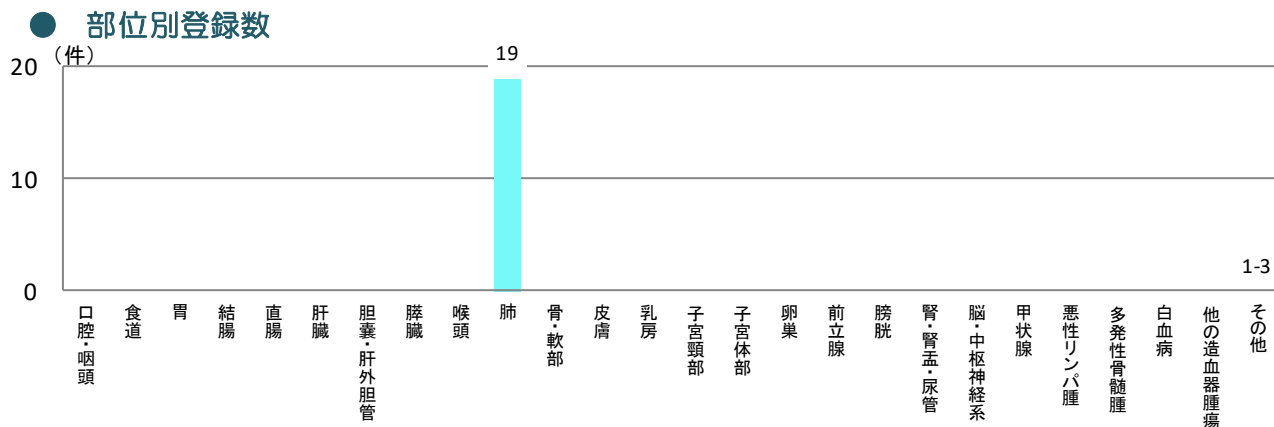
ここ最近では外科治療、放射線治療の中止など大きな体制の変化があり、がん登録症例数は減少していますが、現在当院で提供できない治療については近隣の他医療機関と緊密に連携し実施しています。今後もより一層の連携を強化するなど、治療体制の充実を図っていきます。

松江医療センター 外科医長 目次 裕之

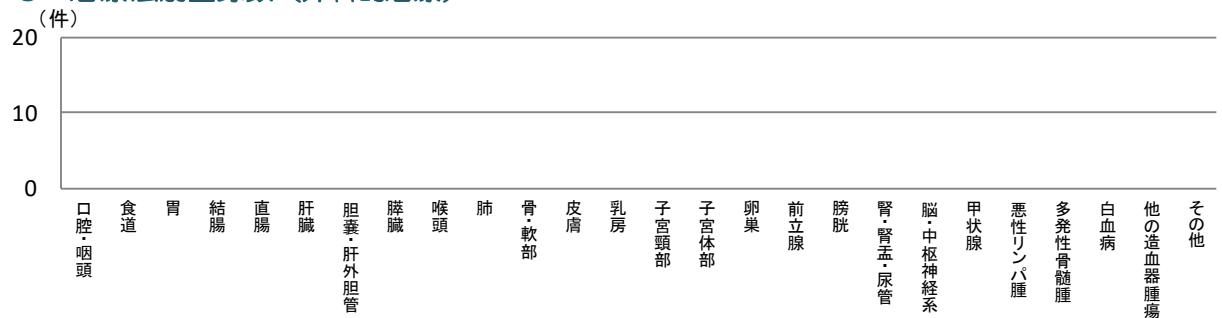
所在地	〒690-8556 島根県松江市上乃木5丁目8番31号
医療圏	松江医療圏
指定	がん診療連携拠点病院に準じる病院／がん情報提供促進病院
病床数：334床	登録数 20件
がん相談室または患者相談室	部門名：がん相談の部門は当院にありませんので相談は下記の代表電話へお願いいたします
相談室の電話番号	0852-21-6131
相談室の対応時間	8：30～17：15（土日・祝日除く平日のみ）

### ● 患者住所地別登録数

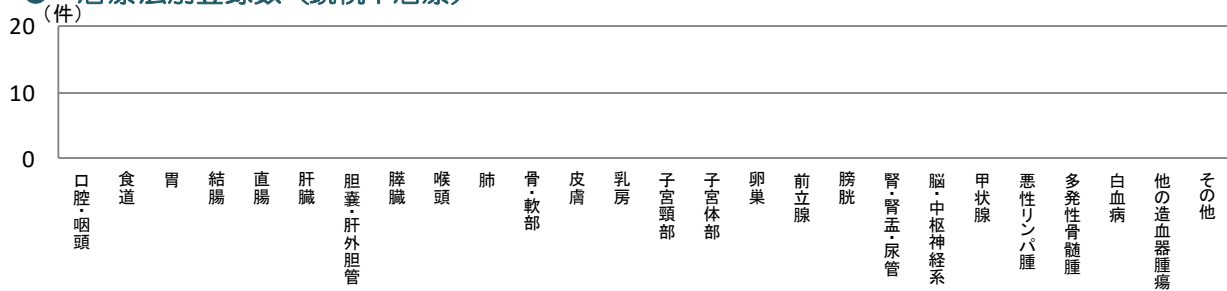




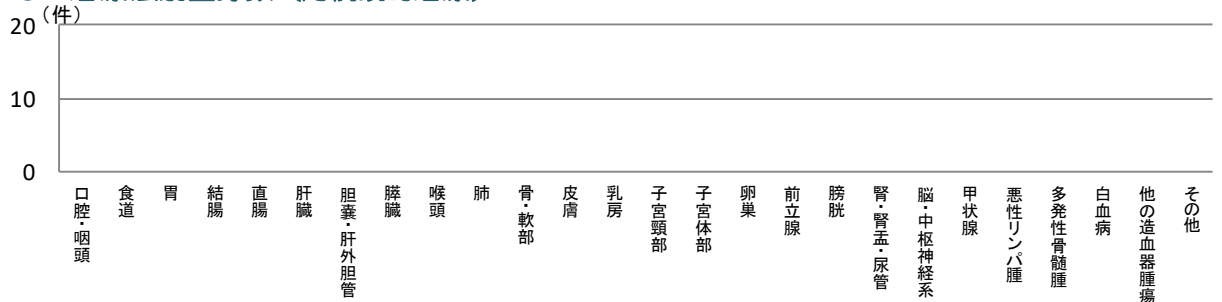
## ● 治療法別登録数（外科的治療）



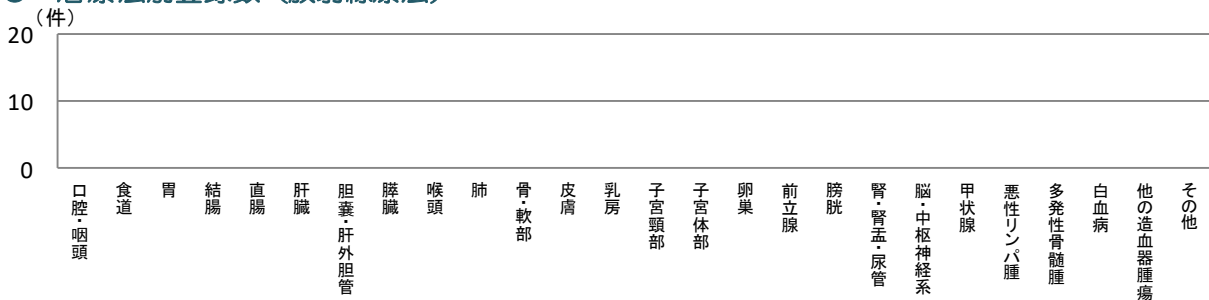
## ● 治療法別登録数（鏡視下治療）



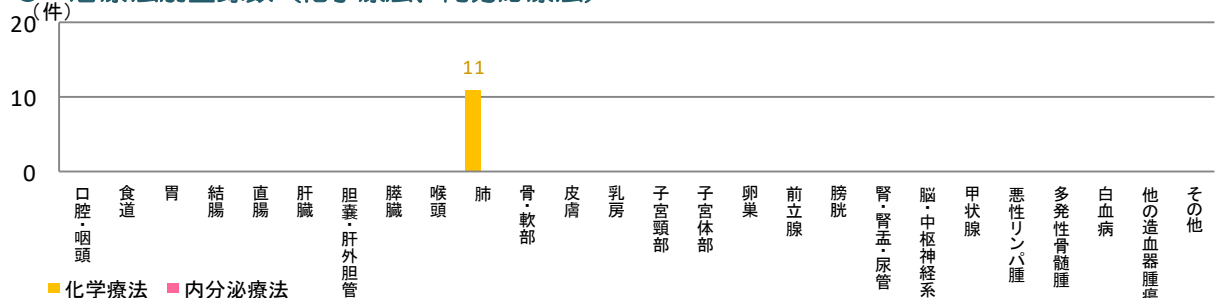
## ● 治療法別登録数（内視鏡的治療）



## ● 治療法別登録数（放射線療法）

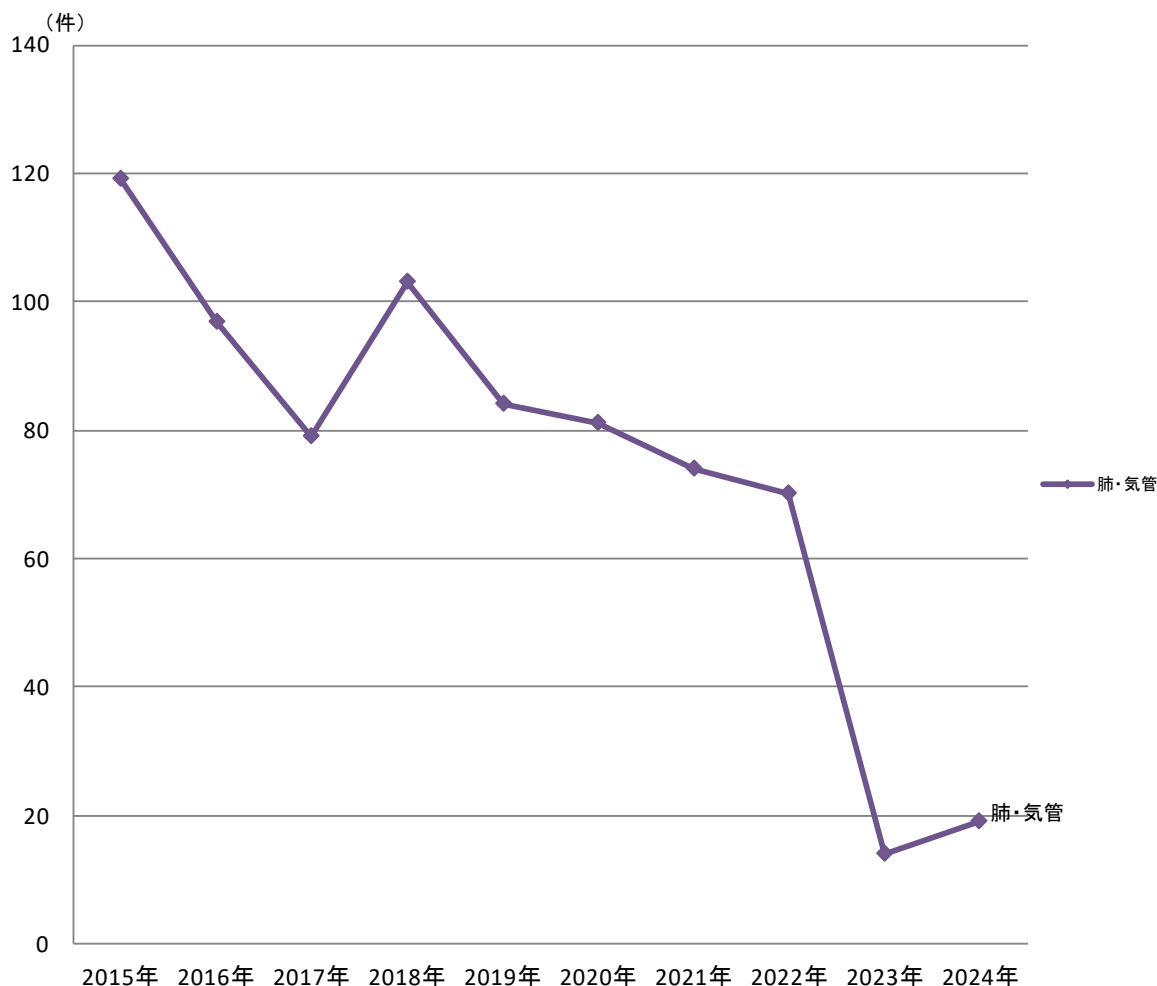


## ● 治療法別登録数（化学療法、内分泌療法）



複数の種類の治療を組み合わせを行った場合は、それぞれに計上しています

## ●経年比較\_施設別2015-2024 (上位10部位)



	2015年	2016年	2017年	2018年	2019年	2020年	2021年	2022年	2023年	2024年	合計数
口腔・咽頭	0	0	0	0	0	0	0	0	0	0	0
食道	1-3	0	1-3	0	0	0	0	0	0	0	1-3
胃	0	1-3	1-3	1-3	1-3	1-3	0	0	0	0	7-9
結腸	0	1-3	0	0	1-3	0	1-3	1-3	0	0	4-6
直腸	1-3	0	0	0	1-3	0	0	0	0	0	1-3
肝臓	0	0	0	0	0	0	0	0	0	0	0
胆嚢・胆管	0	0	0	0	0	0	0	0	0	0	0
膵臓	1-3	0	0	1-3	0	0	1-3	0	0	0	1-3
喉頭	0	0	0	0	0	0	0	0	0	0	0
肺・気管	119	97	79	103	84	81	74	70	14	19	740
骨・軟部	0	0	0	0	1-3	0	0	0	0	0	1-3
皮膚	0	0	0	0	0	0	1-3	0	0	0	1-3
乳房	0	0	1-3	0	0	0	0	1-3	0	0	1-3
子宮頸部	0	0	0	0	0	0	0	0	0	0	0
子宮体部	0	0	0	0	0	0	0	0	0	0	0
卵巣	0	0	0	1-3	0	0	0	0	0	0	1-3
前立腺	0	0	1-3	0	0	0	0	0	0	0	1-3
膀胱	0	1-3	0	0	0	0	0	0	0	0	1-3
腎・腎盂・尿管	0	0	0	0	0	0	0	0	0	0	0
脳・中枢神経系	0	0	0	0	0	0	0	0	0	0	0
甲状腺	0	0	0	0	0	0	0	0	0	0	0
悪性リンパ腫	0	0	1-3	1-3	0	1-3	1-3	0	0	0	4-6
多発性骨髄腫	1-3	0	0	0	0	0	0	0	0	0	1-3
白血病	0	0	0	0	0	0	1-3	0	0	0	1-3
他の造血器腫瘍	-	0	0	0	0	0	0	0	0	0	0
その他	1-3	4-6	1-3	1-3	4-6	1-3	1-3	0	0	1-3	19
合計数	126	108	86	110	93	84	81	72	14	20	794

各施設で診療された、初回治療実施症例、診断のみの症例、初回治療後継続治療や再発の症例等、全症例区分を集計しています

松江生協病院は、急性期から慢性期までの一貫した診療と、訪問診療の実施、ふれあい診療所・健診センターの併設により、地域に密着した総合的な医療を提供しています。当院のがん登録において、自主的な受診が多かった前年に比べ、2024年は自主的な受診と他施設からの紹介が同数となりました。これは、地域医療連携がより進んでいることを示す動向と捉えています。

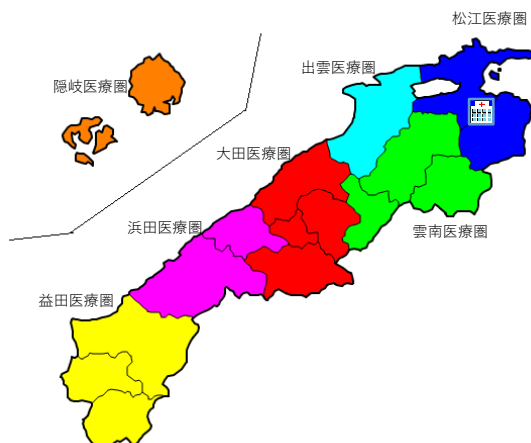
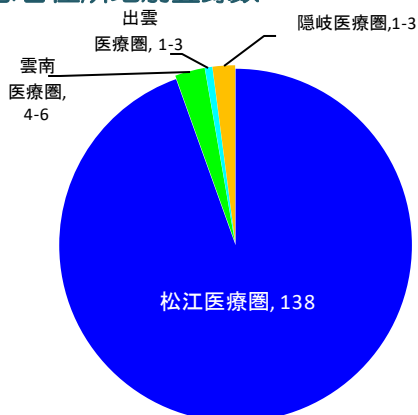
部位別では、胃がんと結腸がんが引き続き主要な症例を占め、当院における消化器がん診療の重要性を再確認する結果となりました。一方で、2023年に増加していた内視鏡的治療の件数は、2024年では減少し、検査数も同様に減少しています。がんの早期発見・治療に確実ににつなげていくためには、外来部門や健診部門との連携強化など、院内での情報共有や協働体制のさらなる充実が必要と考えています。

今後も地域の医療機関や福祉施設との協力体制をさらに深め、患者さんが安心して診療を受けられる環境づくりを進めてまいります。

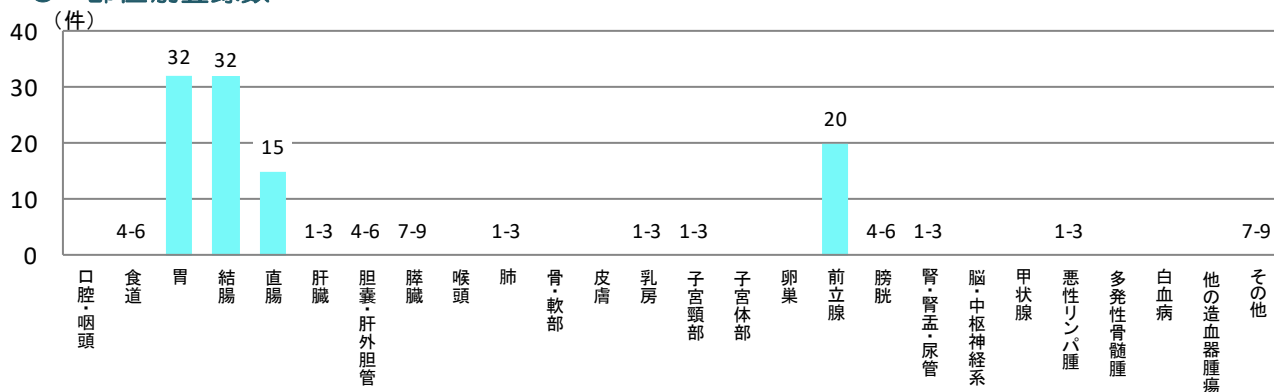
松江生協病院 副院長 内田 正昭

所在地	〒690-0017 島根県松江市西津田8丁目8番8号
医療圏	松江医療圏
指定	がん情報提供促進病院
病床数：351床	登録数 146件
がん相談室または患者相談室	部門名：医療福祉相談室
相談室の電話番号	(0852)23-1111 (代表)
相談室の対応時間	平日8：30～17：00

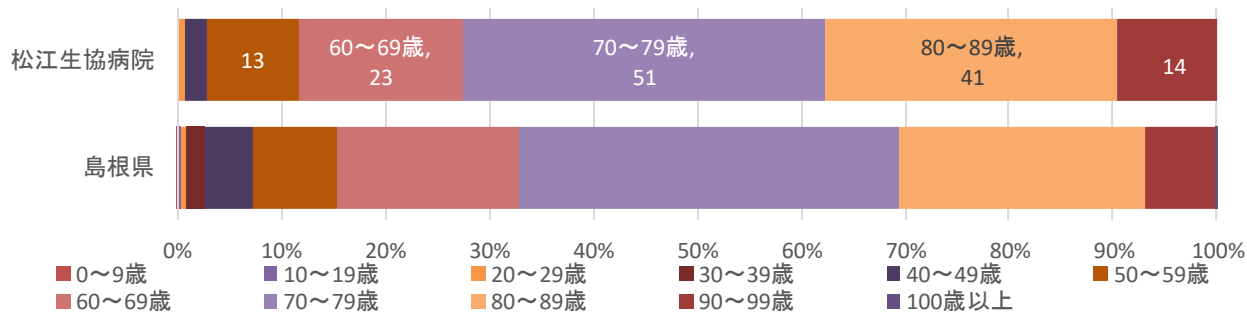
## ● 患者住所地別登録数



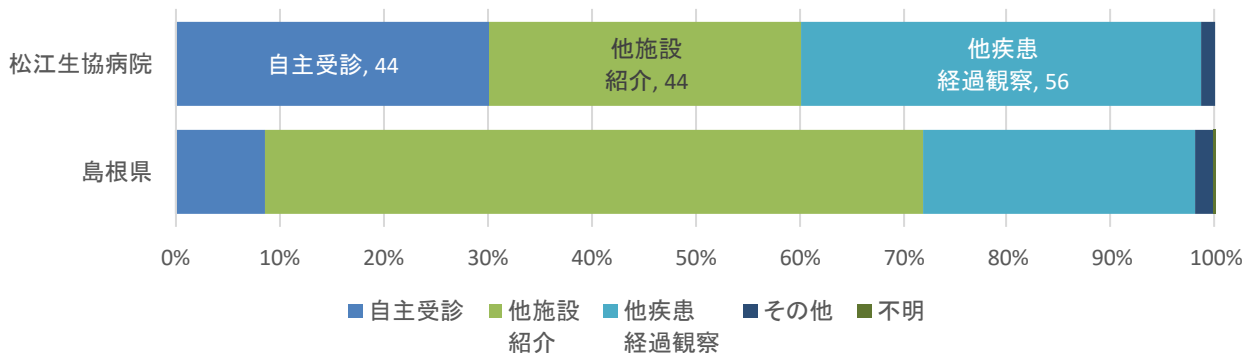
## ● 部位別登録数



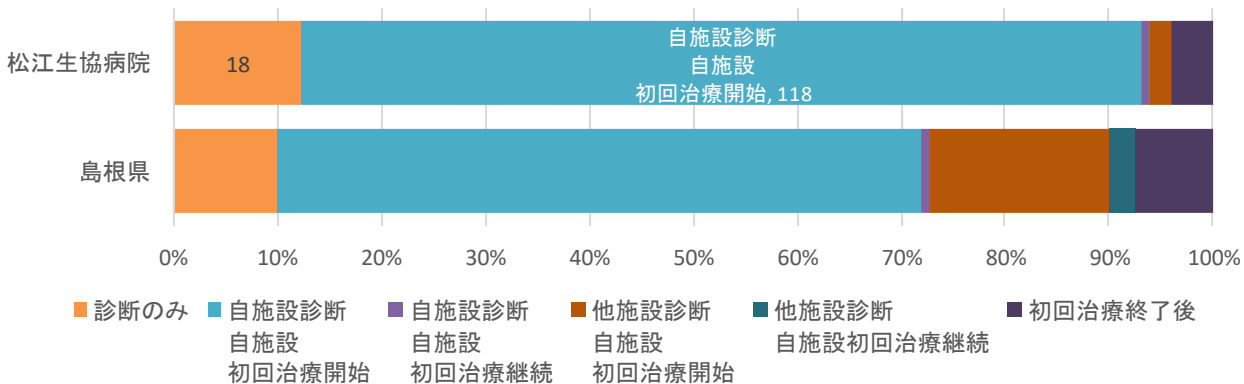
## ● 年代別登録数



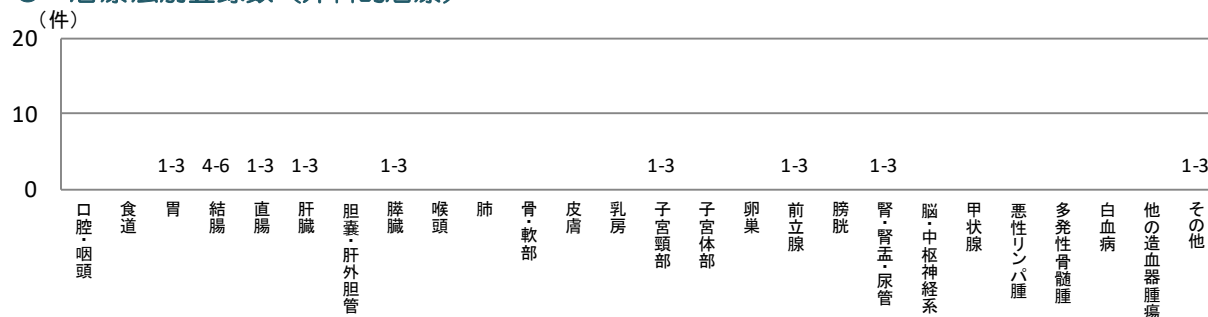
## ● 来院経路別登録数



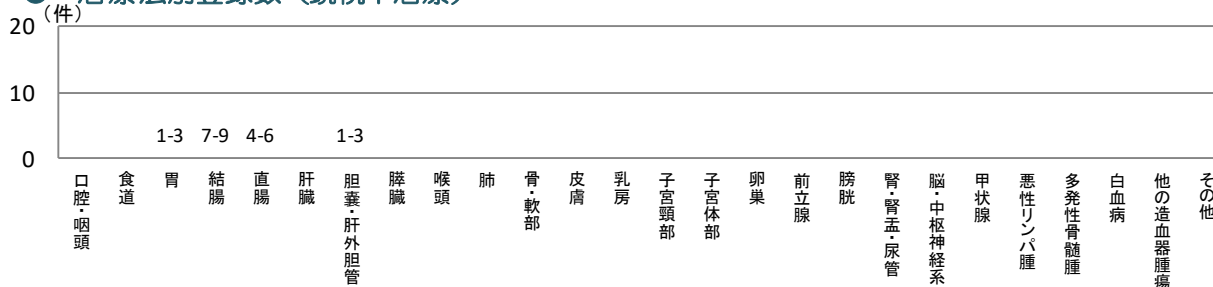
## ● 症例区分別登録数



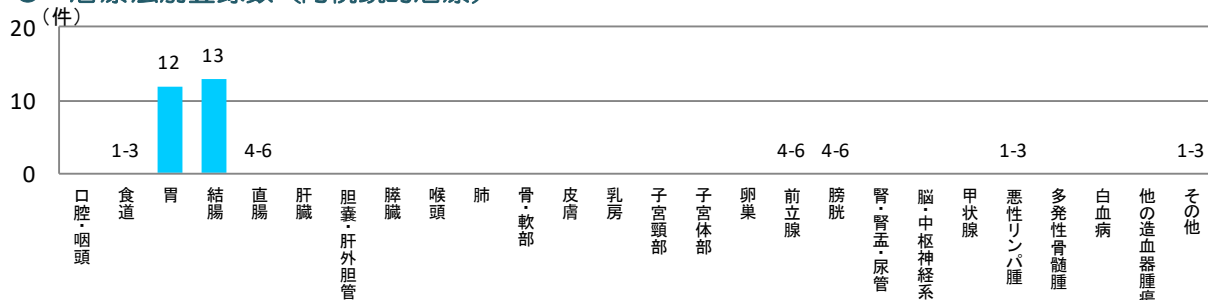
## ● 治療法別登録数（外科的治療）



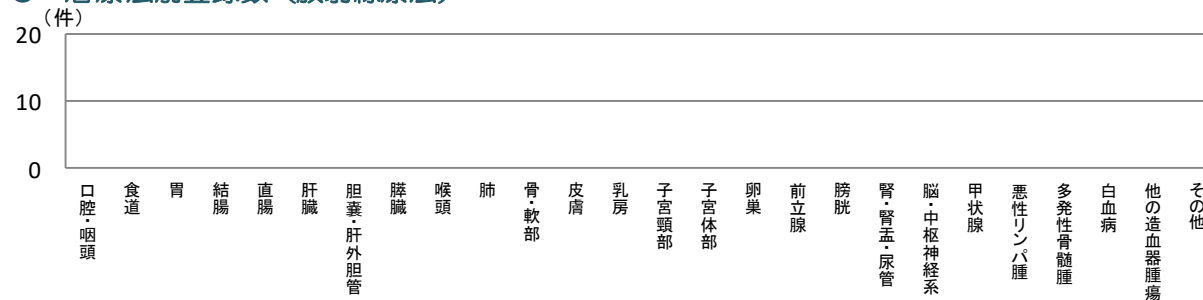
## ● 治療法別登録数（鏡視下治療）



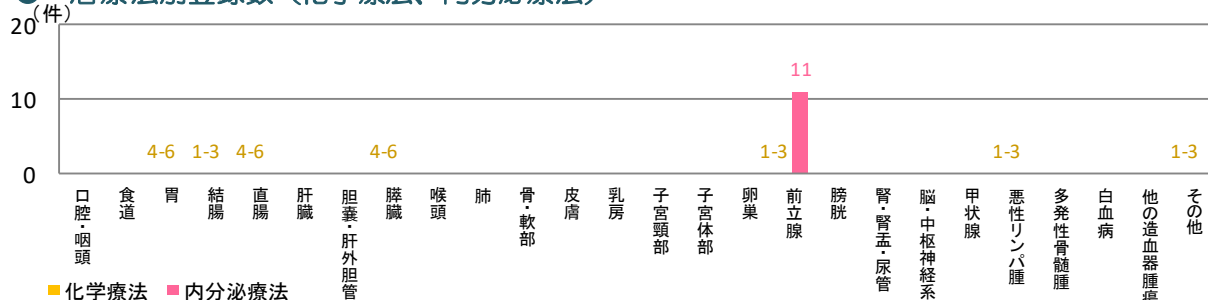
## ● 治療法別登録数（内視鏡的治療）



## ● 治療法別登録数（放射線療法）



## ● 治療法別登録数（化学療法、内分泌療法）

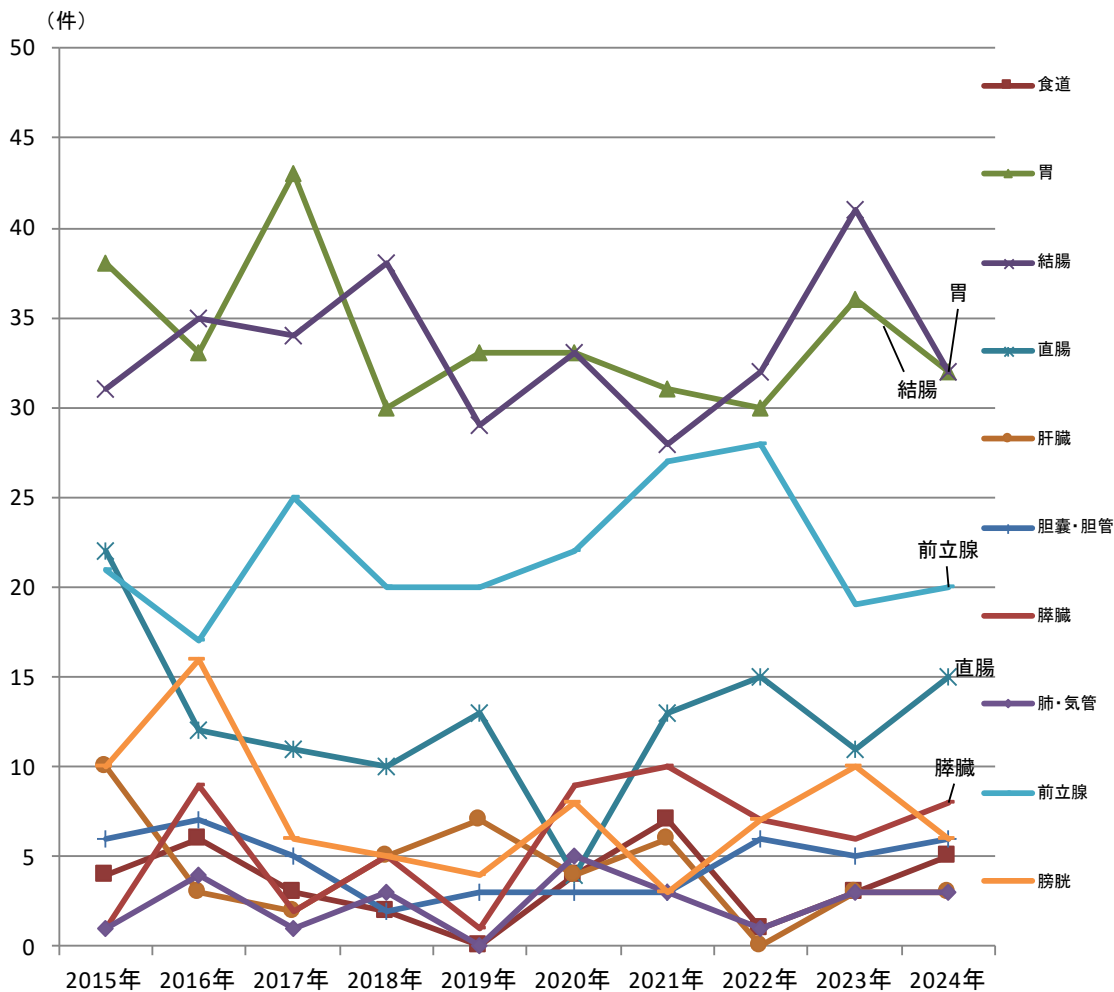


■ 化学療法 ■ 内分泌療法

複数の種類の治療を組み合わせで行った場合は、それぞれに計上しています



## ●経年比較\_施設別2015-2024 (上位10部位)



	2015年	2016年	2017年	2018年	2019年	2020年	2021年	2022年	2023年	2024年	合計数
口腔・咽頭	0	0	0	0	0	1-3	0	0	0	0	1-3
食道	4-6	4-6	1-3	1-3	0	4-6	7-9	1-3	1-3	4-6	35
胃	38	33	43	30	33	33	31	30	36	32	339
結腸	31	35	34	38	29	33	28	32	41	32	333
直腸	22	12	11	10	13	4-6	13	15	11	15	126
肝臓	10	1-3	1-3	4-6	7-9	4-6	4-6	0	1-3	1-3	43
胆嚢・胆管	4-6	7-9	4-6	1-3	1-3	1-3	1-3	4-6	4-6	4-6	46
膵臓	1-3	7-9	1-3	4-6	1-3	7-9	10	7-9	4-6	7-9	58
喉頭	0	0	0	0	0	0	0	0	0	0	0
肺・気管	1-3	4-6	1-3	1-3	0	4-6	1-3	1-3	1-3	1-3	24
骨・軟部	0	0	0	0	0	0	0	0	0	0	0
皮膚	0	0	0	0	0	0	1-3	1-3	0	0	1-3
乳房	18	26	16	22	27	18	31	1-3	0	1-3	160
子宮頸部	1-3	1-3	0	0	0	4-6	1-3	1-3	1-3	1-3	15
子宮体部	1-3	1-3	0	0	0	0	1-3	1-3	0	0	7-9
卵巣	0	0	0	0	0	0	0	0	0	0	0
前立腺	21	17	25	20	20	22	27	28	19	20	219
膀胱	10	16	4-6	4-6	4-6	7-9	1-3	7-9	10	4-6	75
腎・腎盂・尿管	4-6	4-6	1-3	4-6	4-6	1-3	1-3	0	1-3	1-3	30
脳・中枢神経系	0	0	0	0	0	0	0	0	0	0	0
甲状腺	0	1-3	0	1-3	0	0	0	0	0	0	1-3
悪性リンパ腫	1-3	1-3	0	1-3	0	0	0	1-3	0	1-3	7-9
多発性骨髄腫	0	0	0	0	0	0	0	0	0	0	0
白血病	0	0	0	0	0	0	0	0	0	0	0
他の造血器腫瘍	-	0	0	0	0	0	0	0	0	0	0
その他	4-6	0	1-3	4-6	1-3	1-3	4-6	4-6	1-3	7-9	35
合計数	176	179	152	154	144	154	175	139	141	146	1,560

各施設で診療された、初回治療実施症例、診断のみの症例、初回治療後継続治療や再発の症例等、全症例区分を集計しています

安来市立病院は昭和30年5月に診療を開始して以来、地域に必要な医療を確保し、良質かつ適切な医療を提供できるように努めてまいりました。

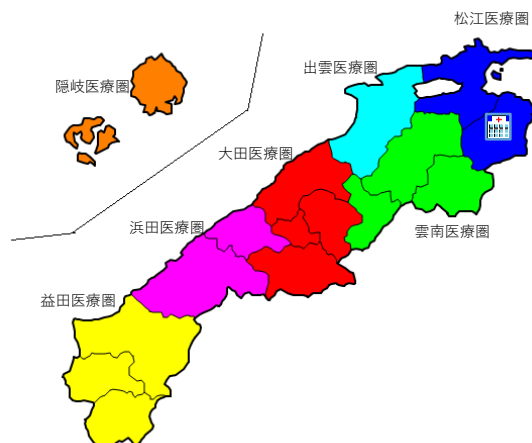
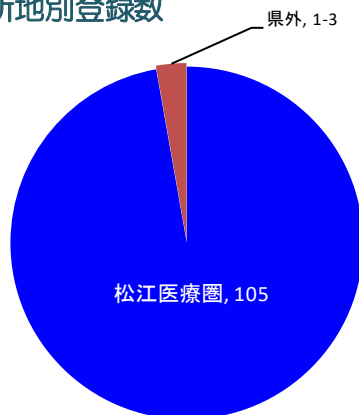
しかし人口減少と少子高齢化の進行に伴い、地域医療を取り巻く環境が厳しさを増しております。また当院は、医療資源、特に常勤医師の減少が顕著で、令和6年度には常勤外科医が不在となり、従来行っていた外科手術は行っておりません。院内がん症例は消化器がんを中心に、当院、他施設での診断あるいは初期治療後に、病院での看取りの症例が多くなってきております。

健診部門は2013年から11年間は件数が増加し、人口減少はあるもののほぼ横ばいで推移しています。肺癌、胃癌、大腸癌の早期発見、腹部超音波による膵管軽度拡張による膵臓癌の早期発見など、健診から外来での精査につなぐように努力しております。今後も地域の癌診療に努力して参る所存でおります。


安来市立病院 病院長 水田 正能

所在地	〒692-0404 島根県安来市広瀬町広瀬1931番地
医療圏	松江医療圏
指定	がん情報提供促進病院
病床数：148床	登録数 108件
がん相談室または患者相談室	部門名：地域連携室
相談室の電話番号	0854-32-2333（直通）
相談室の対応時間	月曜日～金曜日 8:30～17:15

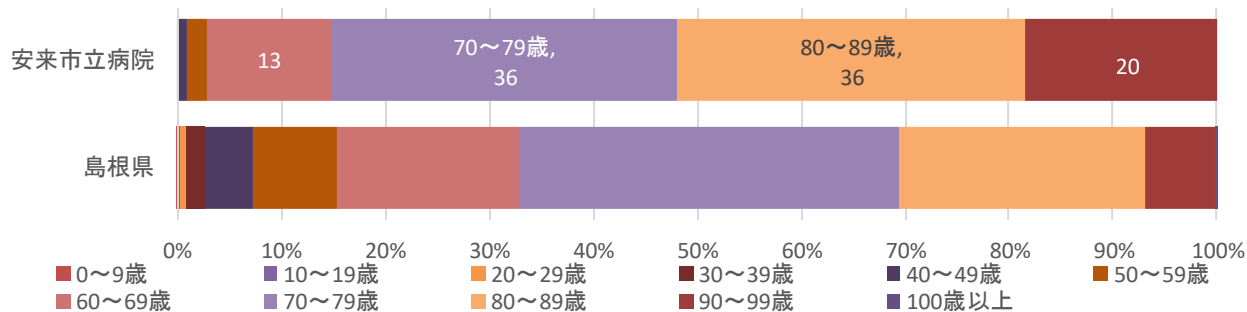
### ● 患者住所地別登録数



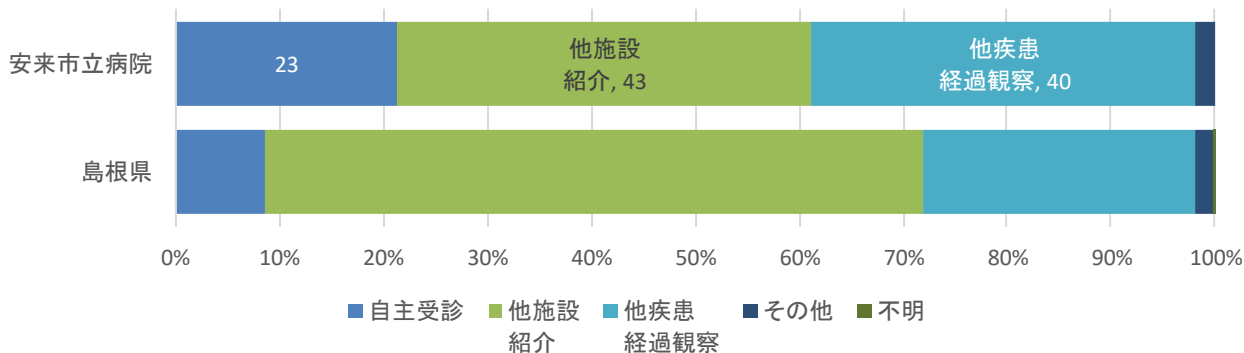
## ● 部位別登録数



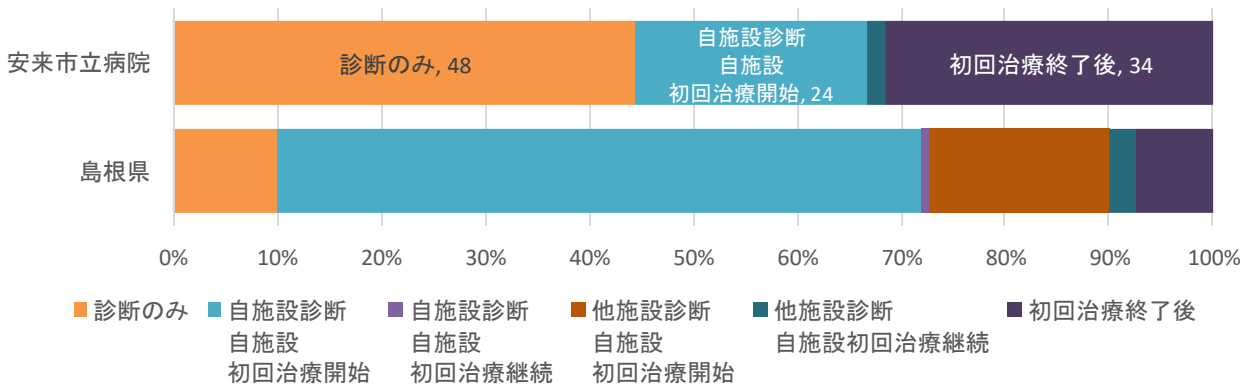
## ● 年代別登録数



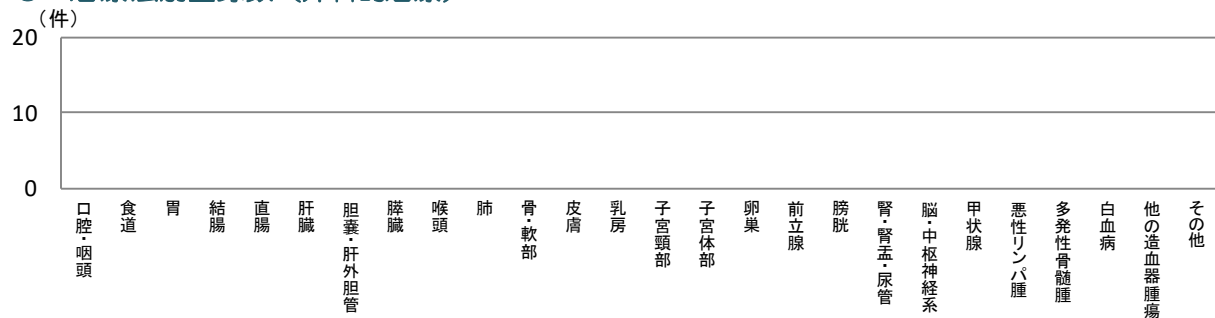
## ● 来院経路別登録数



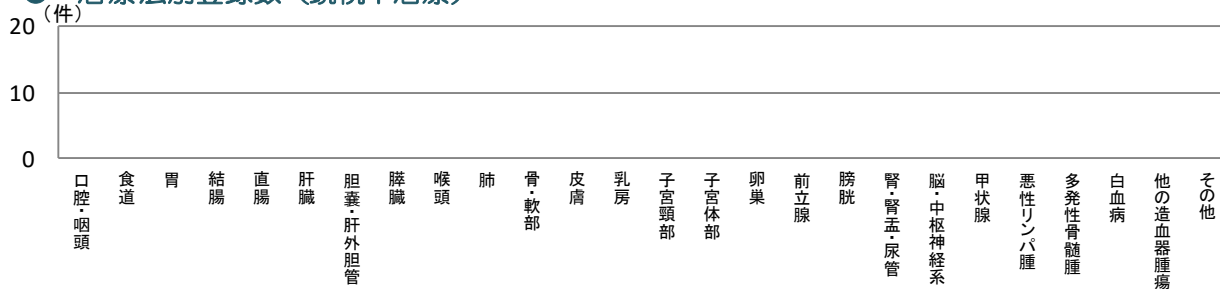
## ● 症例区分別登録数



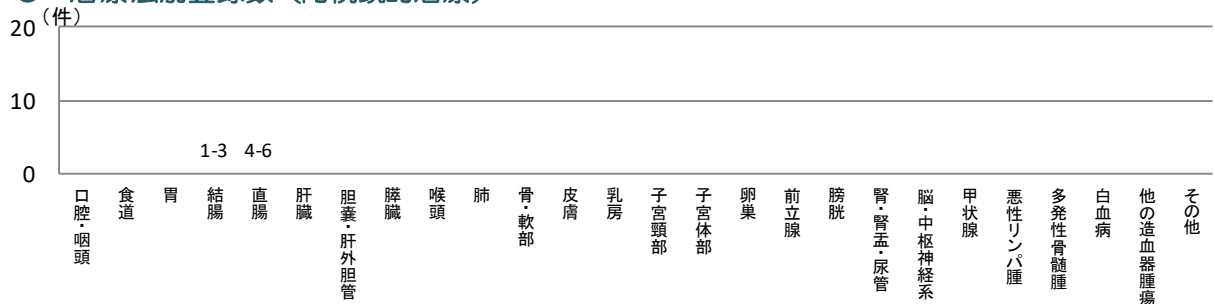
## ● 治療法別登録数（外科的治療）



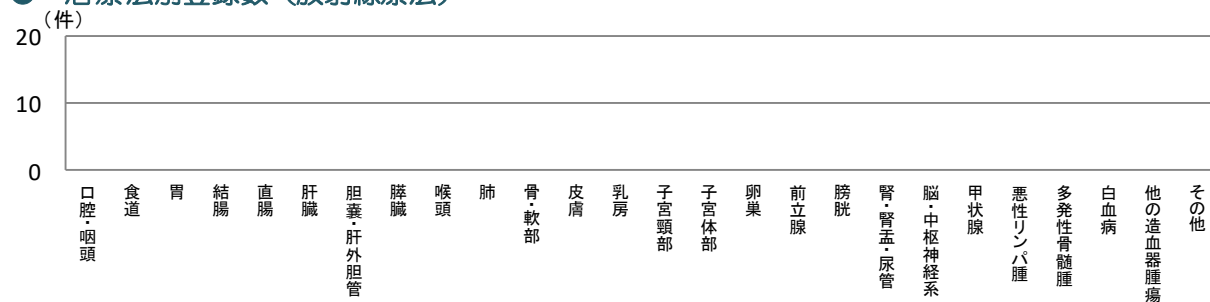
## ● 治療法別登録数（鏡視下治療）



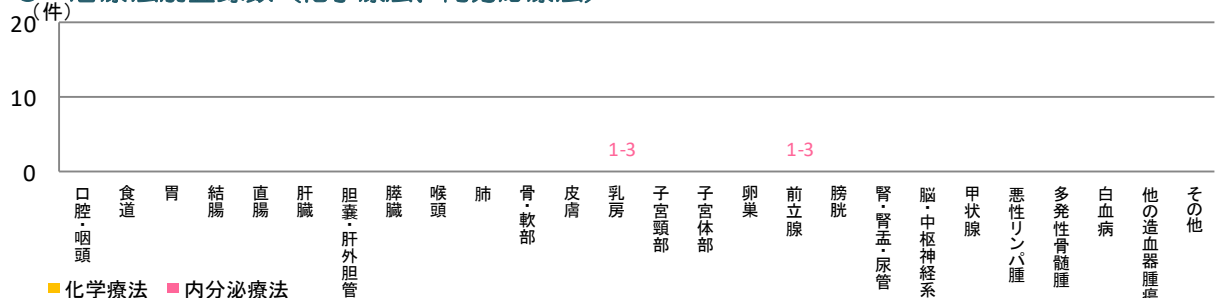
## ● 治療法別登録数（内視鏡的治療）



## ● 治療法別登録数（放射線療法）



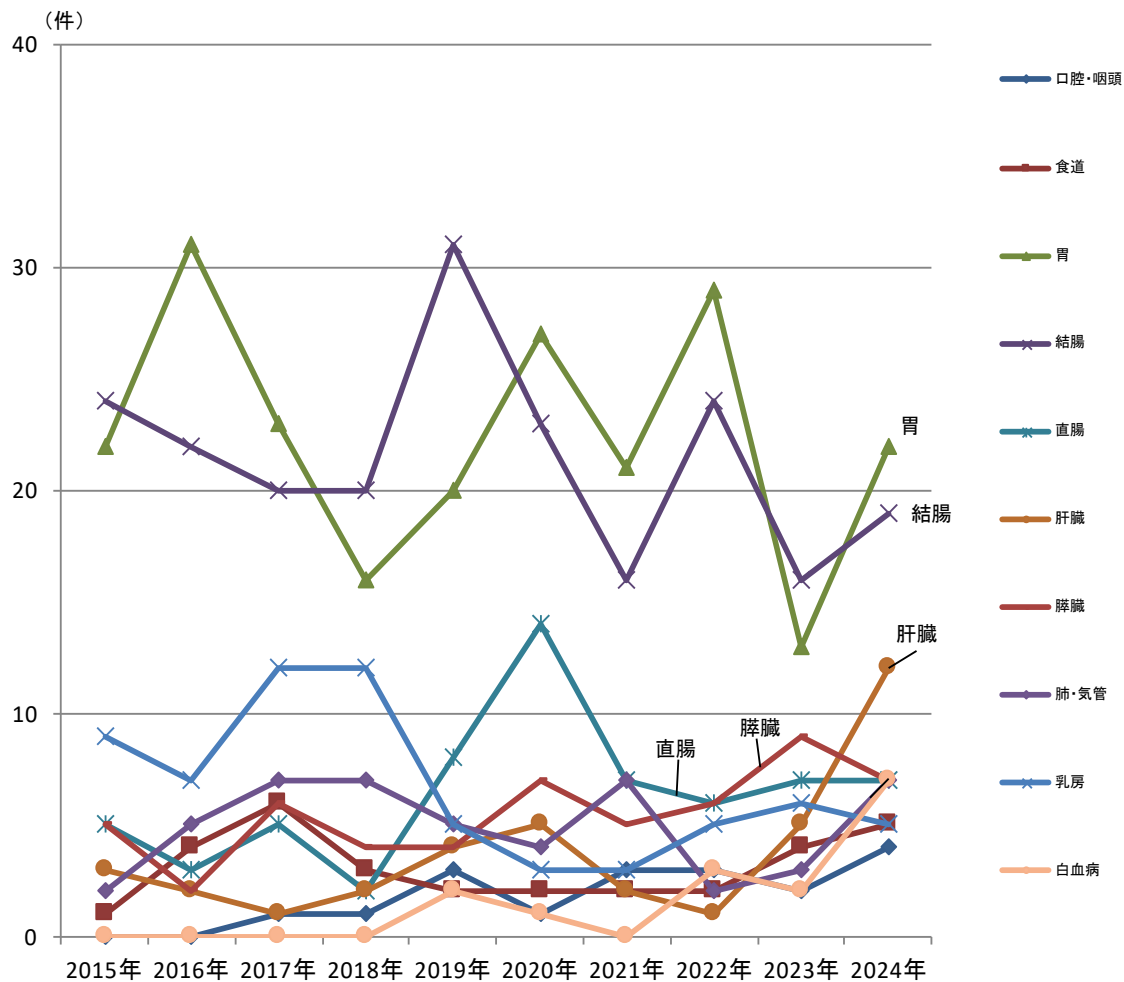
## ● 治療法別登録数（化学療法、内分泌療法）



■ 化学療法 ■ 内分泌療法

複数の種類の治療を組み合わせを行った場合は、それぞれに計上しています

## ●経年比較\_施設別2015-2024 (上位10部位)



	2015年	2016年	2017年	2018年	2019年	2020年	2021年	2022年	2023年	2024年	合計数
口腔・咽頭	0	0	1-3	1-3	1-3	1-3	1-3	1-3	1-3	4-6	18
食道	1-3	4-6	4-6	1-3	1-3	1-3	1-3	1-3	4-6	4-6	31
胃	22	31	23	16	20	27	21	29	13	22	224
結腸	24	22	20	20	31	23	16	24	16	19	215
直腸	4-6	1-3	4-6	1-3	7-9	14	7-9	4-6	7-9	7-9	64
肝臓	1-3	1-3	1-3	1-3	4-6	4-6	1-3	1-3	4-6	12	37
胆嚢・胆管	4-6	0	1-3	4-6	1-3	1-3	1-3	1-3	0	0	19
膵臓	4-6	1-3	4-6	4-6	4-6	7-9	4-6	4-6	7-9	7-9	55
喉頭	1-3	0	0	0	1-3	0	0	0	0	0	1-3
肺・気管	1-3	4-6	7-9	7-9	4-6	4-6	7-9	1-3	1-3	7-9	49
骨・軟部	0	0	0	0	0	0	0	0	0	0	0
皮膚	1-3	1-3	1-3	0	4-6	4-6	1-3	1-3	4-6	1-3	24
乳房	7-9	7-9	12	12	4-6	1-3	1-3	4-6	4-6	4-6	67
子宮頸部	0	0	0	0	0	0	0	1-3	0	1-3	1-3
子宮体部	0	0	0	0	0	0	0	0	0	1-3	1-3
卵巣	0	0	0	0	1-3	0	0	0	0	1-3	1-3
前立腺	11	0	0	0	1-3	1-3	1-3	1-3	4-6	1-3	22
膀胱	14	4-6	4-6	4-6	1-3	4-6	4-6	4-6	4-6	1-3	52
腎・腎盂・尿管	7-9	0	0	0	1-3	1-3	1-3	0	1-3	0	16
脳・中枢神経系	0	0	0	0	0	1-3	0	1-3	1-3	1-3	4-6
甲状腺	4-6	0	0	0	1-3	1-3	1-3	0	0	0	10
悪性リンパ腫	0	1-3	1-3	1-3	1-3	0	4-6	1-3	4-6	1-3	20
多発性骨髄腫	0	0	0	0	0	0	1-3	0	0	1-3	1-3
白血病	0	0	0	0	1-3	1-3	0	1-3	1-3	7-9	15
他の造血器腫瘍	-	0	0	0	0	0	0	0	0	0	0
その他	1-3	1-3	1-3	0	1-3	0	4-6	0	1-3	1-3	15
合計数	116	90	94	78	103	107	89	94	90	108	969

各施設で診療された、初回治療実施症例、診断のみの症例、初回治療後継続治療や再発の症例等、全症例区分を集計しています


雲南市立病院は、島根県東部の中山間地にある雲南医療圏の中核病院です。昭和23年に雲南共存病院として病床数50床で開設され、昭和36年に大東町外9ヶ町村雲南共存病院組合の管理による自治体病院となりました。平成23年に市立病院へ移行し、病床数275床（一般病床149床、地域包括ケア病床48床、回復期リハビリテーション病床30床、医療療養病床48床）の病院として、二次救急医療、災害医療、周産期医療、小児医療などの役割を担いながら、「地域に親しまれ、信頼され、愛される病院」を目指して住民の健康を守るため日々精進しております。

当院のがん登録患者数は252件と昨年より増加しており、そのうち70歳以上の年齢層が203件と80%を占めています。また部位別登録数では、大腸がんが61件（結腸：49件、直腸：12件）、前立腺がんが41件、胃がんが40件と上位を占めています。圏域中核病院として内視鏡的治療、化学療法を行う環境などを整えながら、さらなるがん治療の充実に努めていきます。また、がん検診、人間ドック、健康診断などの健診事業の推進により、がんの早期発見にも力を注いでいきます。

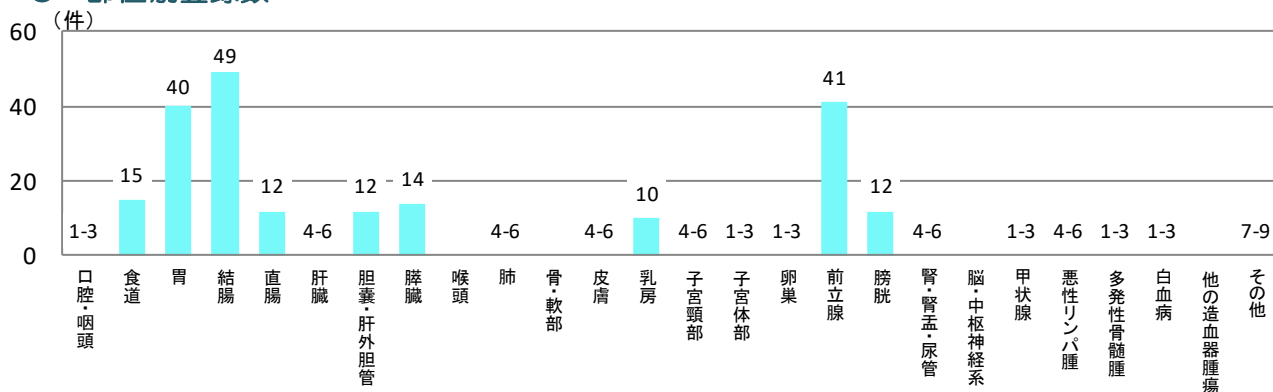
雲南市立病院 院長 西 英明

所在地	〒699-1221 島根県雲南市大東町飯田96番地1
医療圏	雲南医療圏
指定	がん情報提供促進病院
病床数：275床	登録数 252件
がん相談室または患者相談室	部門名：地域連携室
相談室の電話番号	0854-47-7500
相談室の対応時間	8：30～17：15 月曜日～金曜日（祝日を除く）

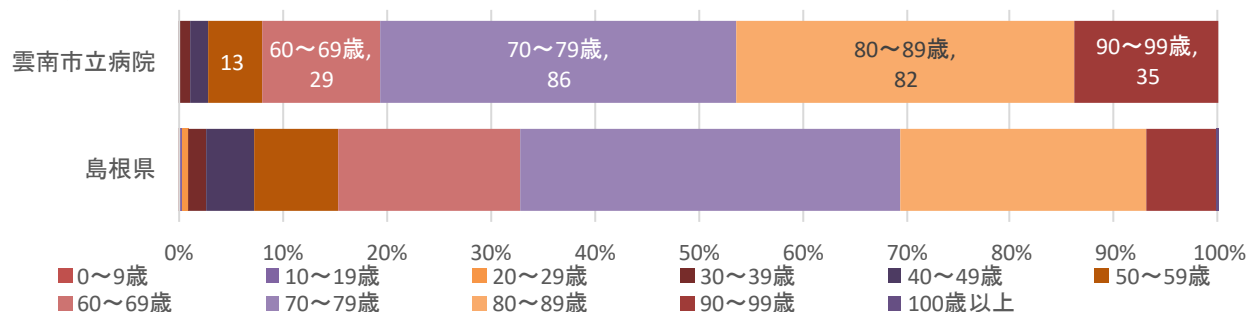
### ● 患者住所地別登録数



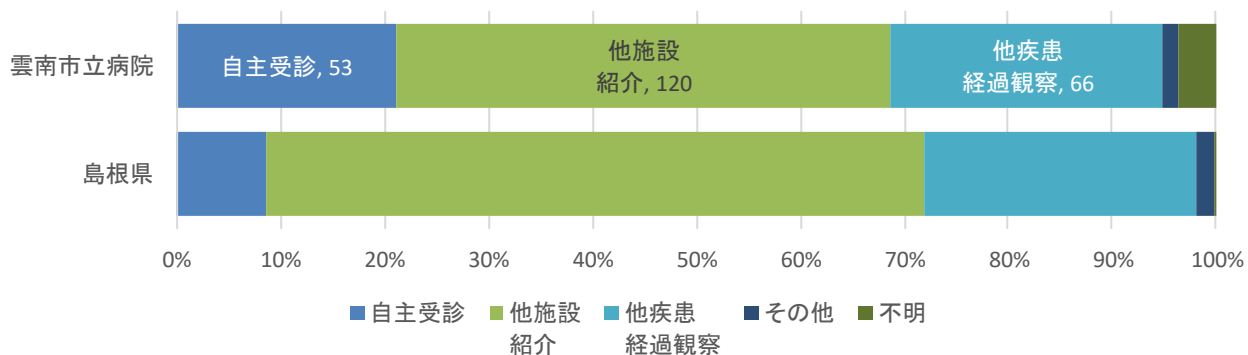
## ● 部位別登録数



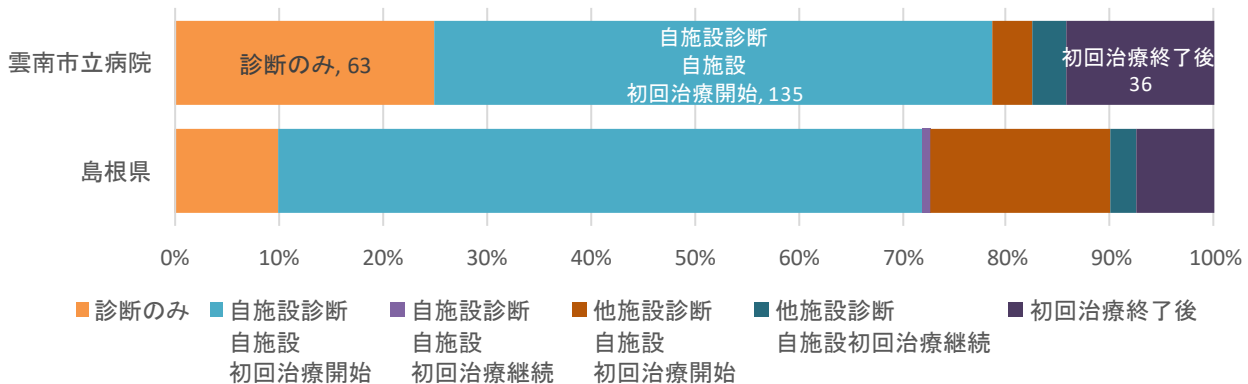
## ● 年代別登録数



## ● 来院経路別登録数

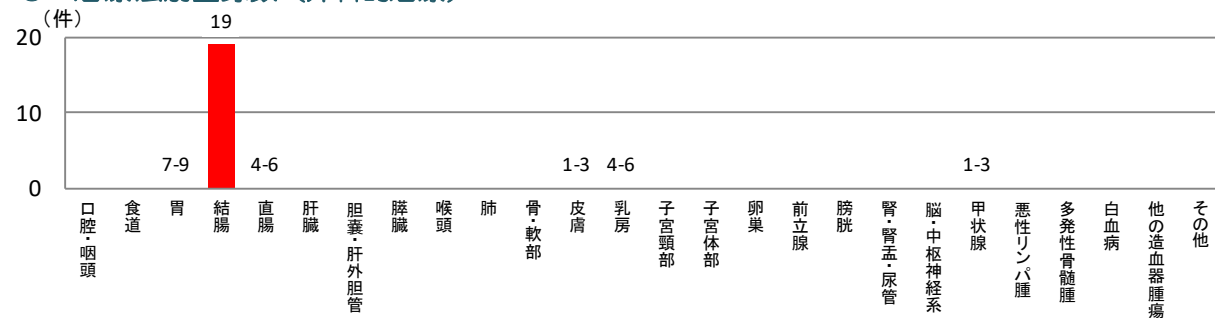


## ● 症例区分別登録数

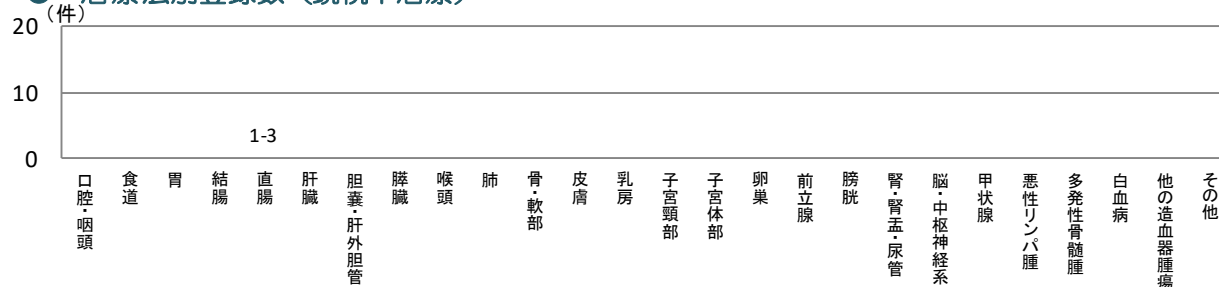




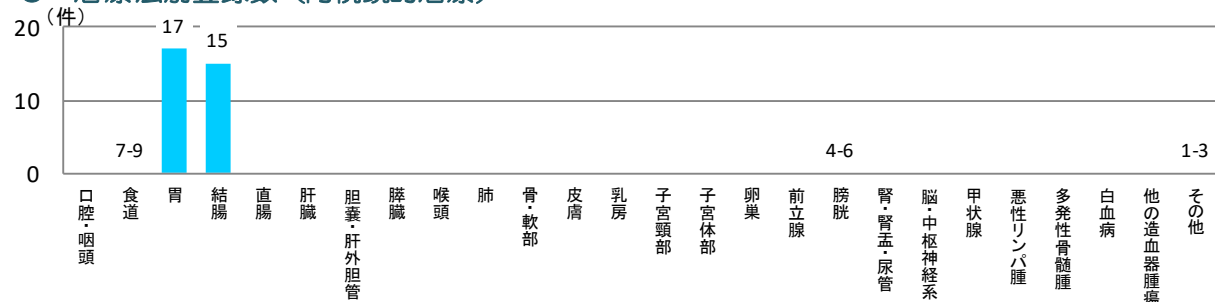
## ● 治療法別登録数（外科的治療）



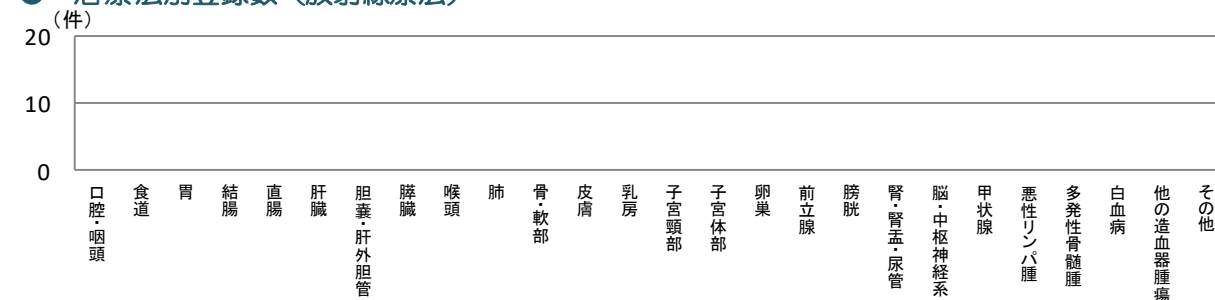
## ● 治療法別登録数（鏡視下治療）



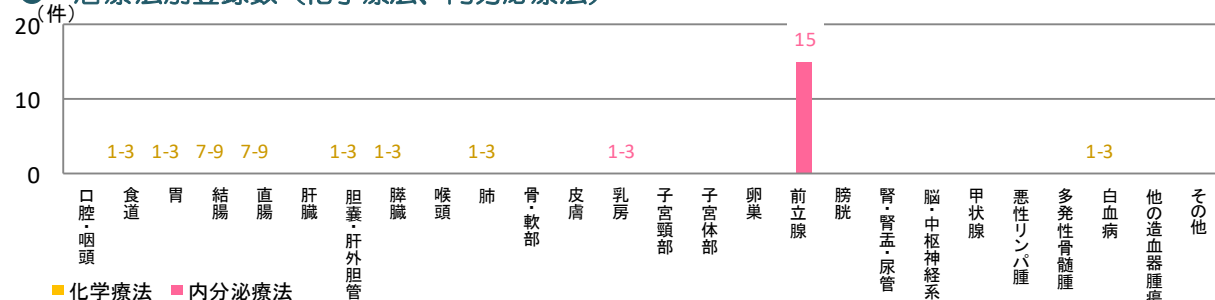
## ● 治療法別登録数（内視鏡的治療）



## ● 治療法別登録数（放射線療法）



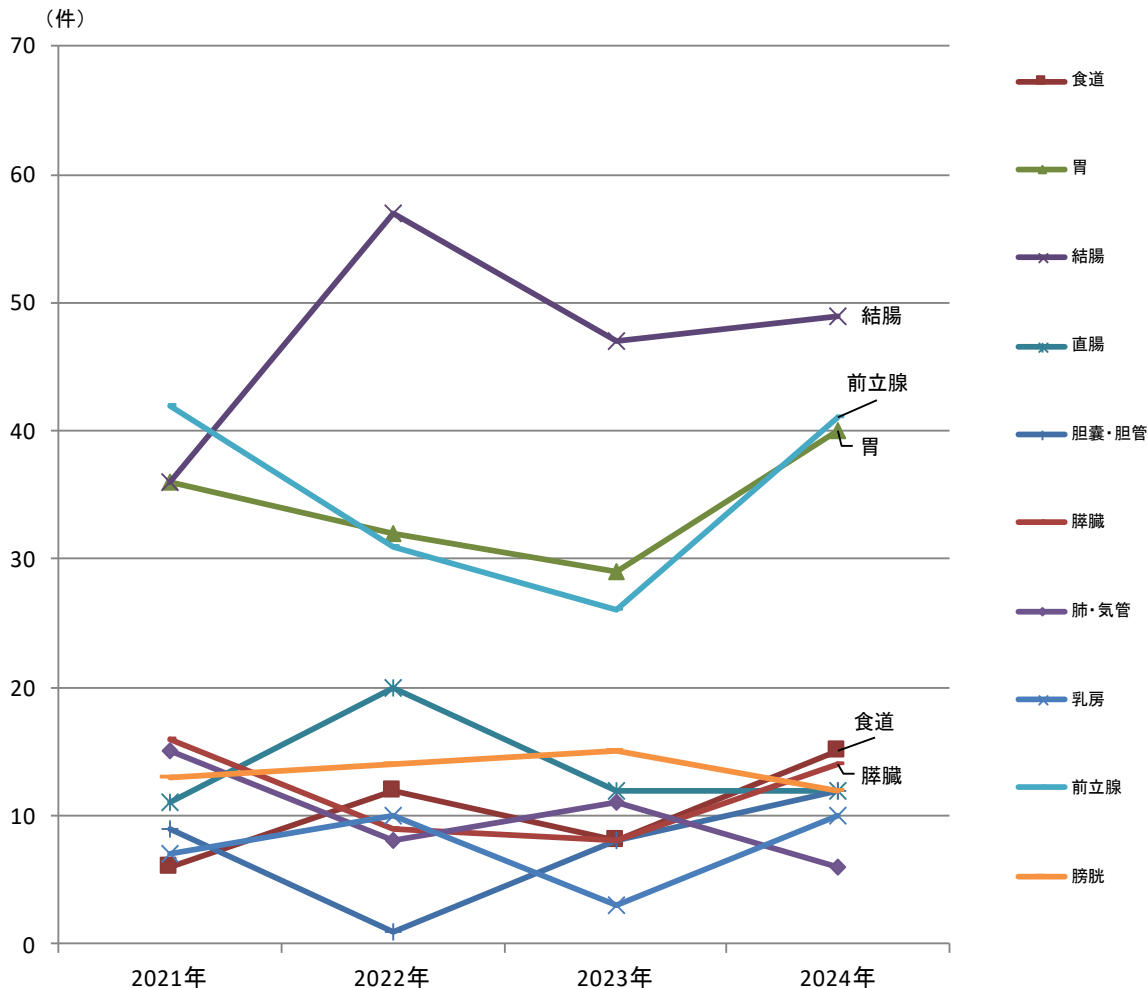
## ● 治療法別登録数（化学療法、内分泌療法）



■ 化学療法 ■ 内分泌療法

複数の種類の治療を組み合わせで行った場合は、それぞれに計上しています

## ●経年比較\_施設別2015-2024 (上位10部位)



	2015年	2016年	2017年	2018年	2019年	2020年	2021年	2022年	2023年	2024年	合計数
口腔・咽頭	-	-	-	-	-	-	4-6	1-3	0	1-3	7-9
食道	-	-	-	-	-	-	4-6	12	7-9	15	41
胃	-	-	-	-	-	-	36	32	29	40	137
結腸	-	-	-	-	-	-	36	57	47	49	189
直腸	-	-	-	-	-	-	11	20	12	12	55
肝臓	-	-	-	-	-	-	4-6	7-9	7-9	4-6	25
胆嚢・胆管	-	-	-	-	-	-	7-9	1-3	7-9	12	30
膵臓	-	-	-	-	-	-	16	7-9	7-9	14	47
喉頭	-	-	-	-	-	-	1-3	1-3	1-3	0	1-3
肺・気管	-	-	-	-	-	-	15	7-9	11	4-6	40
骨・軟部	-	-	-	-	-	-	0	0	1-3	0	1-3
皮膚	-	-	-	-	-	-	4-6	4-6	4-6	4-6	18
乳房	-	-	-	-	-	-	7-9	10	1-3	10	30
子宮頸部	-	-	-	-	-	-	1-3	1-3	1-3	4-6	12
子宮体部	-	-	-	-	-	-	0	1-3	4-6	1-3	7-9
卵巣	-	-	-	-	-	-	0	0	0	1-3	1-3
前立腺	-	-	-	-	-	-	42	31	26	41	140
膀胱	-	-	-	-	-	-	13	14	15	12	54
腎・腎盂・尿管	-	-	-	-	-	-	10	7-9	14	4-6	37
脳・中枢神経系	-	-	-	-	-	-	7-9	7-9	4-6	0	19
甲状腺	-	-	-	-	-	-	1-3	0	1-3	1-3	4-6
悪性リンパ腫	-	-	-	-	-	-	7-9	12	7-9	4-6	31
多発性骨髄腫	-	-	-	-	-	-	1-3	1-3	1-3	1-3	4-6
白血病	-	-	-	-	-	-	1-3	4-6	1-3	1-3	7-9
他の造血器腫瘍	-	-	-	-	-	-	1-3	0	1-3	0	4-6
その他	-	-	-	-	-	-	4-6	4-6	4-6	7-9	24
合計数	-	-	-	-	-	-	243	251	227	252	973

各施設で診療された、初回治療実施症例、診断のみの症例、初回治療後継続治療や再発の症例等、全症例区分を集計しています

町立奥出雲病院は、町内医療の中核を担う施設です。当院では、がんの検診から診断、治療まで一貫して行っています。

診断では、胃や大腸に対して内視鏡検査や組織検査を実施し、乳房についてはマンモグラフィや乳腺超音波検査、針による組織検査を行っています。

治療においては、手術、薬物療法、緩和治療を提供しています。手術では、胃がん・大腸がん・乳がんなどの手術を行っています。

特に薬物療法については、当院にはがん薬物療法専門医が2名在籍しており、消化器がんだけでなく、乳がん、血液腫瘍、肺がんなど幅広いがんに対応可能です。一般的な抗がん剤に加え、分子標的薬や免疫チェックポイント阻害薬など最新の薬剤も活用し、治療を行っています。

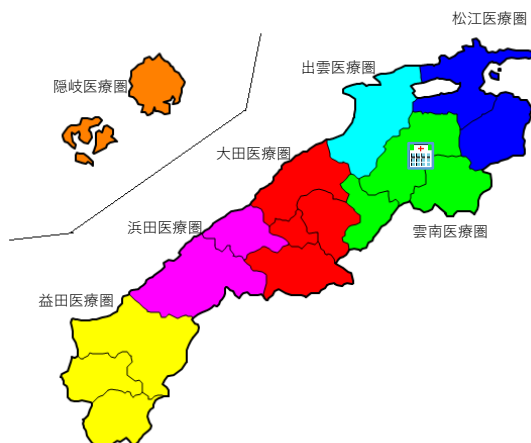
緩和治療にも積極的に取り組んでおり、人生会議から医療用麻薬を用いた緩和まで、患者さんの人生に寄り添った治療を心がけています。

住み慣れたご自宅近くで治療を受けたい方など、いつでもご相談に応じますので、お気軽にお問い合わせください。


町立奥出雲病院 院長 鈴木 賢二

所在地	〒699-1511 島根県仁多郡奥出雲町三成 1 6 2 2 番地 1
医療圏	雲南医療圏
指定	がん情報提供促進病院
病床数：98床	登録数 93件
がん相談室または患者相談室	部門名：地域医療課 地域連携係
相談室の電話番号	0854-54-1124
相談室の対応時間	月曜日～金曜日 8：30～17：15

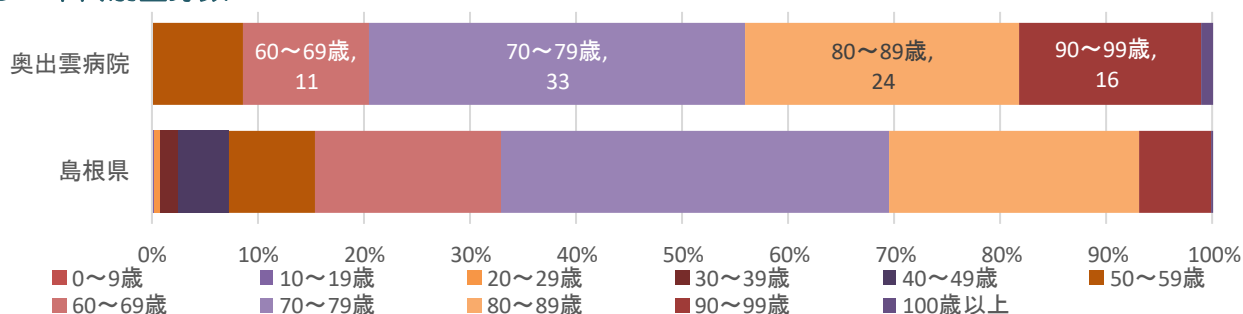
## ● 患者住所地別登録数



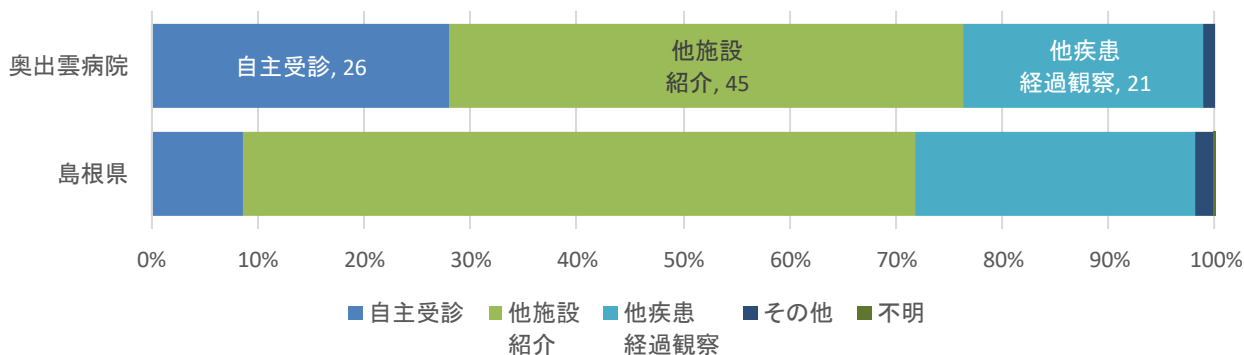
## ● 部位別登録数



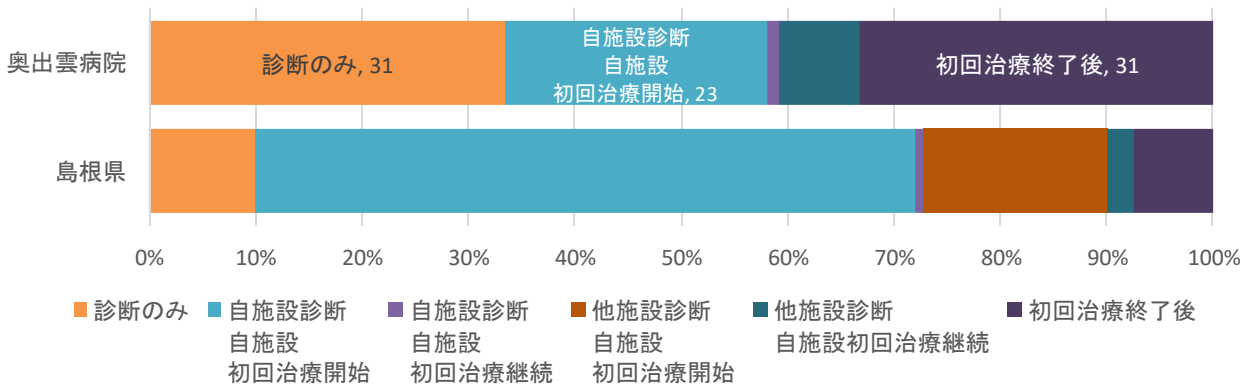
## ● 年代別登録数



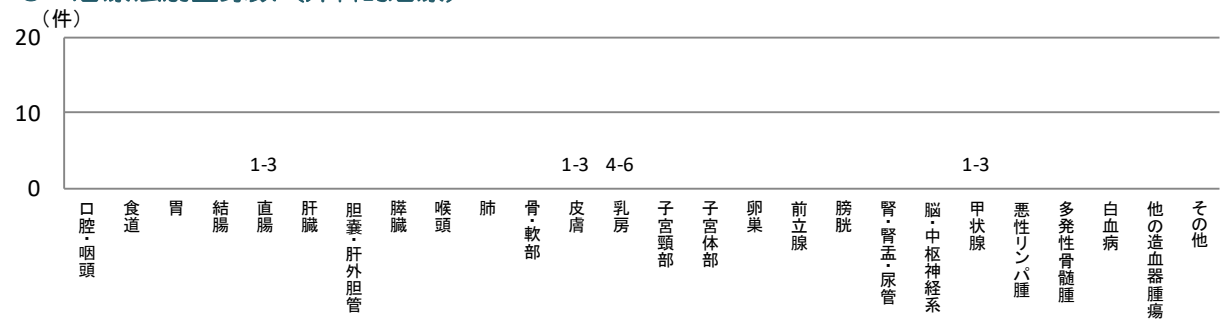
## ● 来院経路別登録数



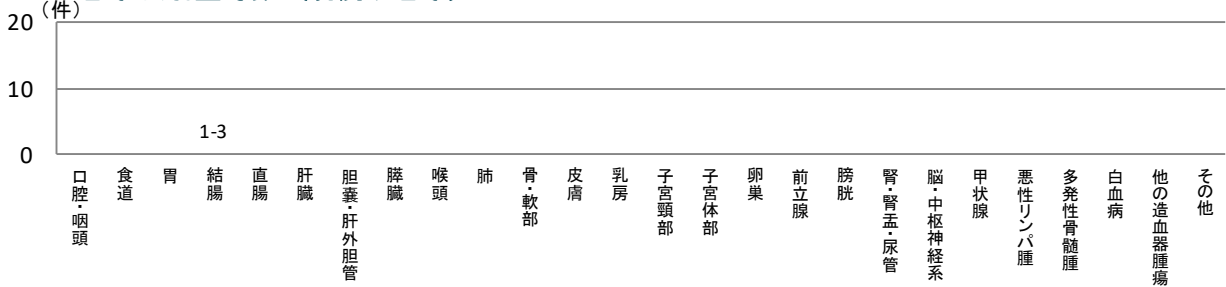
## ● 症例区分別登録数



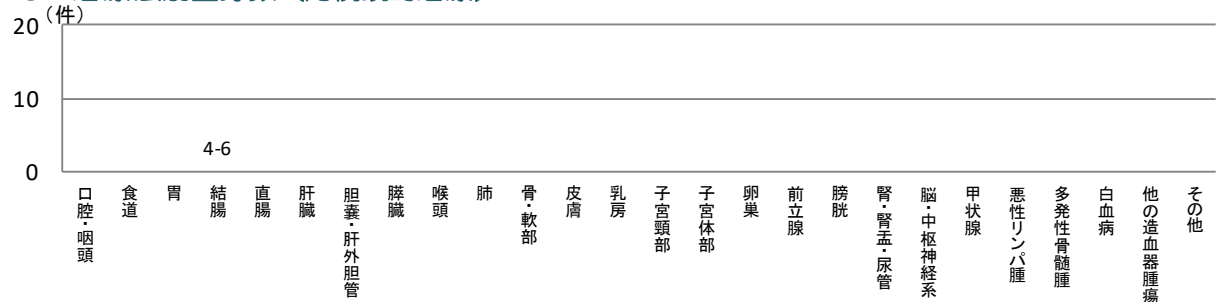
## ● 治療法別登録数（外科的治療）



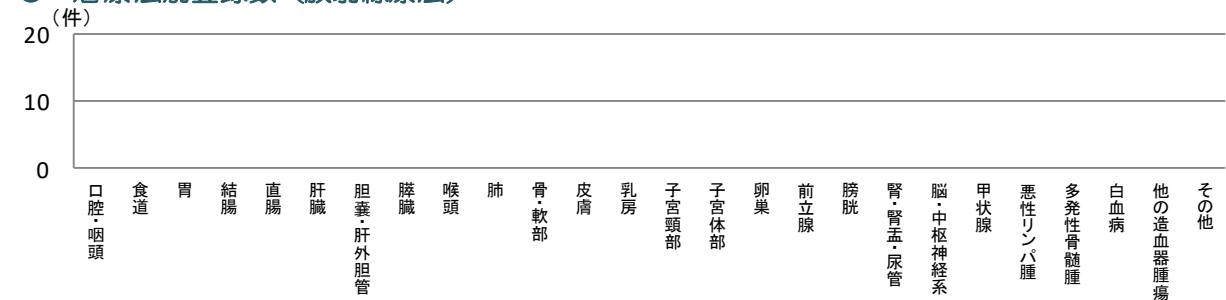
## ● 治療法別登録数（鏡視下治療）



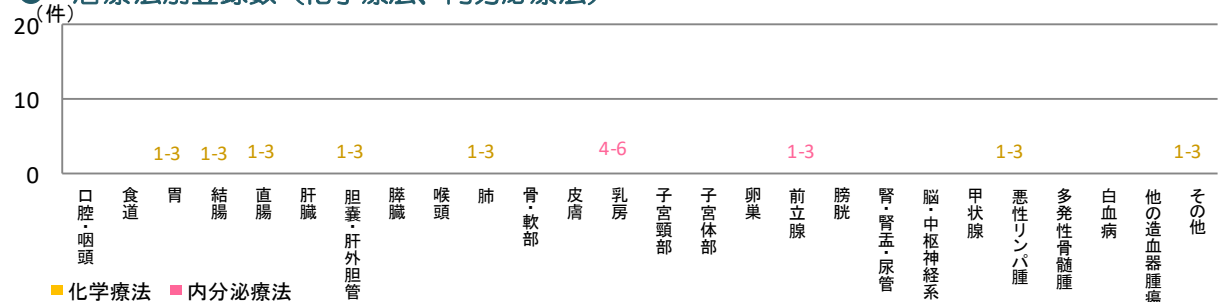
## ● 治療法別登録数（内視鏡的治療）



## ● 治療法別登録数（放射線療法）

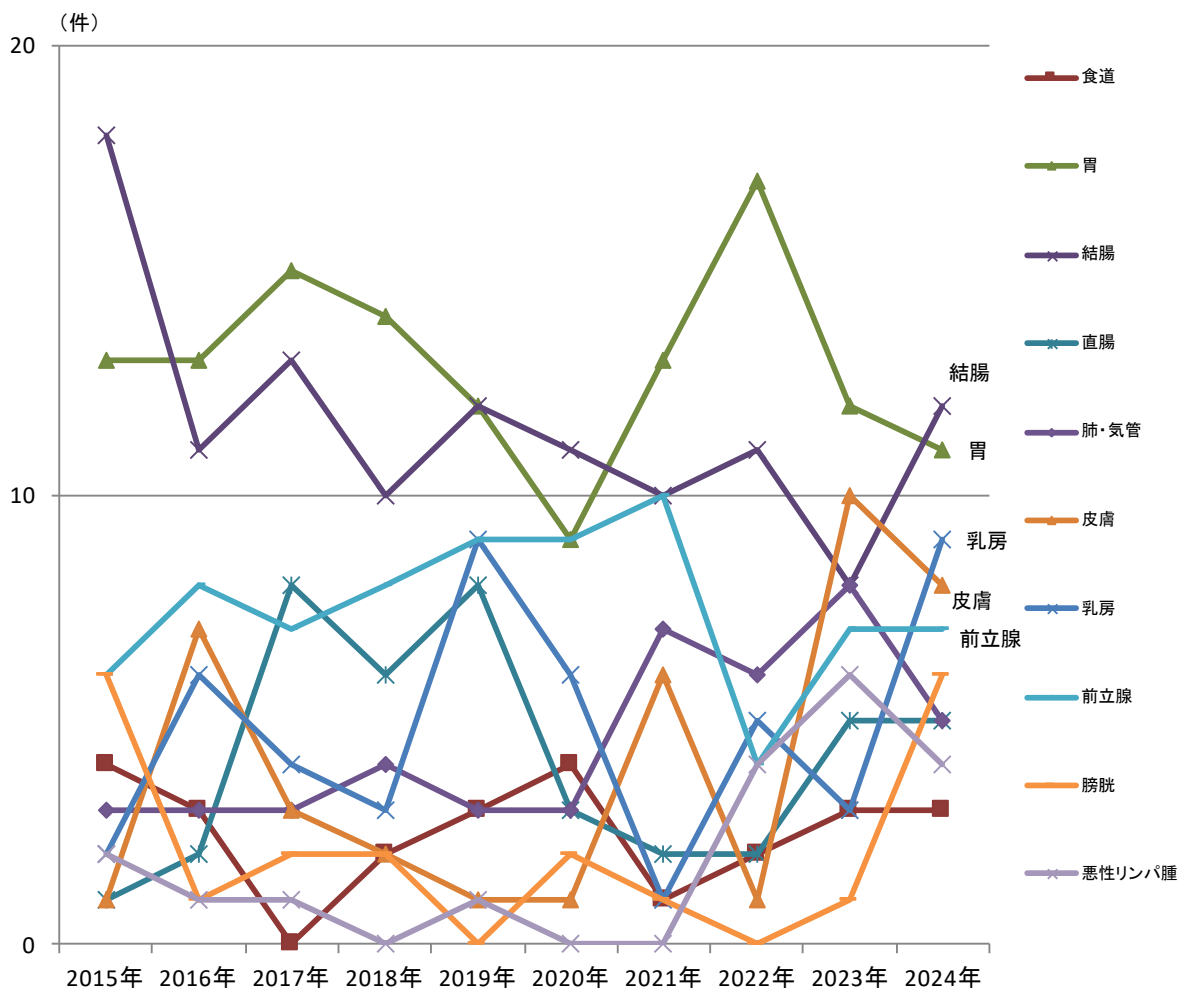


## ● 治療法別登録数（化学療法、内分泌療法）



複数の種類の治療を組み合わせを行った場合は、それぞれに計上しています

●経年比較\_施設別2015-2024 (上位10部位)



	2015年	2016年	2017年	2018年	2019年	2020年	2021年	2022年	2023年	2024年	合計数
口腔・咽頭	0	0	1-3	1-3	1-3	0	1-3	1-3	0	1-3	11
食道	4-6	1-3	0	1-3	1-3	4-6	1-3	1-3	1-3	1-3	25
胃	13	13	15	14	12	7-9	13	17	12	11	129
結腸	18	11	13	10	12	11	10	11	7-9	12	116
直腸	1-3	1-3	7-9	4-6	7-9	1-3	1-3	1-3	4-6	4-6	42
肝臓	1-3	1-3	4-6	1-3	1-3	1-3	4-6	1-3	1-3	1-3	26
胆嚢・胆管	4-6	4-6	1-3	1-3	1-3	4-6	1-3	1-3	1-3	1-3	26
膵臓	1-3	4-6	4-6	4-6	1-3	4-6	4-6	4-6	1-3	1-3	37
喉頭	0	1-3	1-3	1-3	1-3	0	1-3	0	0	0	4-6
肺・気管	1-3	1-3	1-3	4-6	1-3	1-3	7-9	4-6	7-9	4-6	45
骨・軟部	0	0	0	0	0	0	0	0	0	0	0
皮膚	1-3	7-9	1-3	1-3	1-3	1-3	4-6	1-3	10	7-9	40
乳房	1-3	4-6	4-6	1-3	7-9	4-6	1-3	4-6	1-3	7-9	48
子宮頸部	1-3	0	1-3	1-3	1-3	0	0	0	1-3	1-3	10
子宮体部	0	0	1-3	0	1-3	0	0	1-3	0	0	1-3
卵巣	1-3	0	0	0	0	0	0	0	0	0	1-3
前立腺	4-6	7-9	7-9	7-9	7-9	7-9	10	4-6	7-9	7-9	75
膀胱	4-6	1-3	1-3	1-3	0	1-3	1-3	0	1-3	4-6	21
腎・腎盂・尿管	1-3	1-3	0	1-3	0	4-6	1-3	1-3	1-3	1-3	16
脳・中枢神経系	1-3	1-3	1-3	0	1-3	1-3	1-3	1-3	1-3	1-3	13
甲状腺	1-3	1-3	0	0	0	1-3	0	1-3	1-3	1-3	7-9
悪性リンパ腫	1-3	1-3	1-3	0	1-3	0	0	4-6	4-6	4-6	19
多発性骨髄腫	0	1-3	1-3	1-3	0	0	1-3	0	1-3	1-3	7-9
白血病	1-3	0	0	0	0	1-3	1-3	1-3	1-3	0	7-9
他の造血器腫瘍	-	1-3	1-3	0	1-3	1-3	1-3	4-6	4-6	1-3	21
その他	1-3	1-3	1-3	1-3	1-3	1-3	1-3	1-3	1-3	1-3	19
合計数	76	80	78	68	73	70	73	76	86	93	773

各施設で診療された、初回治療実施症例、診断のみの症例、初回治療後継続治療や再発の症例等、全症例区分を集計しています

当院は自治体病院として、地域住民の生命と健康を守るとともに、行政医療の一翼を担う責務のもと、がん診療体制の整備および医療の質の向上に取り組んでおります。本報告書において、2024年診断症例より院内がん登録データを初めて掲載することができました。

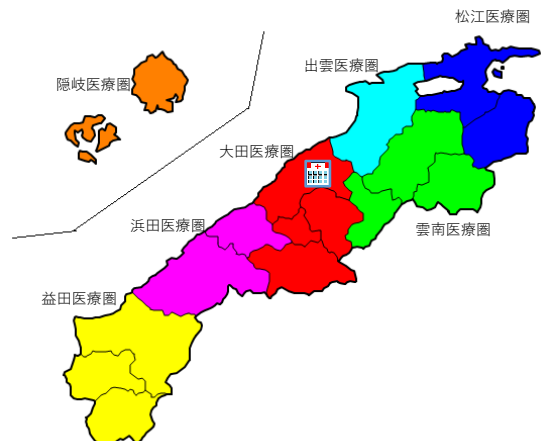
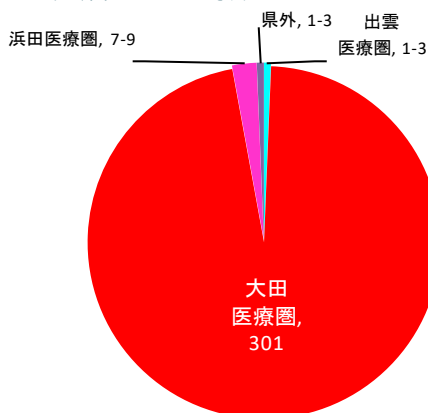
院内がん登録は、がん診療の実態を客観的に把握し、住民に対する説明責任を果たすとともに、県全体のがん医療施策の推進に資する重要な基盤であると認識しております。本登録にあたっては、関係職員が連携し、正確性と継続性を重視した体制整備に努めてまいりました。

今後は、登録データを診療の振り返りや業務改善に活用し、地域医療の充実および島根県におけるがん医療水準の向上に寄与できるよう、継続的な取り組みを進めてまいります。

大田市立病院 病院長 山形 真吾

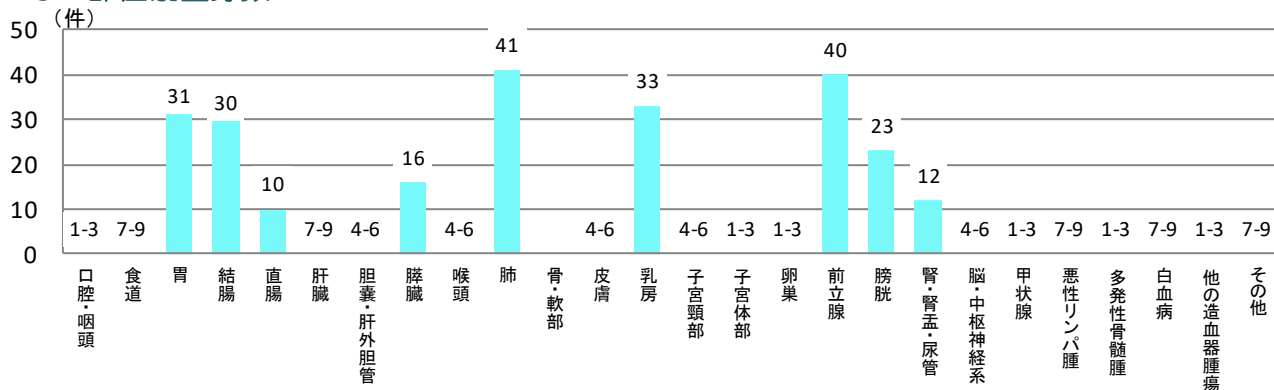
所在地	〒694-0063 島根県大田市大田町吉永1428-3
医療圏	大田医療圏
指定	がん情報提供促進病院
病床数：229床	登録数 312件
がん相談室または患者相談室	部門名：地域医療連携室
相談室の電話番号	0854-84-7199
相談室の対応時間	月曜日から金曜日 9時～17時 (土、日、祝祭日は除く)

### ● 患者住所地別登録数

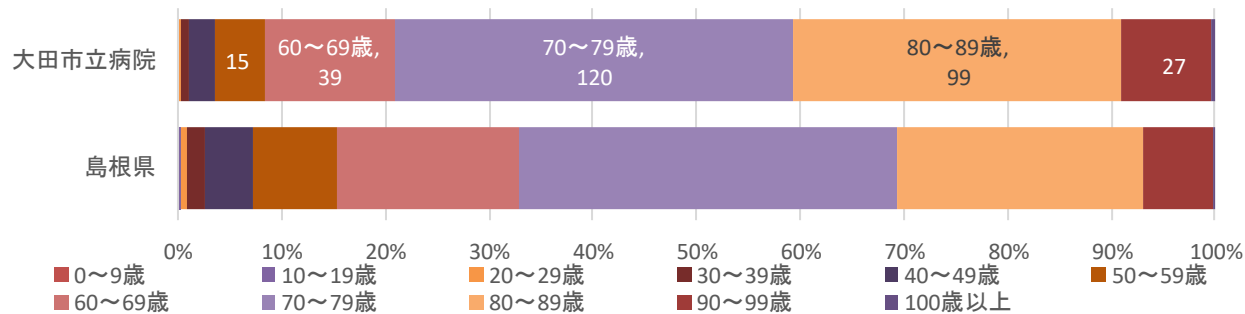




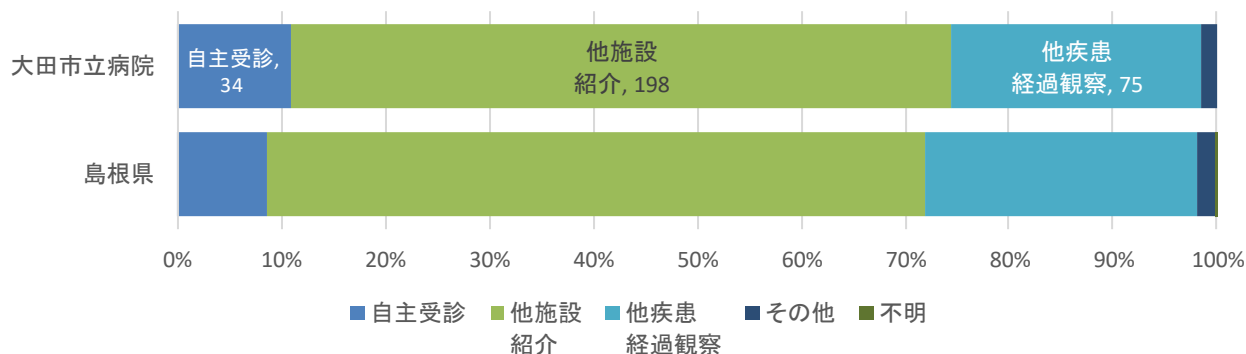
## ● 部位別登録数



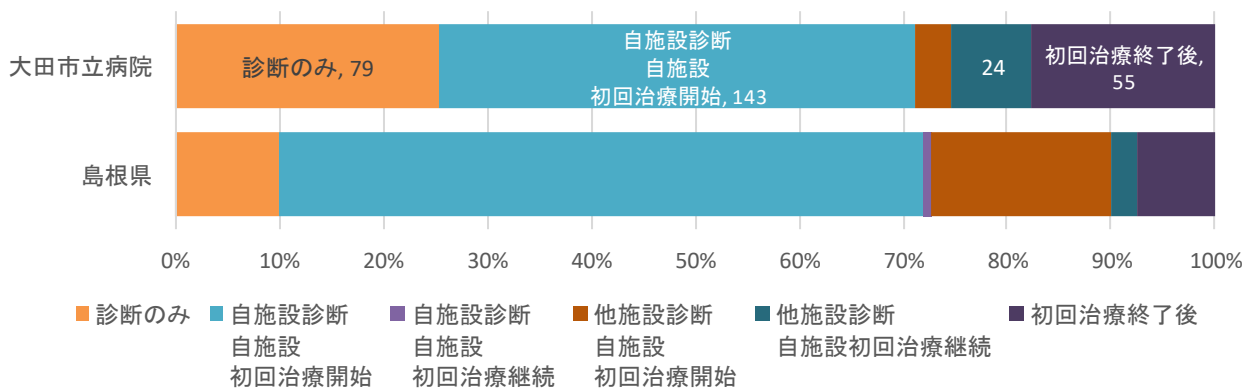
## ● 年代別登録数



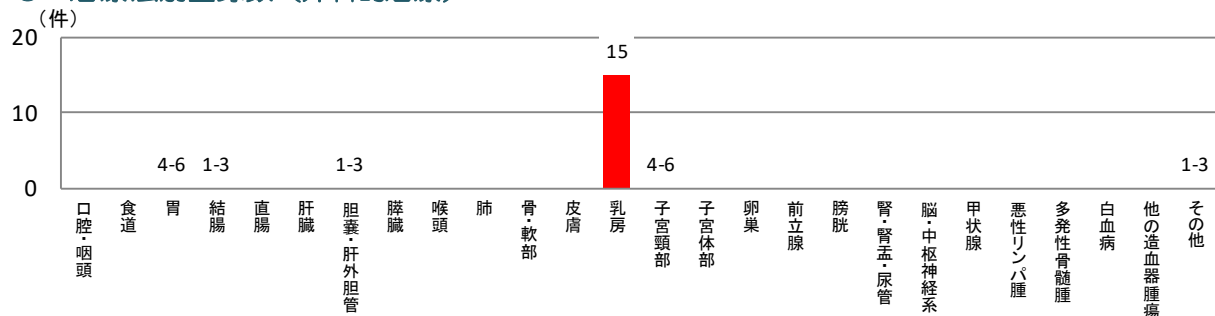
## ● 来院経路別登録数



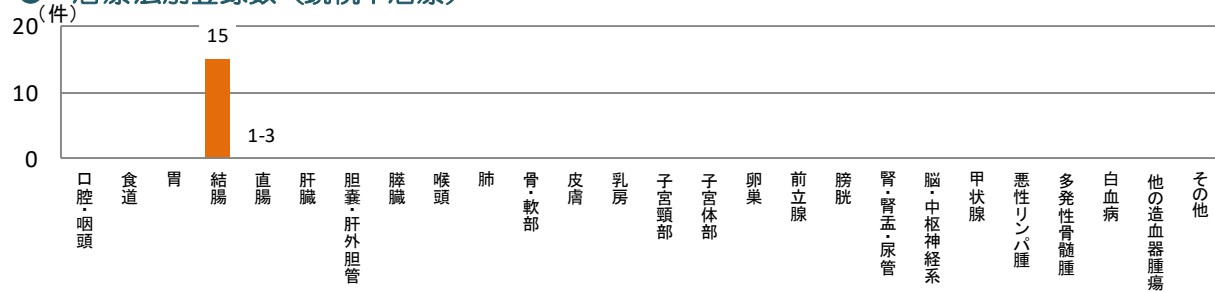
## ● 症例区分別登録数



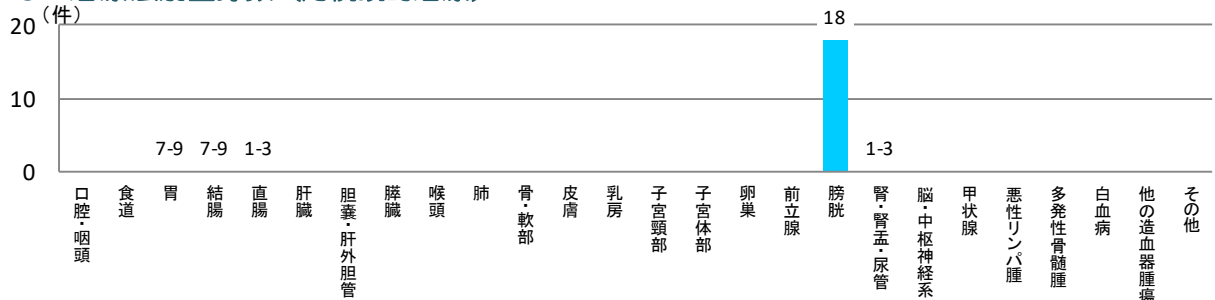
## ● 治療法別登録数（外科的治療）



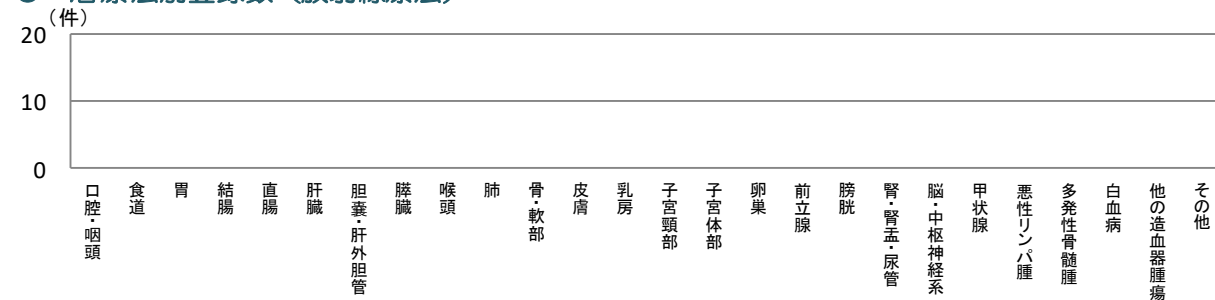
## ● 治療法別登録数（鏡視下治療）



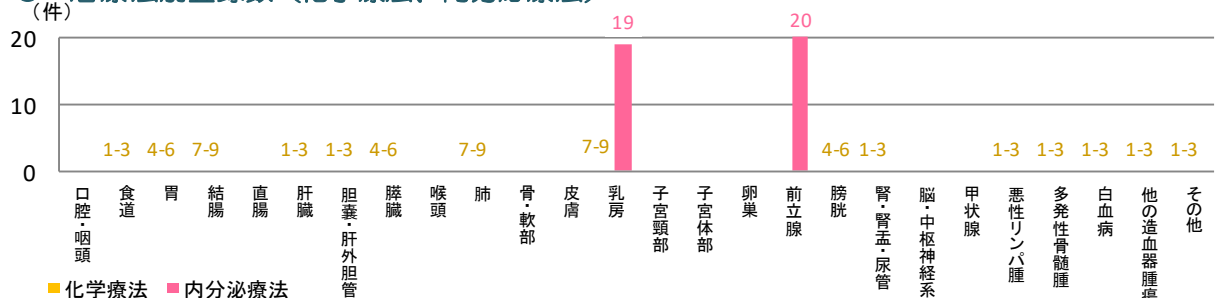
## ● 治療法別登録数（内視鏡的治療）



## ● 治療法別登録数（放射線療法）



## ● 治療法別登録数（化学療法、内分泌療法）



複数の種類の治療を組み合わせで行った場合は、それぞれに計上しています

\* 2024年症例より参加のため経年比較のグラフと表は掲載しておりません

以下余白

当院は一般病棟・精神科病棟・地域包括ケア病床を有し、全115床の体制で隠岐圏域の中核医療を担っています。離島という限られた環境ですが、がん診療の初期対応から他施設との連携まで切れ目のない医療提供を行うことが重要であると考えております。

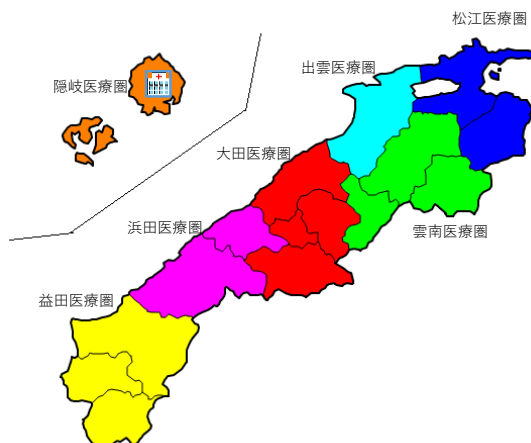
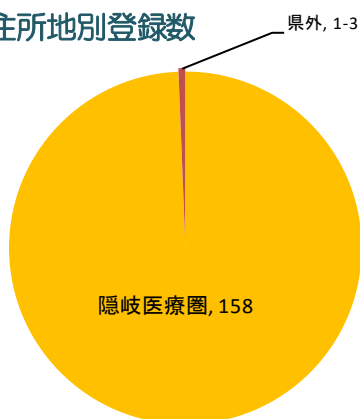
2024年は159件のがん登録があり、自主受診や他医療機関からの紹介など、さまざまな形で当院を受診していただきました。診断のみで終わる症例もあれば、初回治療を当院で開始する場合もあり、地域における初期診療の窓口となっております。

部位別では、例年多い胃・大腸に加え、今年は前立腺・膀胱の登録件数が増加した点が特徴的でした。また、化学療法については島内外の医療機関と連携し、当院でフォローを行うケースも多く、多様ながん患者さまの支援につながっています。今後も、地域の医療機関や行政と協力しながら、相談支援体制の強化とともに、患者さまが安心して治療を受けられる環境づくりに努めてまいります。

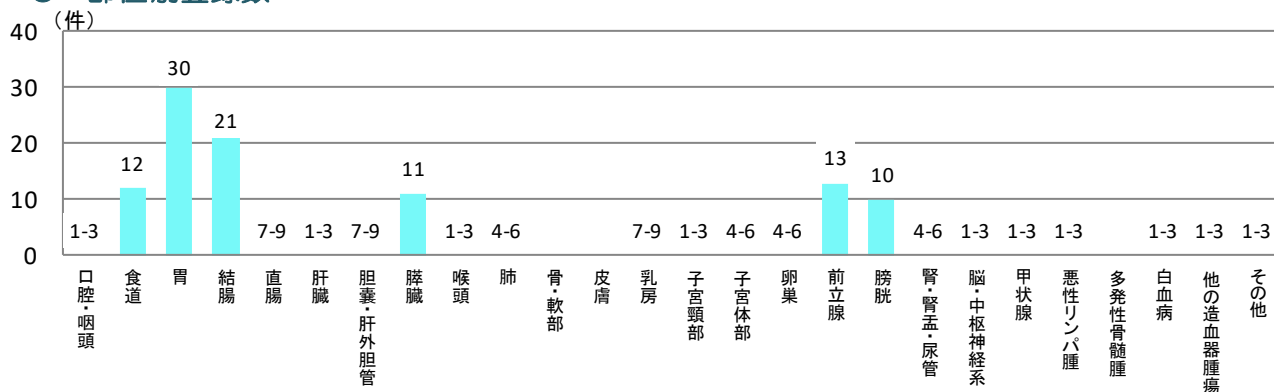
隠岐病院 院長 徳家 敦夫

所在地	〒685-0016 島根県隠岐郡隠岐の島町城北町3 5 5
医療圏	隠岐医療圏
指定	がん情報提供促進病院
病床数：115床	登録数 159件
がん相談室または患者相談室	部門名：地域連携室
相談室の電話番号	08512-2-1356（代表）
相談室の対応時間	月曜日から金曜日 8時30分～17時 （祝祭日・年末年始除く）

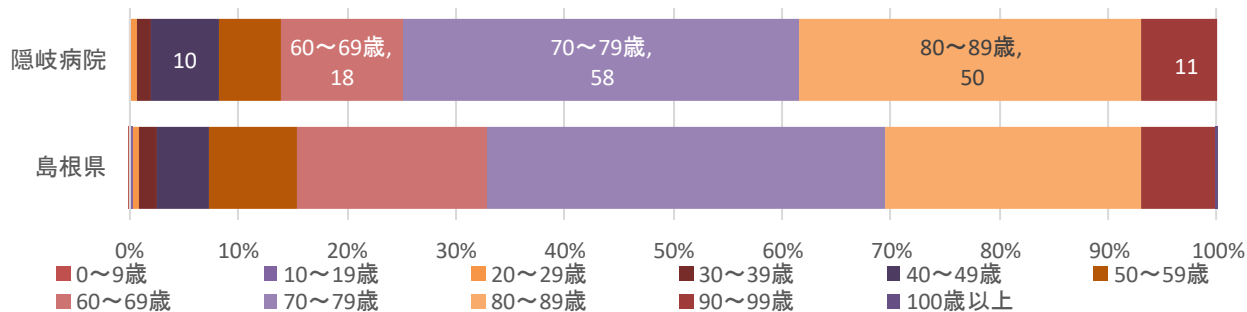
### 患者住所地別登録数



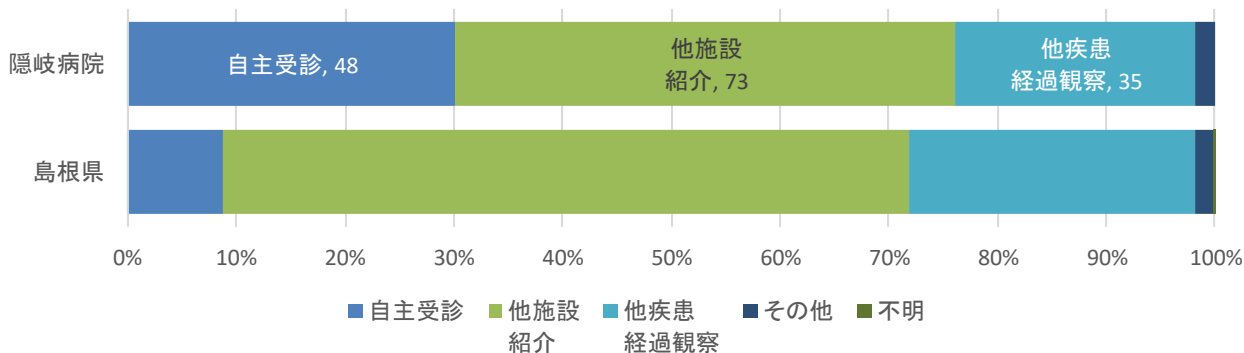
## ● 部位別登録数



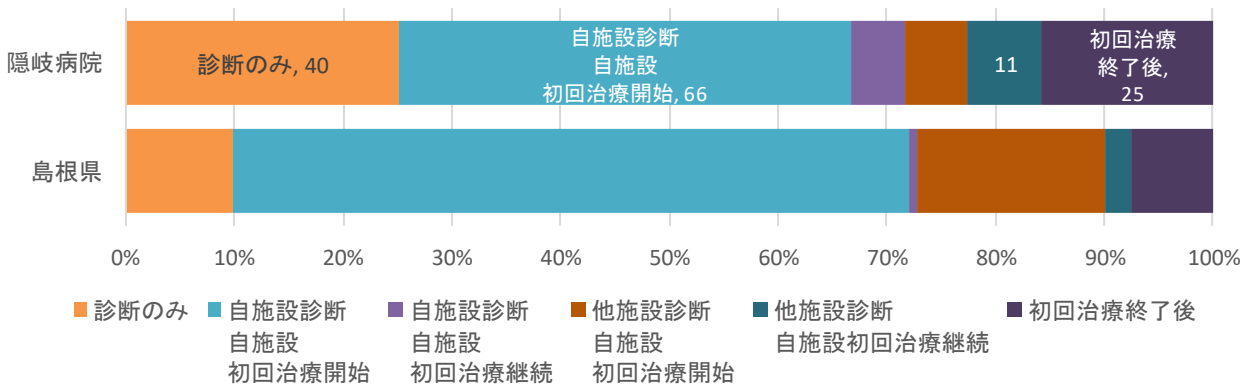
## ● 年代別登録数



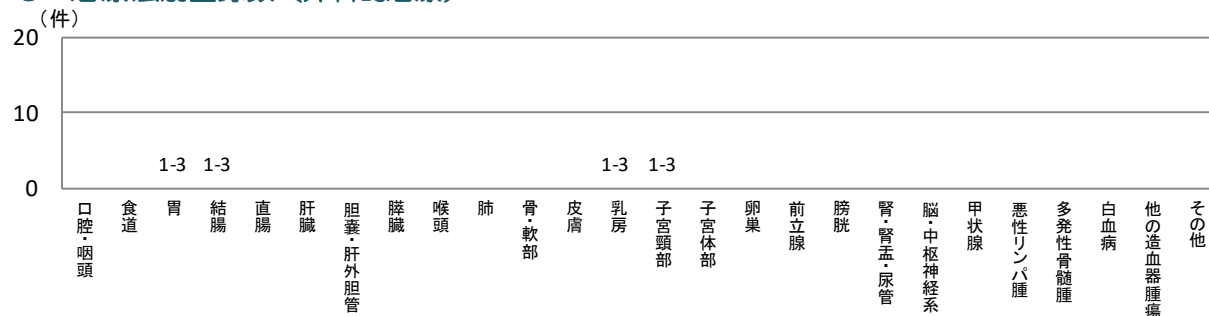
## ● 来院経路別登録数



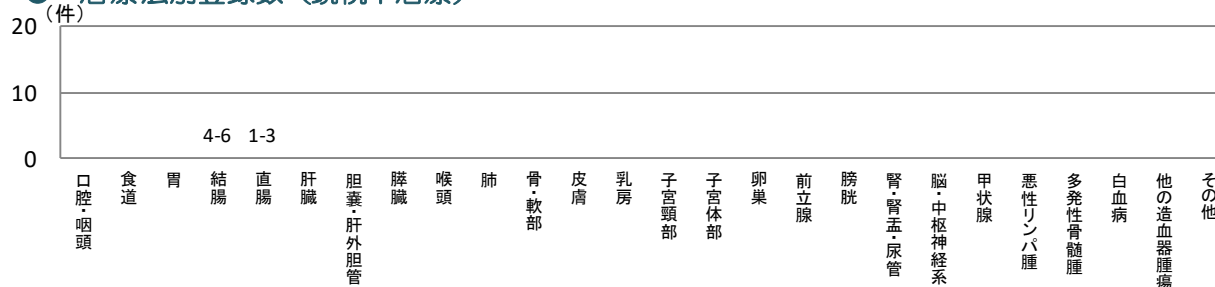
## ● 症例区分別登録数



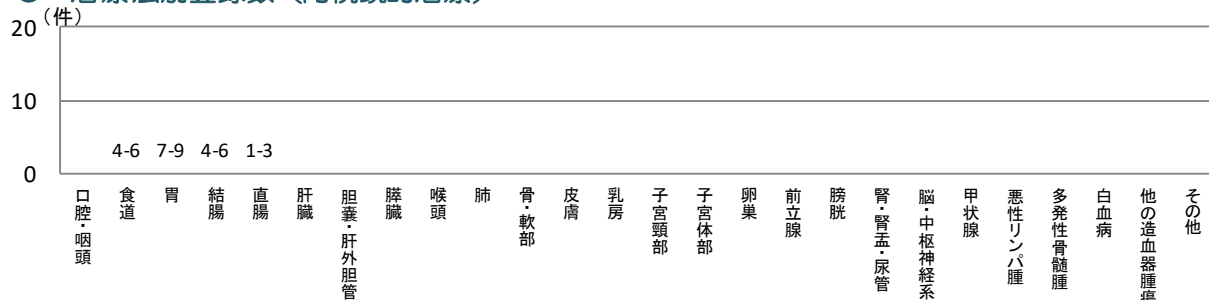
## ● 治療法別登録数（外科的治療）



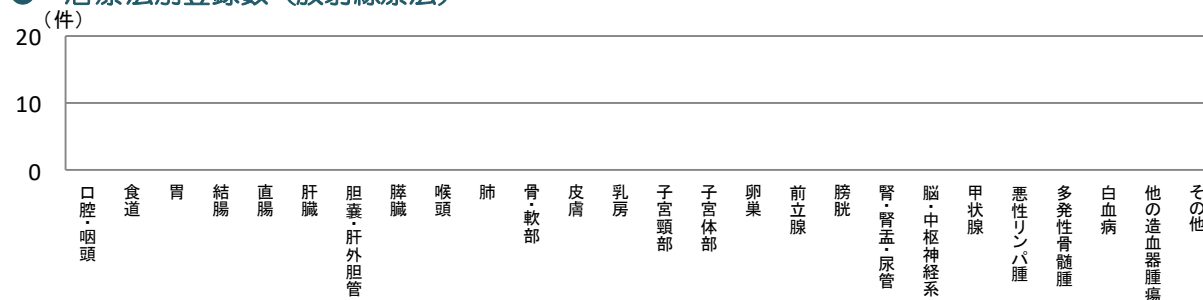
## ● 治療法別登録数（鏡視下治療）



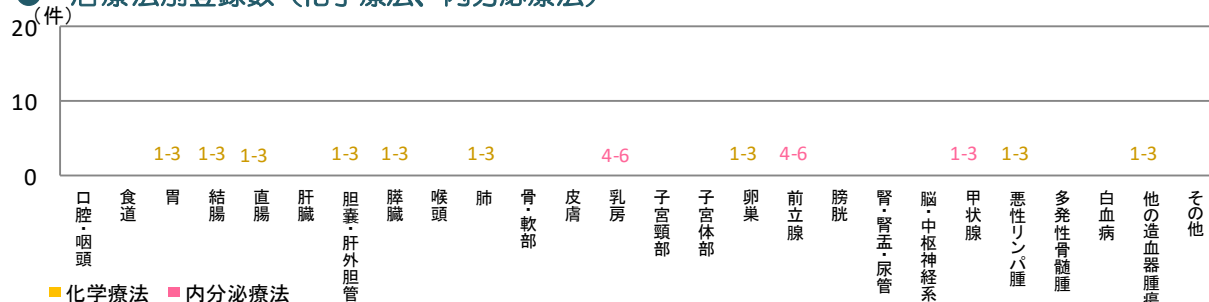
## ● 治療法別登録数（内視鏡的治療）



## ● 治療法別登録数（放射線療法）

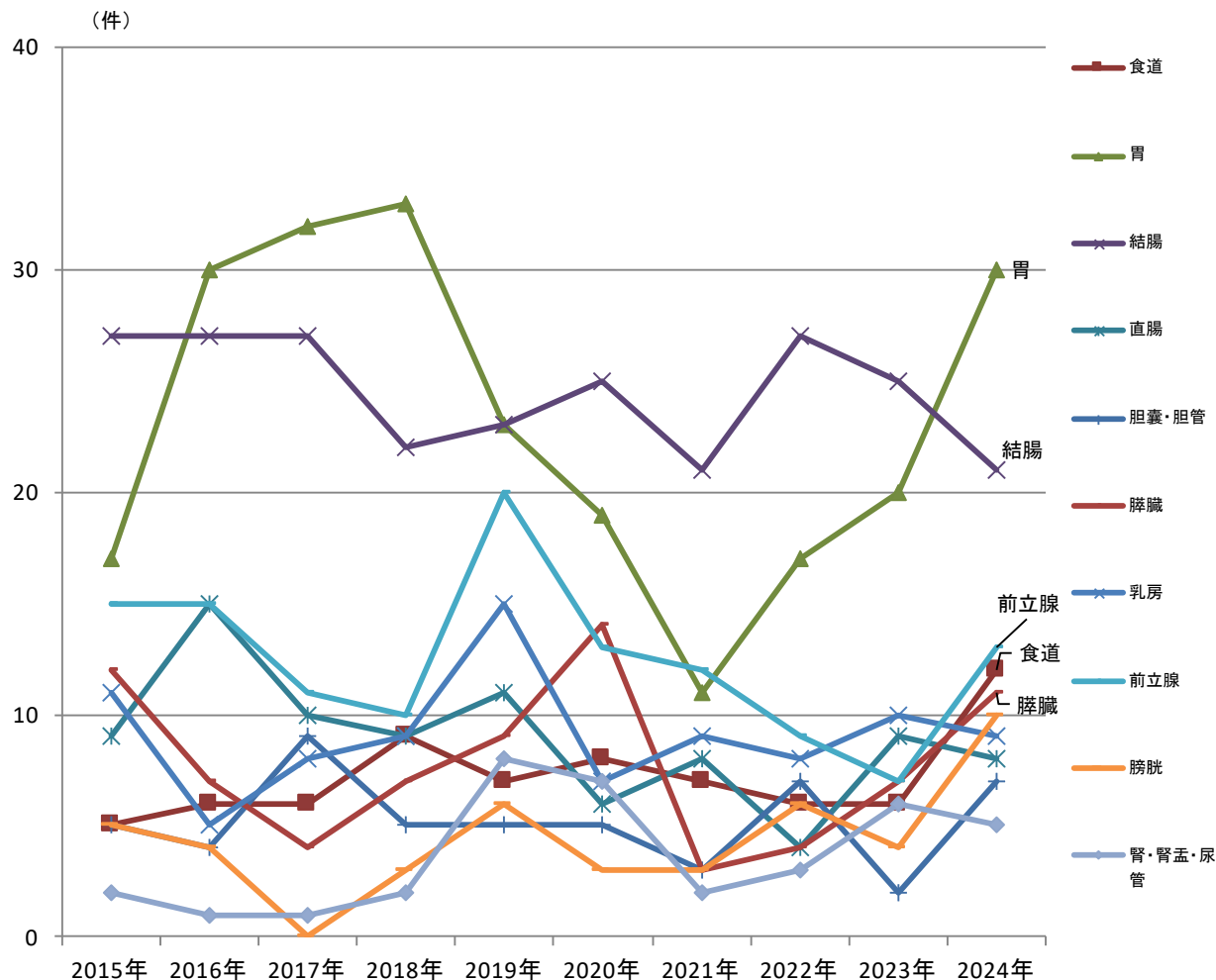


## ● 治療法別登録数（化学療法、内分泌療法）



複数の種類の治療を組み合わせで行った場合は、それぞれに計上しています

## ●経年比較\_施設別2015-2024 (上位10部位)



	2015年	2016年	2017年	2018年	2019年	2020年	2021年	2022年	2023年	2024年	合計数
口腔・咽頭	4-6	4-6	1-3	1-3	1-3	11	1-3	1-3	7-9	1-3	46
食道	4-6	4-6	4-6	4-6	7-9	7-9	7-9	4-6	4-6	12	72
胃	17	30	32	33	23	19	11	17	20	30	232
結腸	27	27	27	22	23	25	21	27	25	21	245
直腸	7-9	15	10	7-9	11	4-6	7-9	4-6	7-9	7-9	89
肝臓	4-6	4-6	4-6	1-3	7-9	7-9	1-3	7-9	4-6	1-3	53
胆嚢・胆管	4-6	4-6	7-9	4-6	4-6	4-6	1-3	7-9	1-3	7-9	52
膵臓	12	7-9	4-6	7-9	7-9	14	1-3	4-6	7-9	11	78
喉頭	1-3	1-3	0	1-3	1-3	0	1-3	1-3	1-3	1-3	11
肺・気管	10	18	16	11	18	12	7-9	15	12	4-6	124
骨・軟部	0	0	1-3	0	0	0	0	1-3	1-3	0	4-6
皮膚	4-6	7-9	4-6	1-3	7-9	7-9	4-6	7-9	1-3	0	46
乳房	11	4-6	7-9	7-9	15	7-9	7-9	7-9	10	7-9	91
子宮頸部	0	1-3	1-3	1-3	4-6	1-3	1-3	1-3	1-3	1-3	21
子宮体部	0	0	4-6	0	0	1-3	1-3	1-3	0	4-6	15
卵巣	0	1-3	1-3	0	1-3	0	0	1-3	1-3	4-6	10
前立腺	15	15	11	10	20	13	12	7-9	7-9	13	125
膀胱	4-6	4-6	0	1-3	4-6	1-3	1-3	4-6	4-6	10	44
腎・腎盂・尿管	1-3	1-3	1-3	1-3	7-9	7-9	1-3	1-3	4-6	4-6	37
脳・中枢神経系	4-6	1-3	1-3	1-3	1-3	1-3	4-6	1-3	1-3	1-3	23
甲状腺	0	1-3	1-3	1-3	1-3	1-3	1-3	1-3	1-3	1-3	16
悪性リンパ腫	4-6	1-3	4-6	4-6	0	7-9	1-3	4-6	1-3	1-3	36
多発性骨髄腫	1-3	1-3	1-3	1-3	1-3	1-3	0	0	1-3	0	12
白血病	0	1-3	0	1-3	1-3	1-3	1-3	1-3	1-3	1-3	18
他の造血器腫瘍	-	0	1-3	1-3	1-3	1-3	1-3	1-3	1-3	1-3	15
その他	4-6	4-6	4-6	4-6	0	1-3	4-6	4-6	7-9	1-3	38
合計数	149	167	159	149	179	168	120	150	153	159	1,553

各施設で診療された、初回治療実施症例、診断のみの症例、初回治療後継続治療や再発の症例等、全症例区分を集計しています





## 2章 部位別集計

### 2024年

本章は、各部位の診療状況を知るために、県内院内がん登録実施13病院で登録された症例を集計しています。同一患者が同じがんで複数の施設を受診した場合は、重複して計上されていますが、患者の重複をできるだけ避けるため、初回治療が行われた症例に限定して部位別に集計しています。

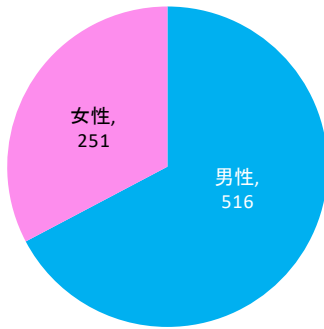
施設別登録数は、各施設のがん診療件数を示すため、初回治療を行った症例の他に、診断のみの症例や、治療開始後症例や再発等を含めて集計しています。

ステージ別登録数は、院内がん登録で収集しているUICCステージによるものです。UICCTNMの分類規約に該当しないものはUICCステージをつけることができず、ステージ別登録数に含まれないため、登録数より少ない場合があります。

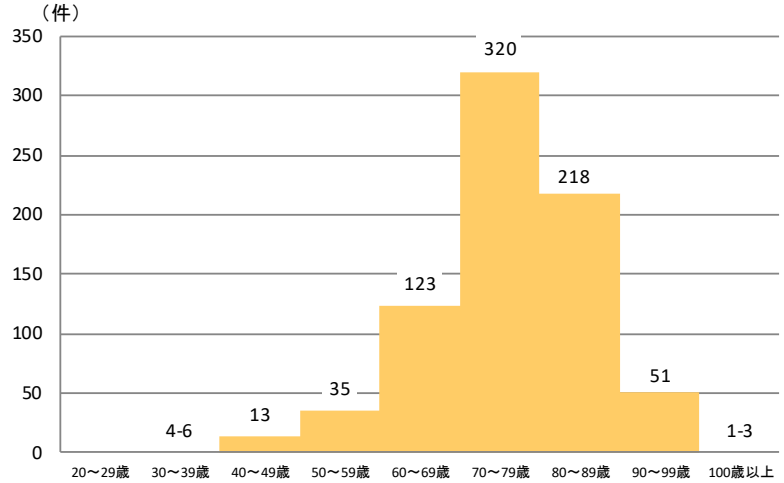
院内がん登録データは院内がん登録実施施設以外での受診が含まれないことや、人口、年齢構成等は調整されていないので、県内のがん罹患については、「島根県のがん登録」（地域-全国がん登録報告書）を参考にして下さい。

登録数※1 767件

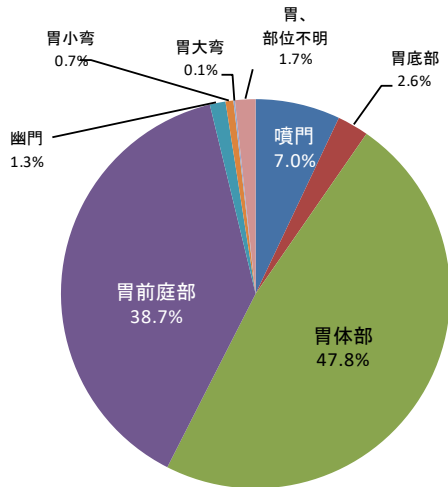
● 性別登録数



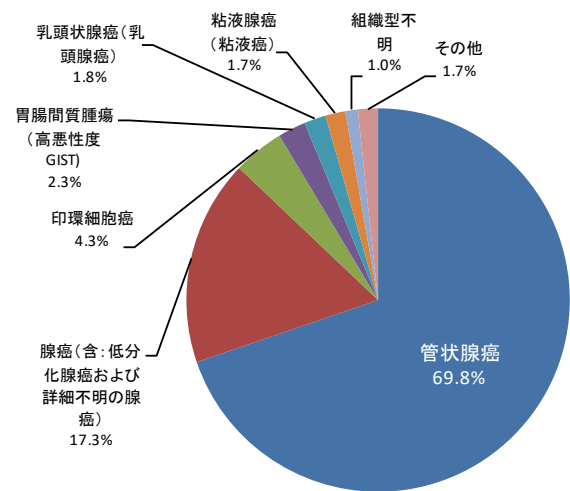
● 年代別登録数



● 詳細部位別登録割合

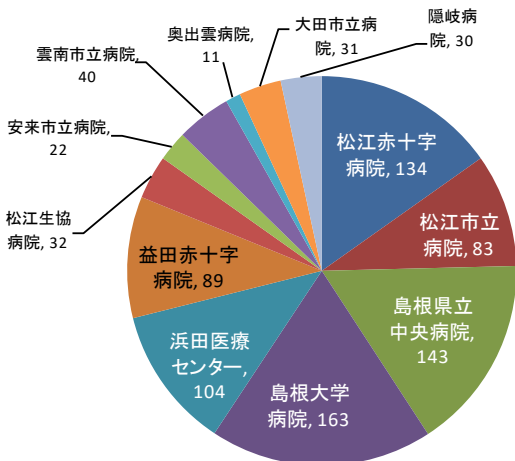


● 組織診断名別登録割合

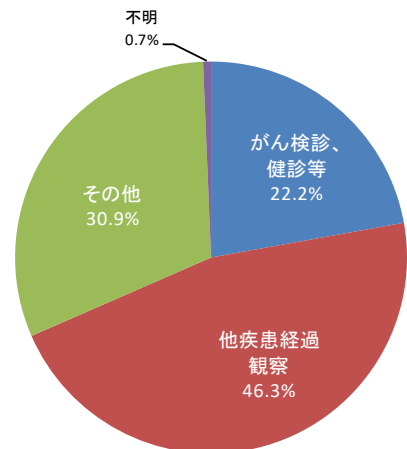


● 施設別登録数※2

882 件



● 発見経緯別登録割合

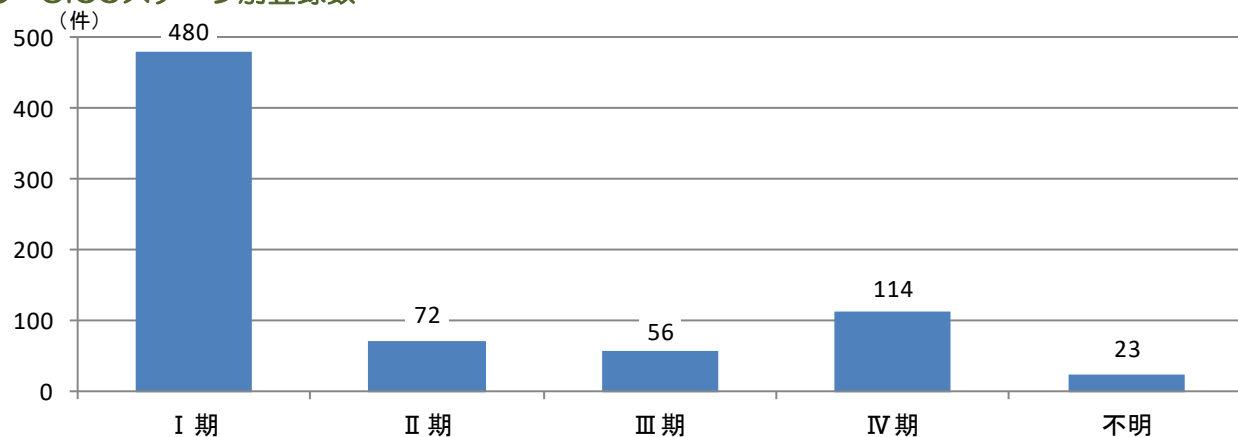


※1 患者の重複を避けるため、院内がん登録データのうち、初回治療症例について集計しています。

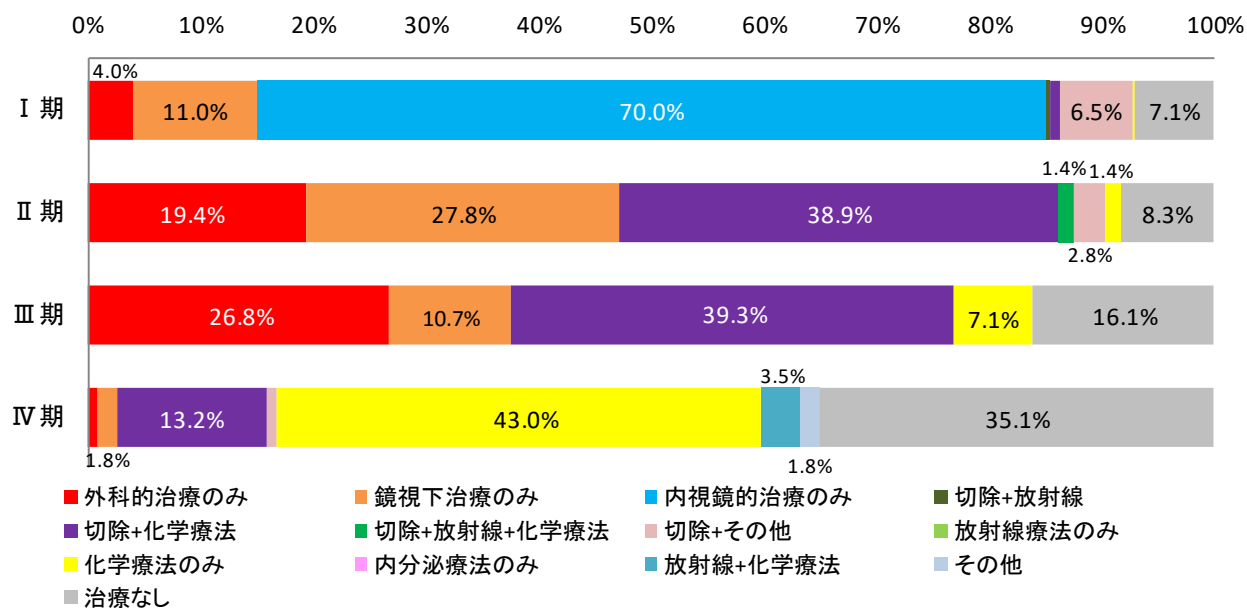
※2 施設別登録数は初回治療症例だけでなく、診断のみの症例及び初回治療後継続治療や再発の症例を含めて集計しています。

## ステージ別登録数※3 767件

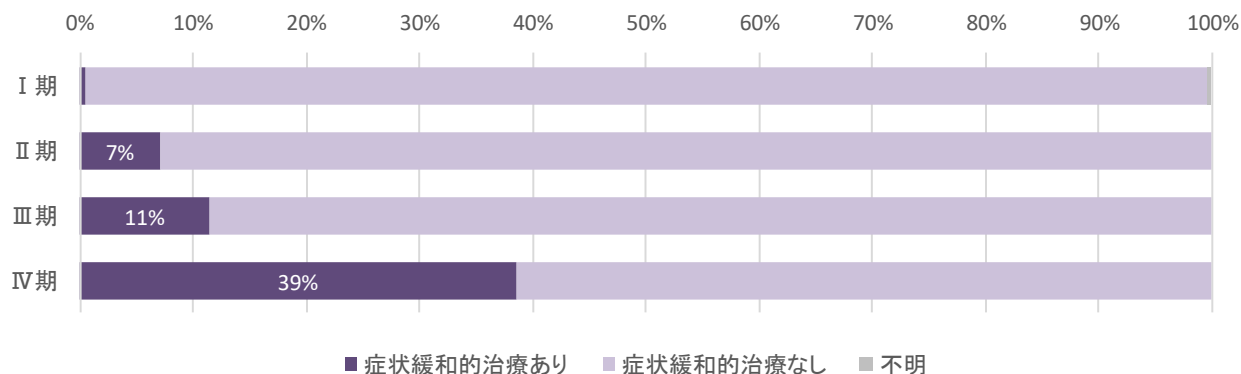
## ● UICCステージ別登録数



## ● UICCステージ別治療方法



## ● UICCステージ別 症状緩和的治療 ※4

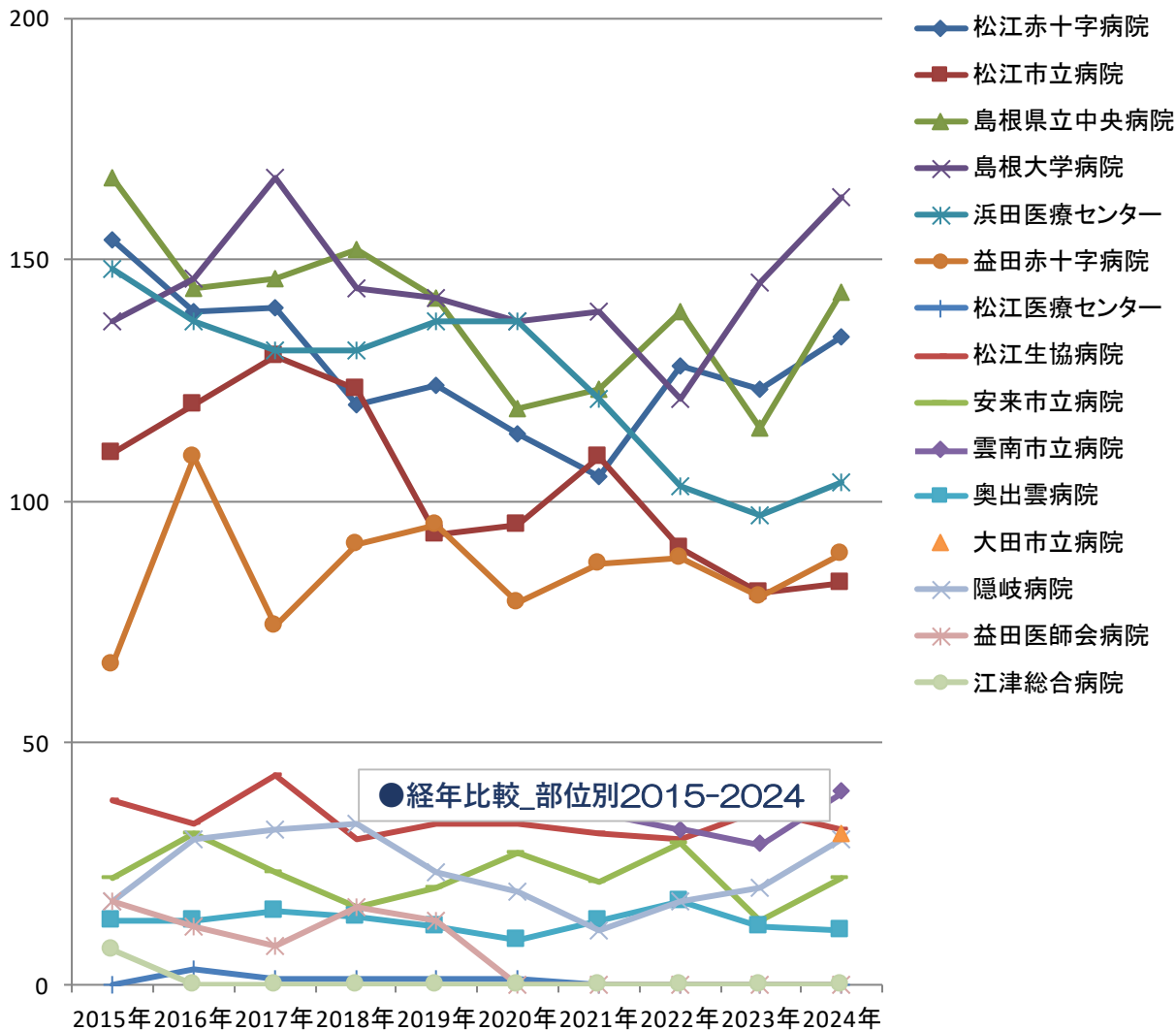


※3 初回治療症例のうち、UICCステージの対象とした組織型の症例について、総合ステージで集計しています。

※4 診断のみ症例と初回治療症例

## ●経年比較\_部位別2015-2024

(件)

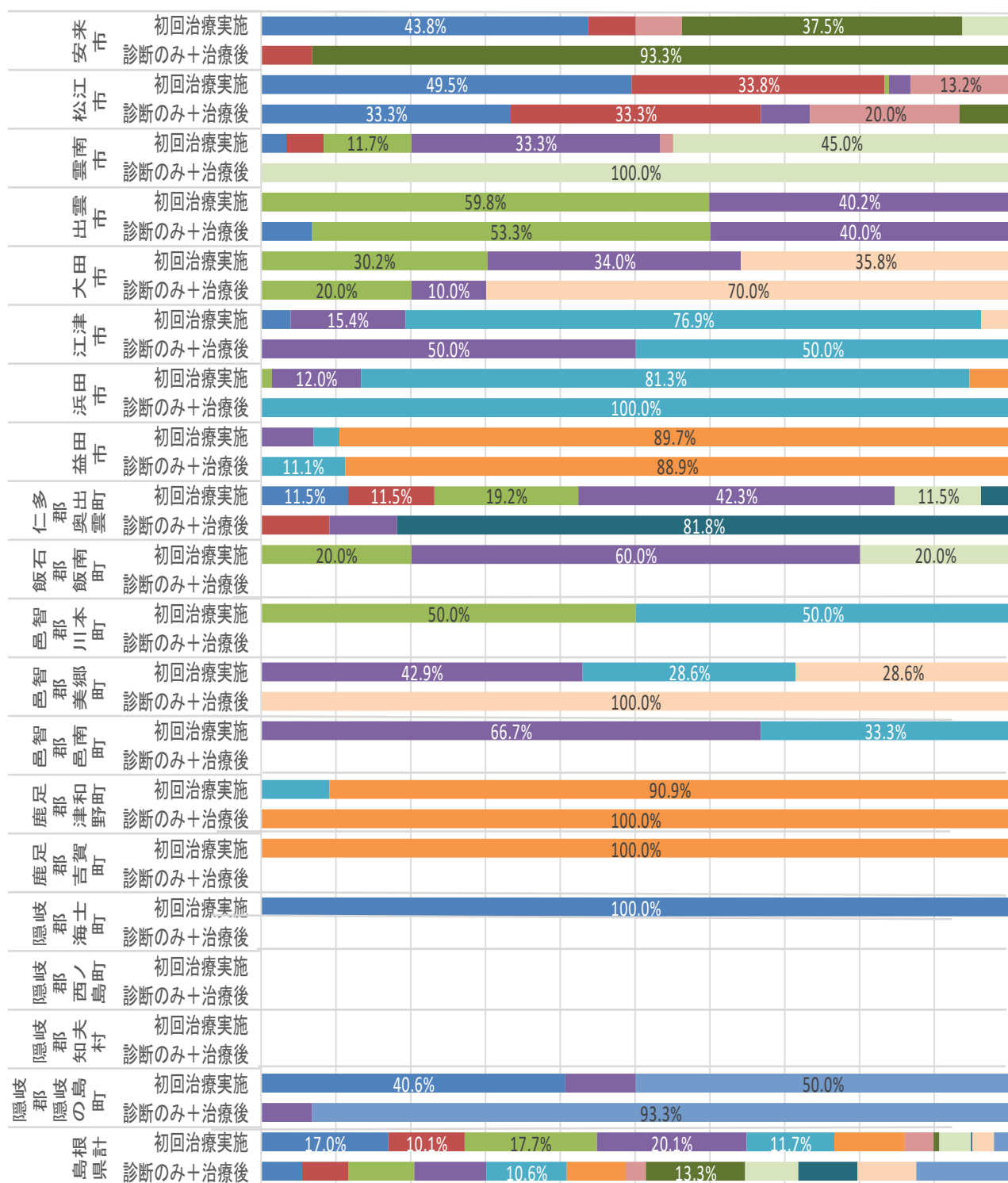


	2015年	2016年	2017年	2018年	2019年	2020年	2021年	2022年	2023年	2024年
松江赤十字病院	154	139	140	120	124	114	105	128	123	134
松江市立病院	110	120	130	123	93	95	109	90	81	83
島根県立中央病院	167	144	146	152	142	119	123	139	115	143
島根大学病院	137	146	167	144	142	137	139	121	145	163
浜田医療センター	148	137	131	131	137	137	121	103	97	104
益田赤十字病院	66	109	74	91	95	79	87	88	80	89
松江医療センター	0	1-3	1-3	1-3	1-3	1-3	0	0	0	0
松江生協病院	38	33	43	30	33	33	31	30	36	32
安来市立病院	22	31	23	16	20	27	21	29	13	22
雲南市立病院	-	-	-	-	-	-	36	32	29	40
奥出雲病院	13	13	15	14	12	7-9	13	17	12	11
大田市立病院	-	-	-	-	-	-	-	-	-	31
隠岐病院	17	30	32	33	23	19	11	17	20	30
益田医師会病院	17	12	7-9	16	13	-	-	-	-	-
江津総合病院	7-9	-	-	-	-	-	-	-	-	-

各施設で診療された、初回治療実施症例、診断のみの症例、初回治療後継続治療や再発の症例等、全症例区分を集計しています

## 各市町村における受療動向

0% 10% 20% 30% 40% 50% 60% 70% 80% 90% 100%

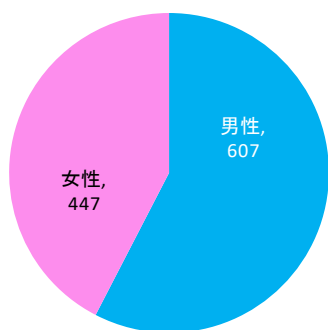


■ 松江赤十字病院 ■ 松江市立病院 ■ 島根県立中央病院 ■ 島根大学病院 ■ 浜田医療センター ■ 益田赤十字病院 ■ 松江医療センター  
 ■ 松江生協病院 ■ 安来市立病院 ■ 雲南市立病院 ■ 奥出雲病院 ■ 大田市立病院 ■ 隠岐病院

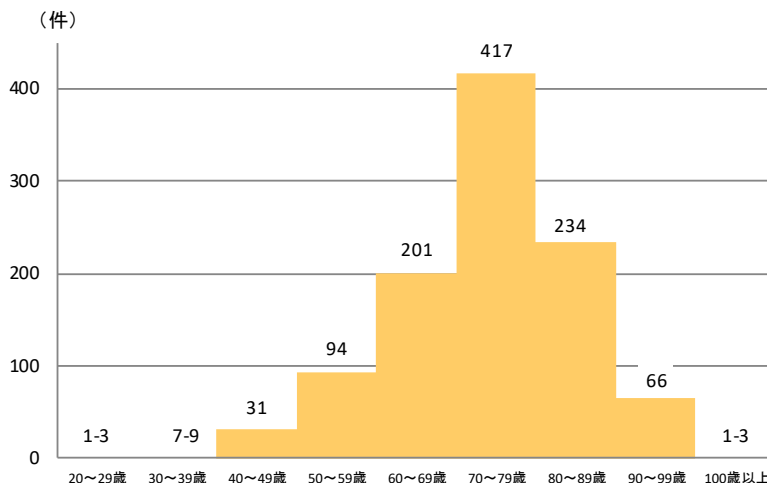
\* 県外は除く

登録数※1 1,054件

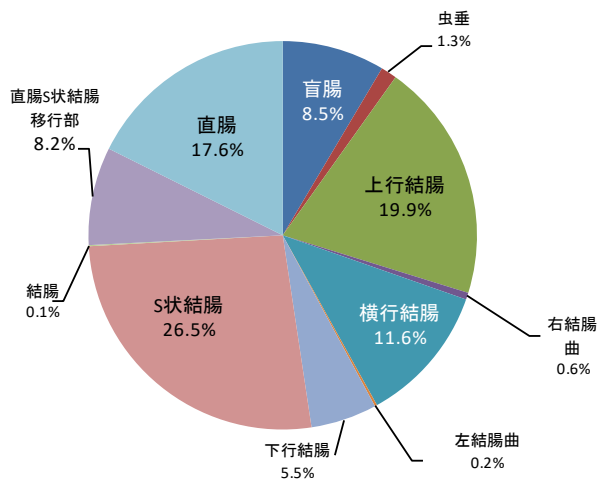
● 性別登録数



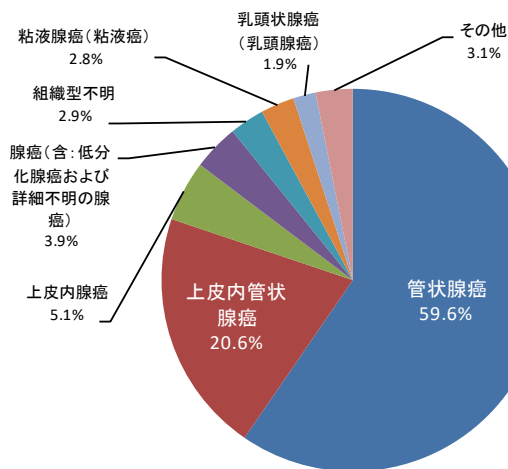
● 年代別登録数



● 詳細部位別登録割合

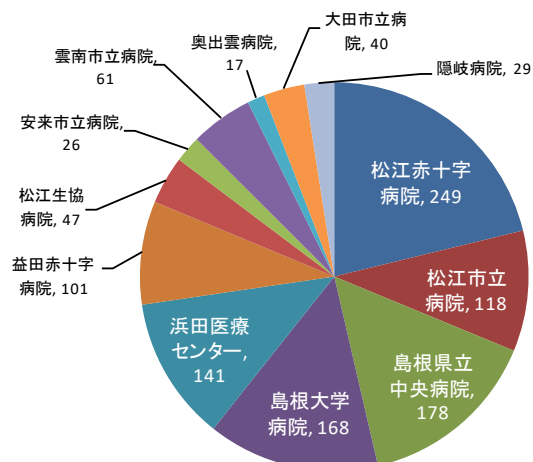


● 組織診断名別登録割合

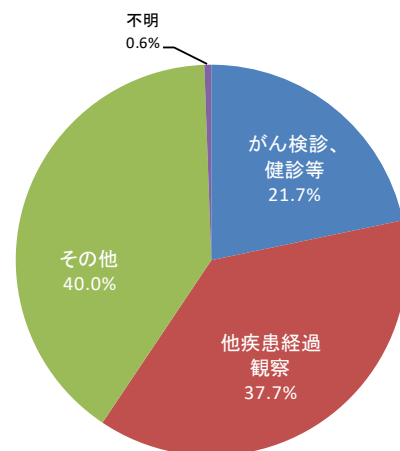


● 施設別登録数※2

1175 件



● 発見経緯別登録割合

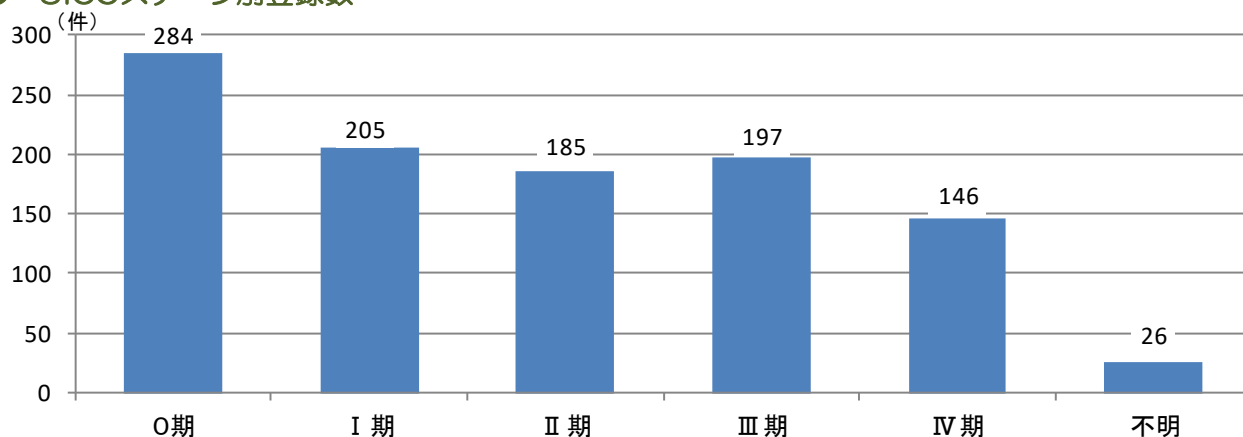


※1 患者の重複を避けるため、院内がん登録データのうち、初回治療症例について集計しています。

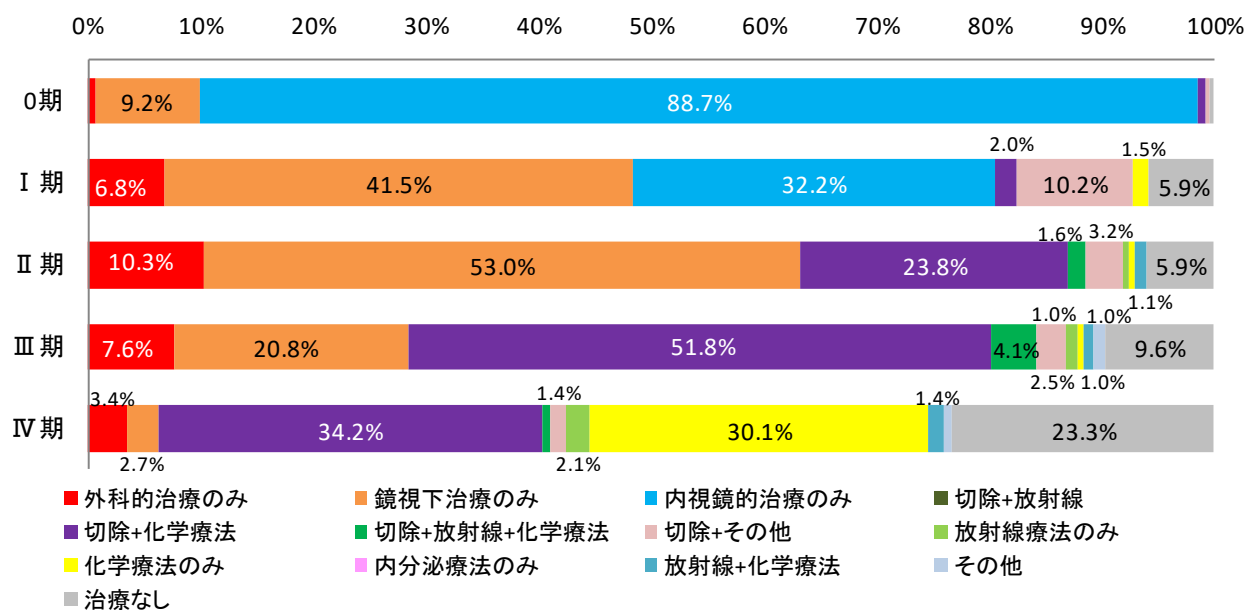
※2 施設別登録数は初回治療症例だけでなく、診断のみの症例及び初回治療後継続治療や再発の症例を含めて集計しています。

## ● UICCステージ別登録数

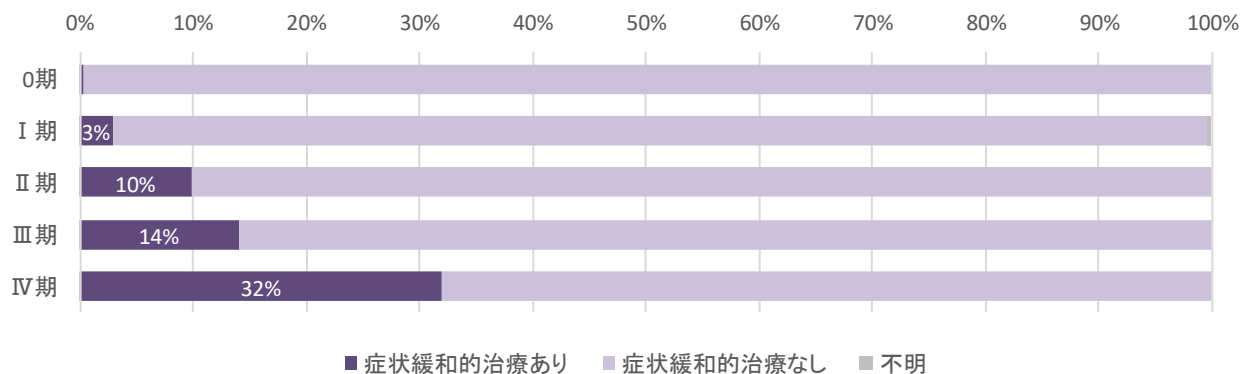
ステージ別登録数※3 1,054件



## ● UICCステージ別治療方法



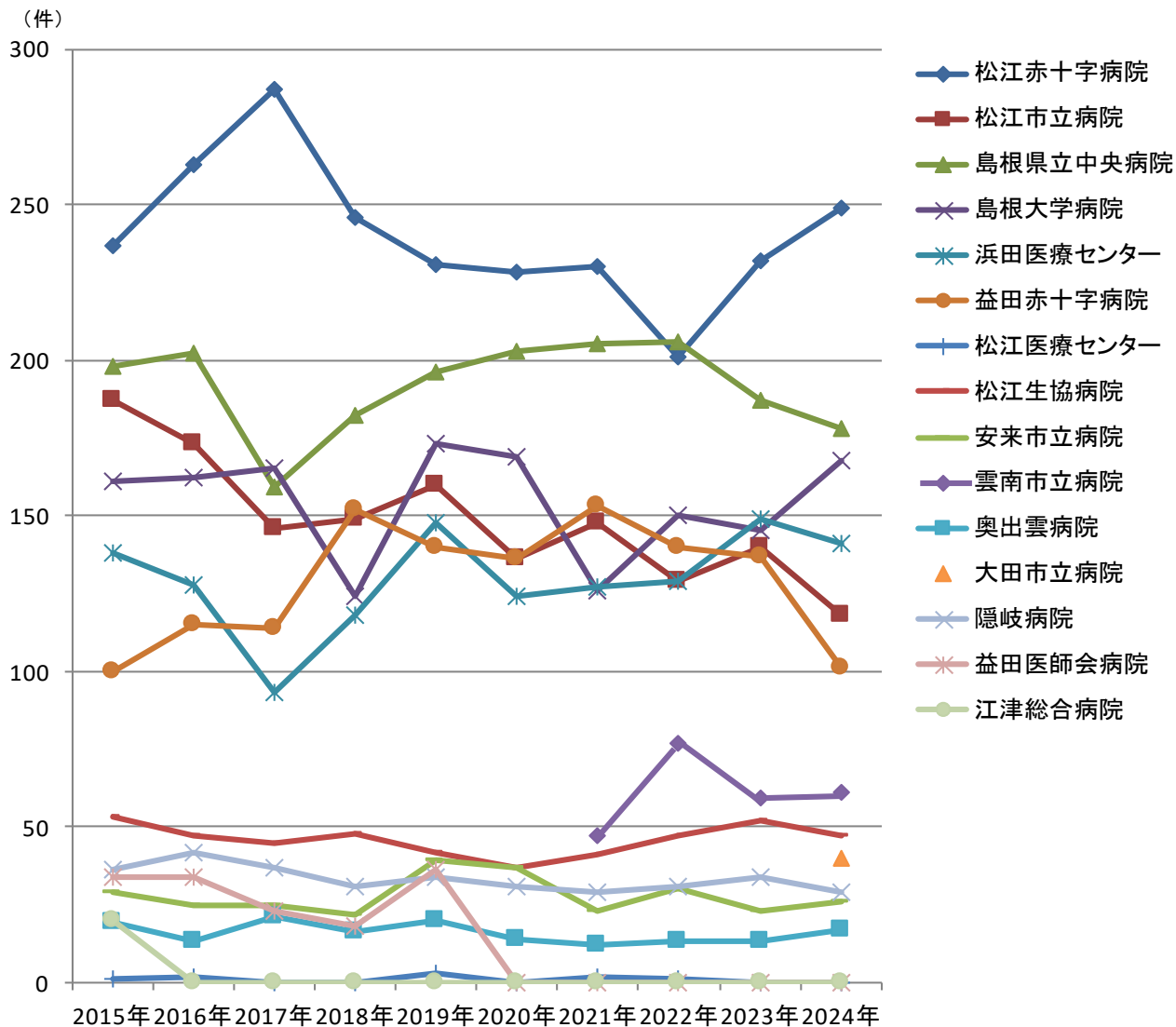
## ● UICCステージ別 症状緩和的治療※4



※3 初回治療症例のうち、UICCステージの対象とした組織型の症例について、総合ステージで集計しています。

※4 診断のみ症例と初回治療症例

## ●経年比較\_部位別2015-2024



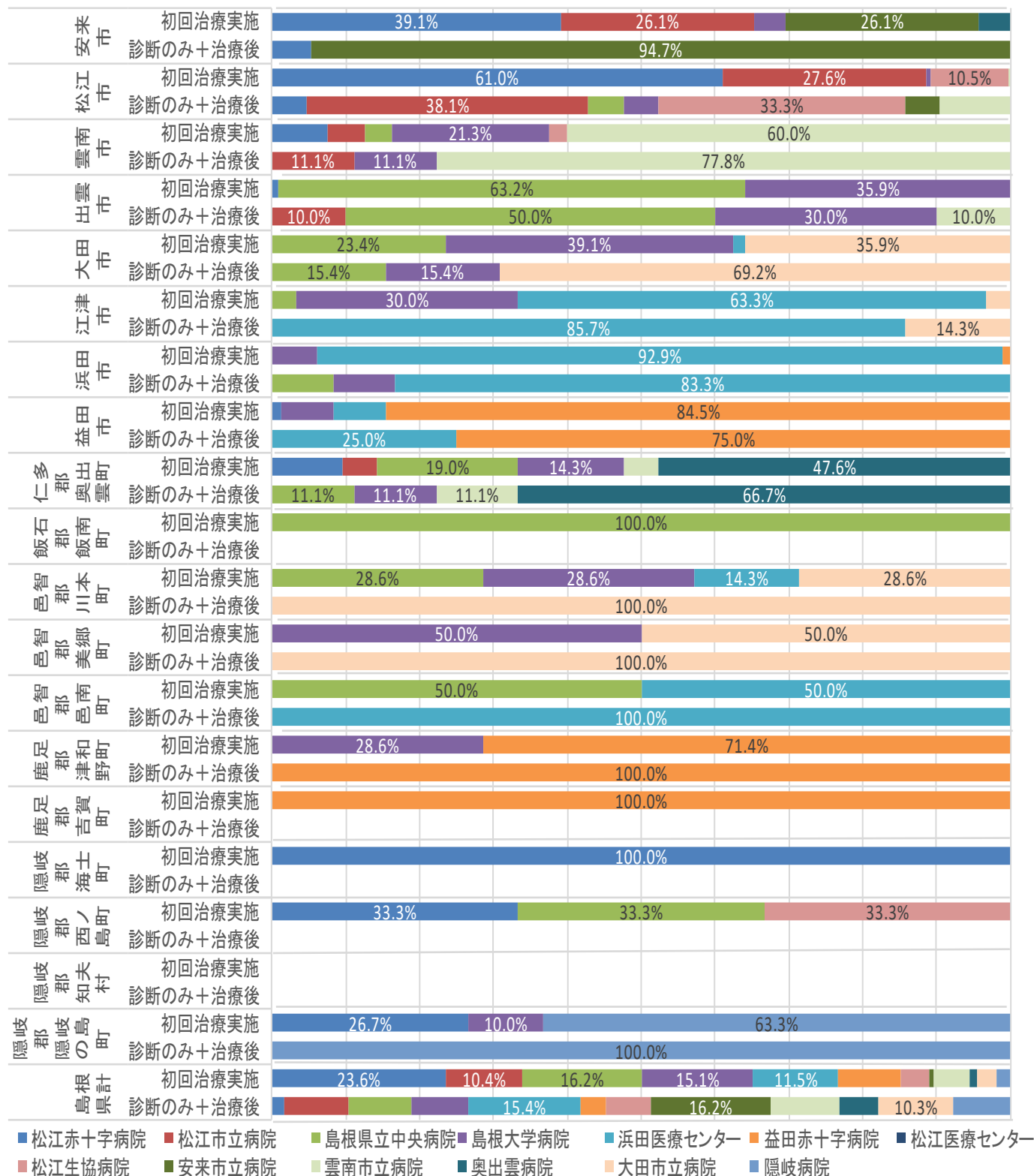
	2015年	2016年	2017年	2018年	2019年	2020年	2021年	2022年	2023年	2024年
松江赤十字病院	237	263	287	246	231	228	230	201	232	249
松江市立病院	187	173	146	149	160	136	148	129	140	118
島根県立中央病院	198	202	159	182	196	203	205	206	187	178
島根大学病院	161	162	165	124	173	169	126	150	145	168
浜田医療センター	138	128	93	118	148	124	127	129	149	141
益田赤十字病院	100	115	114	152	140	136	153	140	137	101
松江医療センター	1-3	1-3	0	0	1-3	0	1-3	1-3	0	0
松江生協病院	53	47	45	48	42	37	41	47	52	47
安来市立病院	29	25	25	22	39	37	23	30	23	26
雲南市立病院	-	-	-	-	-	-	47	77	59	61
奥出雲病院	19	13	21	16	20	14	12	13	13	17
大田市立病院	-	-	-	-	-	-	-	-	-	40
隠岐病院	36	42	37	31	34	31	29	31	34	29
益田医師会病院	34	34	23	18	36	-	-	-	-	-
江津総合病院	20	-	-	-	-	-	-	-	-	-

各施設で診療された、初回治療実施症例、診断のみの症例、初回治療後継続治療や再発の症例等、全症例区分を集計しています



## 各市町村における受療動向

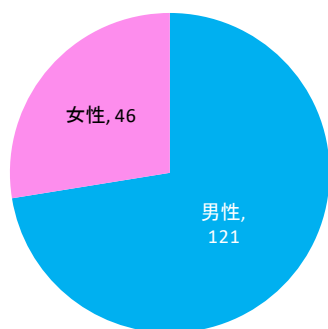
0% 10% 20% 30% 40% 50% 60% 70% 80% 90% 100%



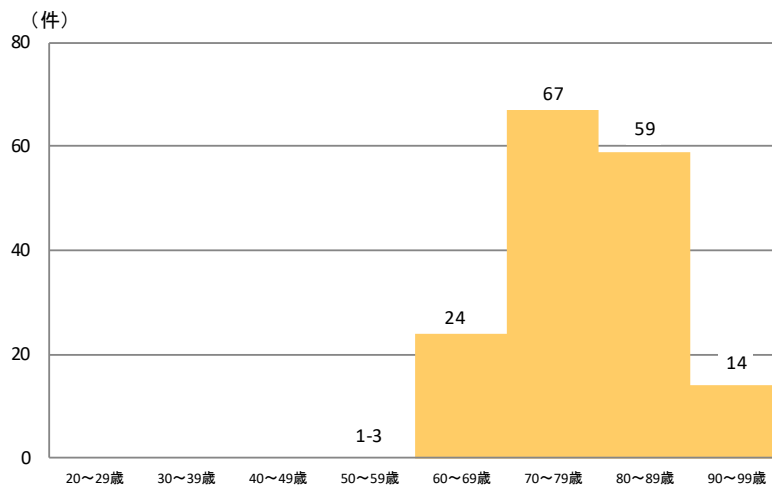
\* 県外は除く

登録数※1 167件

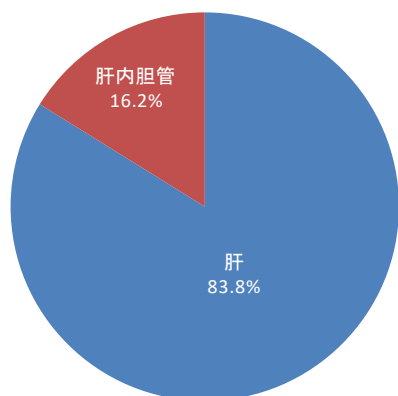
## ● 性別登録数



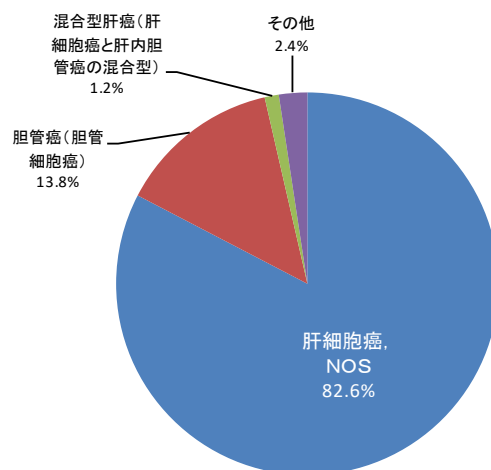
## ● 年代別登録数



## ● 詳細部位別登録割合

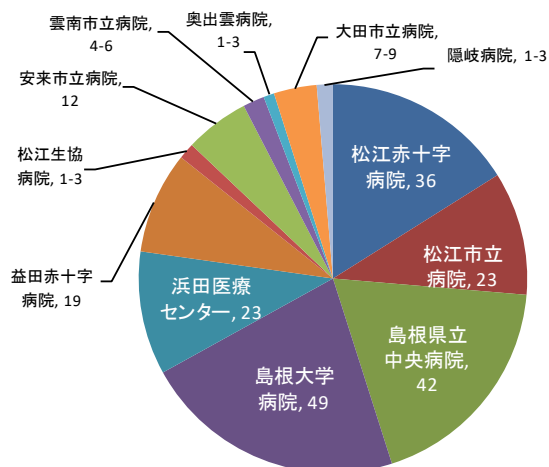


## ● 組織診断名別登録割合

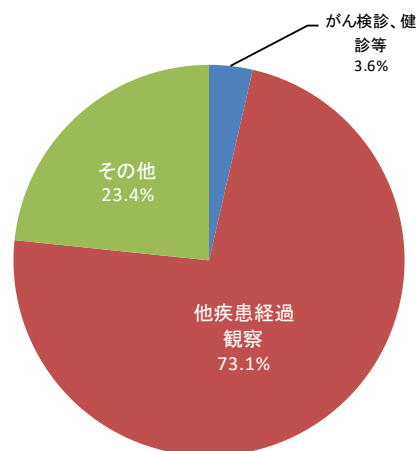


## ● 施設別登録数※2

224 件



## ● 発見経緯別登録割合



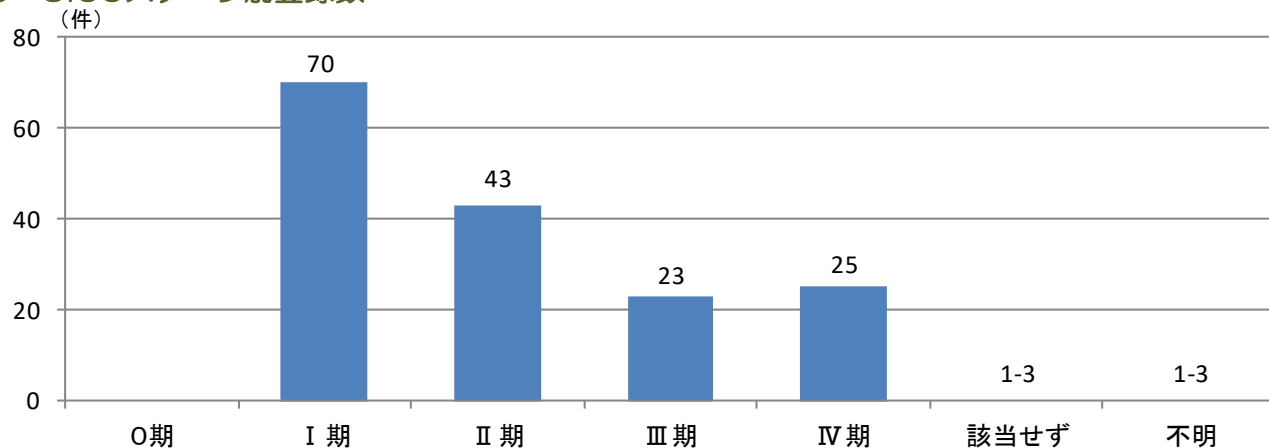
※1 患者の重複を避けるため、院内がん登録データのうち、初回治療症例について集計しています。

※2 施設別登録数は初回治療症例だけでなく、診断のみの症例及び初回治療後継続治療や再発の症例を含めて集計しています。

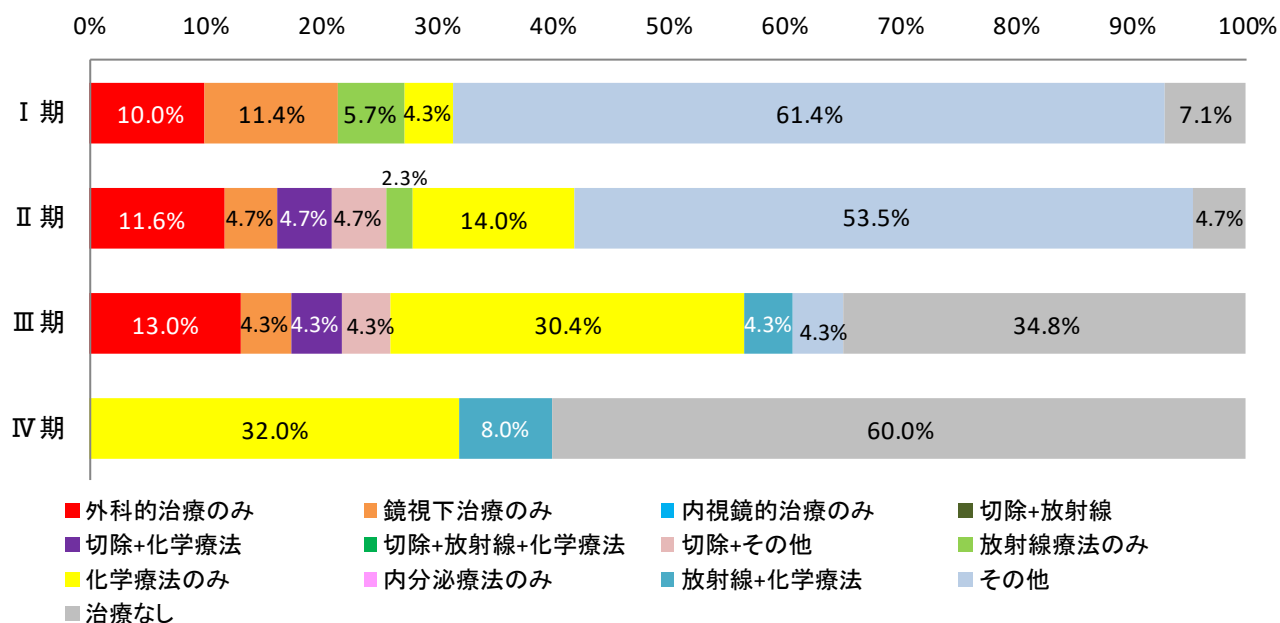
## ● UICCステージ別登録数

ステージ別登録数※3

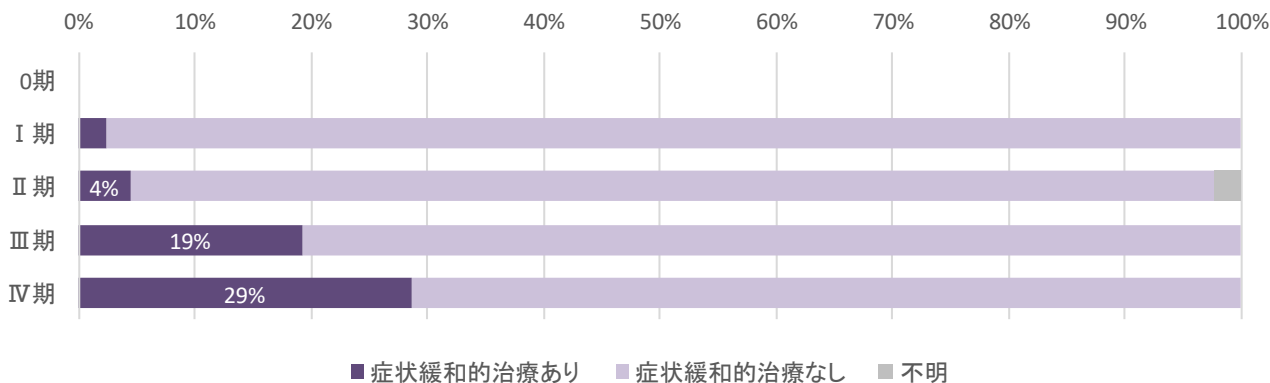
167件



## ● UICCステージ別治療方法



## ● UICCステージ別 症状緩和的治療 ※4

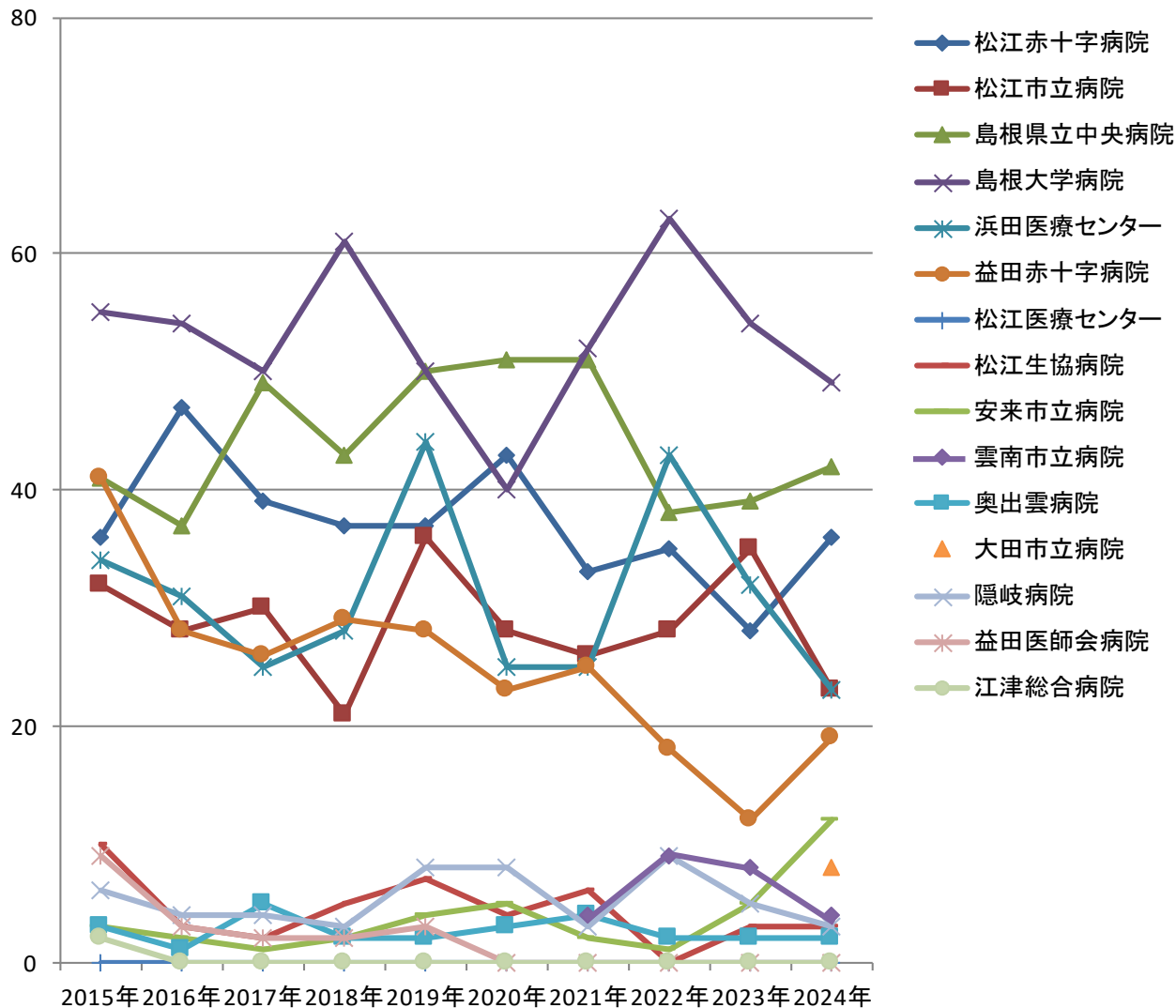


※3 初回治療症例のうち、UICCステージの対象とした組織型の症例について、総合ステージで集計しています。

※4 診断のみ症例と初回治療症例

## ●経年比較\_部位別2015-2024

(件)

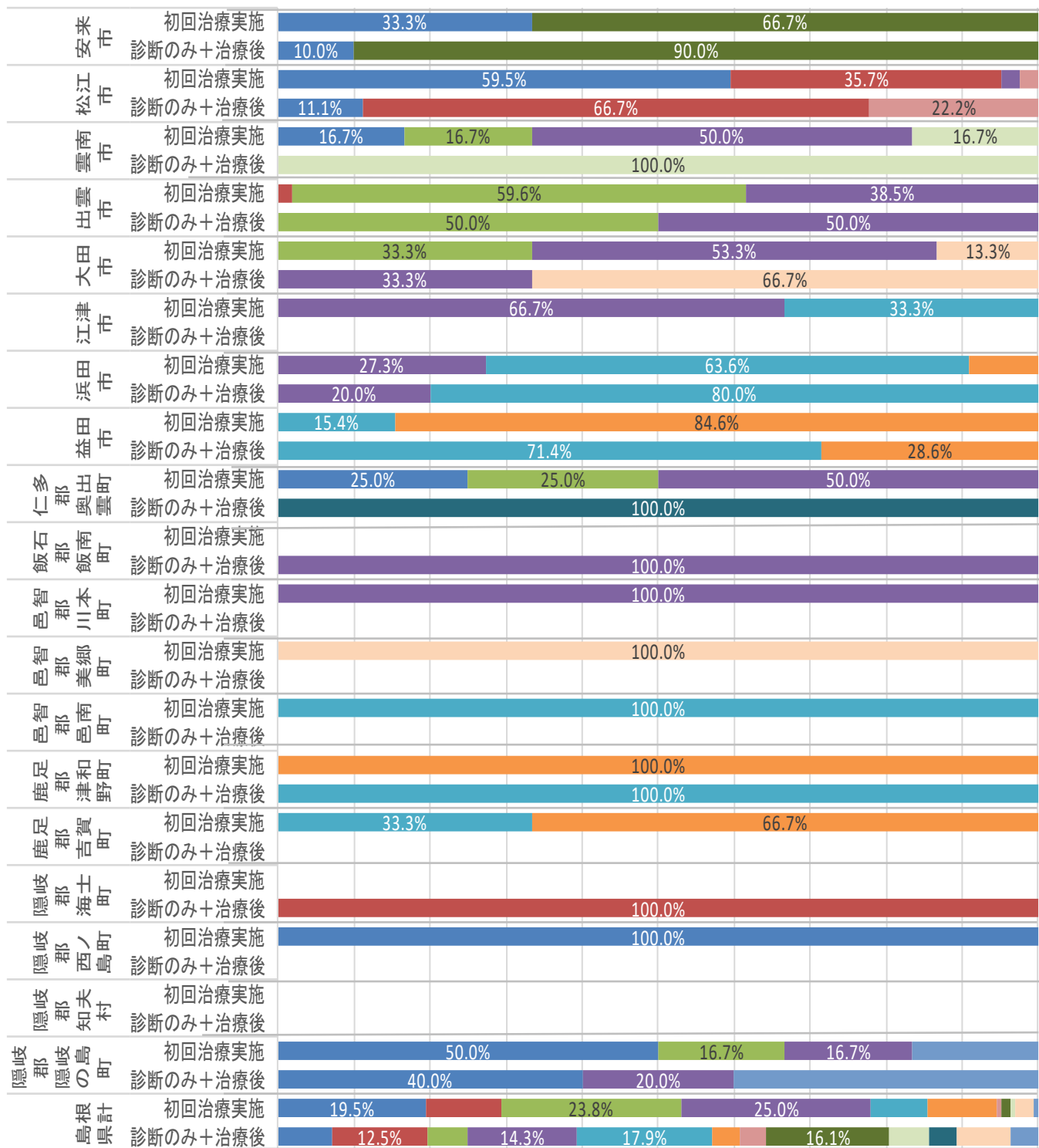


	2015年	2016年	2017年	2018年	2019年	2020年	2021年	2022年	2023年	2024年
松江赤十字病院	36	47	39	37	37	43	33	35	28	36
松江市立病院	32	28	30	21	36	28	26	28	35	23
島根県立中央病院	41	37	49	43	50	51	51	38	39	42
島根大学病院	55	54	50	61	50	40	52	63	54	49
浜田医療センター	34	31	25	28	44	25	25	43	32	23
益田赤十字病院	41	28	26	29	28	23	25	18	12	19
松江医療センター	0	0	0	0	0	0	0	0	0	0
松江生協病院	10	1-3	1-3	4-6	7-9	4-6	4-6	0	1-3	1-3
安来市立病院	1-3	1-3	1-3	1-3	4-6	4-6	1-3	1-3	4-6	12
雲南市立病院	-	-	-	-	-	-	4-6	7-9	7-9	4-6
奥出雲病院	1-3	1-3	4-6	1-3	1-3	1-3	4-6	1-3	1-3	1-3
大田市立病院	-	-	-	-	-	-	-	-	-	7-9
隠岐病院	4-6	4-6	4-6	1-3	7-9	7-9	1-3	7-9	4-6	1-3
益田医師会病院	7-9	1-3	1-3	1-3	1-3	-	-	-	-	-
江津総合病院	1-3	-	-	-	-	-	-	-	-	-

各施設で診療された、初回治療実施症例、診断のみの症例、初回治療後継続治療や再発の症例等、全症例区分を集計しています

## 各市町村における受療動向

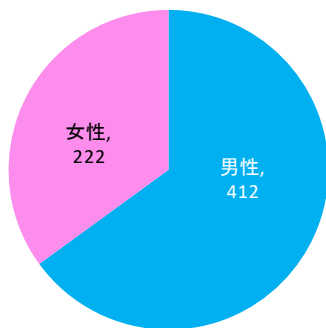
0% 10% 20% 30% 40% 50% 60% 70% 80% 90% 100%



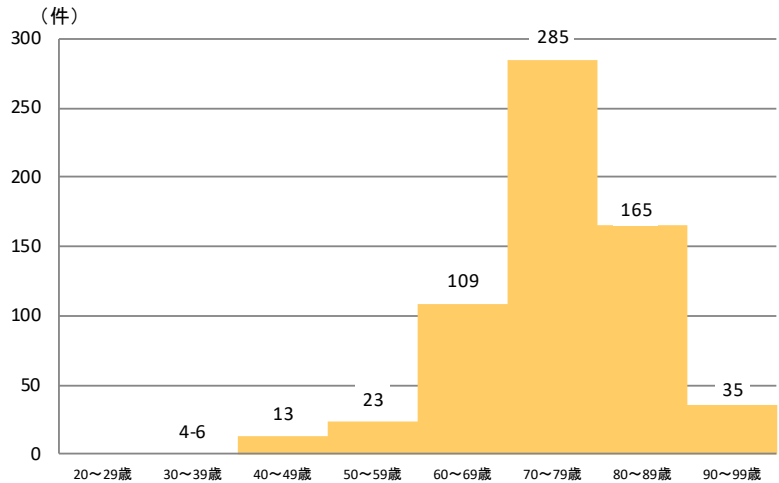
■ 松江赤十字病院 ■ 松江市立病院 ■ 島根県立中央病院 ■ 島根大学病院 ■ 浜田医療センター ■ 益田赤十字病院 ■ 松江医療センター  
 ■ 松江生協病院 ■ 安来市立病院 ■ 雲南市立病院 ■ 奥出雲病院 ■ 大田市立病院 ■ 隠岐病院

\* 県外は除く

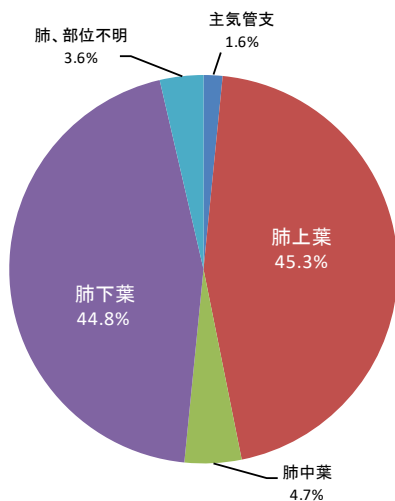
## ● 性別登録数



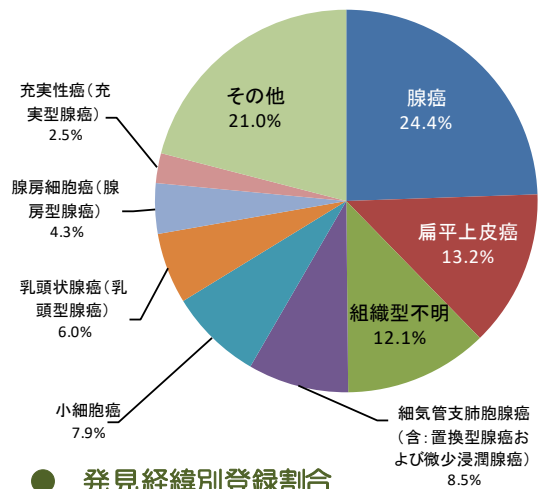
## ● 登録数※1 634件 年代別登録数



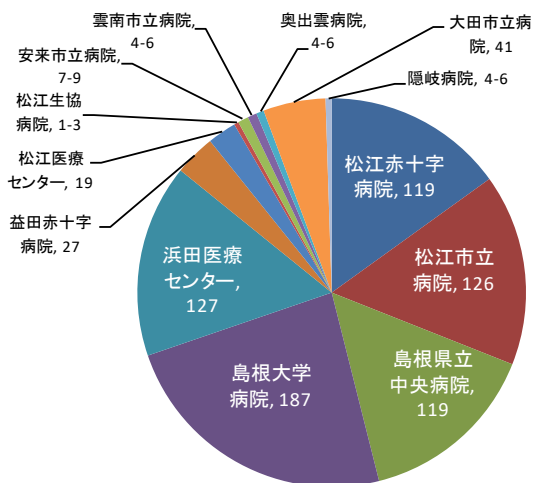
## ● 詳細部位別登録割合



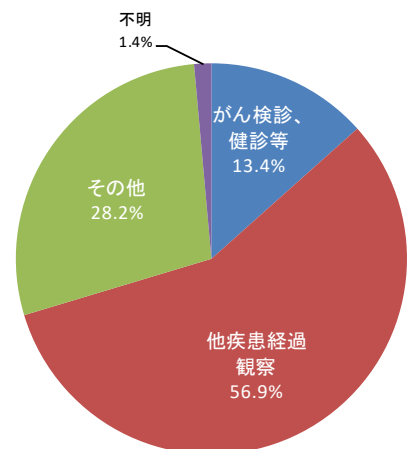
## ● 組織診断名別登録割合



## ● 施設別登録数※2 790 件



## ● 発見経緯別登録割合

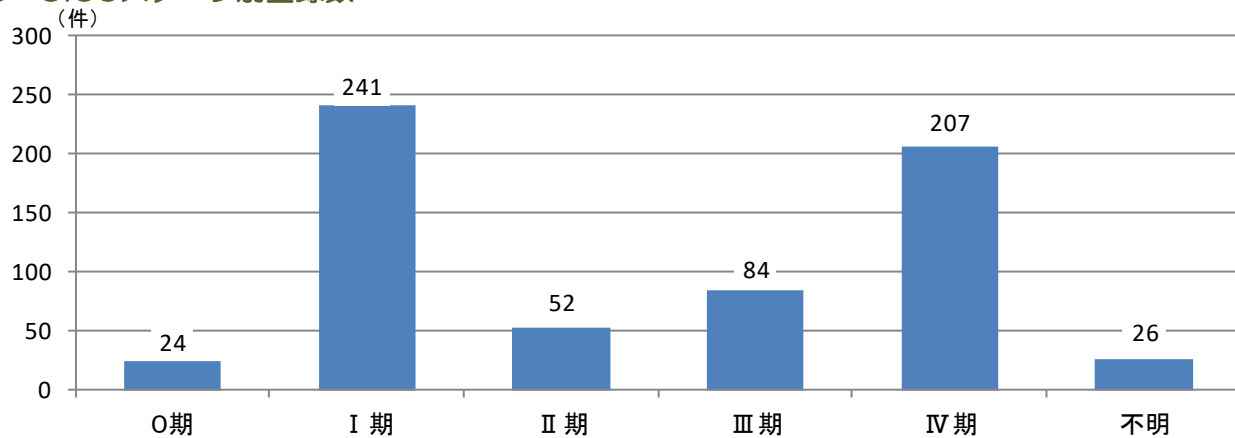


※1 患者の重複を避けるため、院内がん登録データのうち、初回治療症例について集計しています。

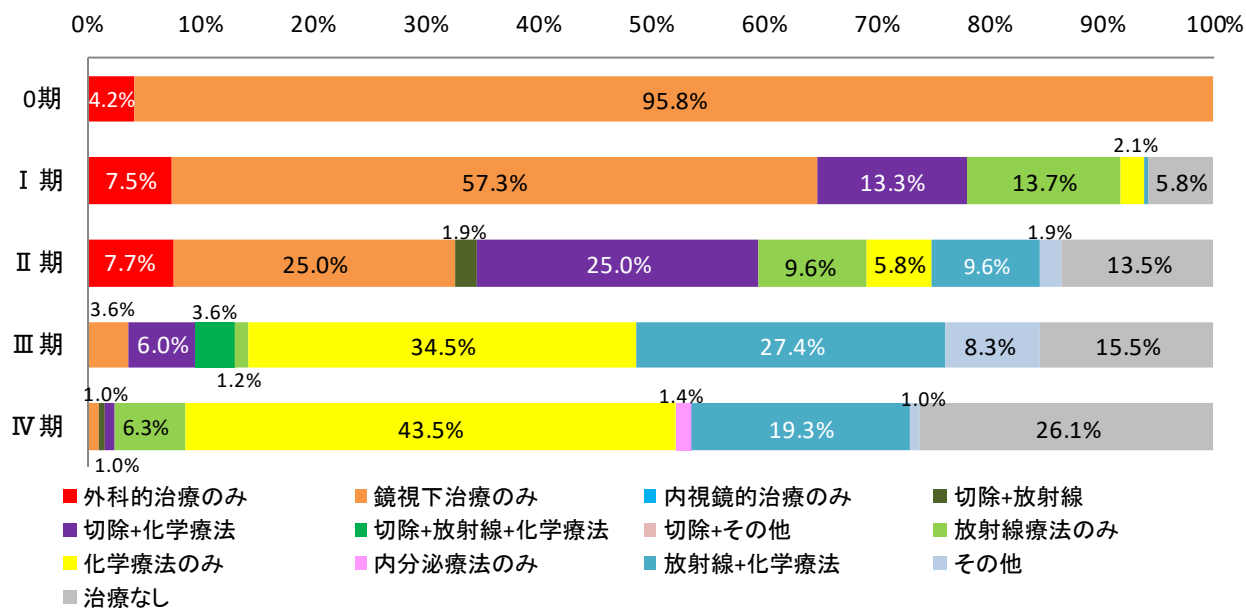
※2 施設別登録数は初回治療症例だけでなく、診断のみの症例及び初回治療後継続治療や再発の症例を含めて集計しています。

## ステージ別登録数※3 634件

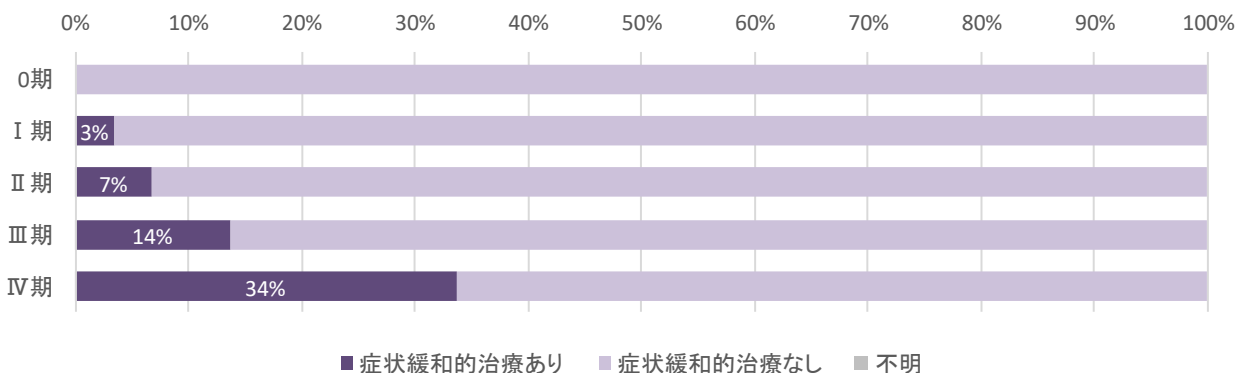
## ● UICCステージ別登録数



## ● UICCステージ別治療方法



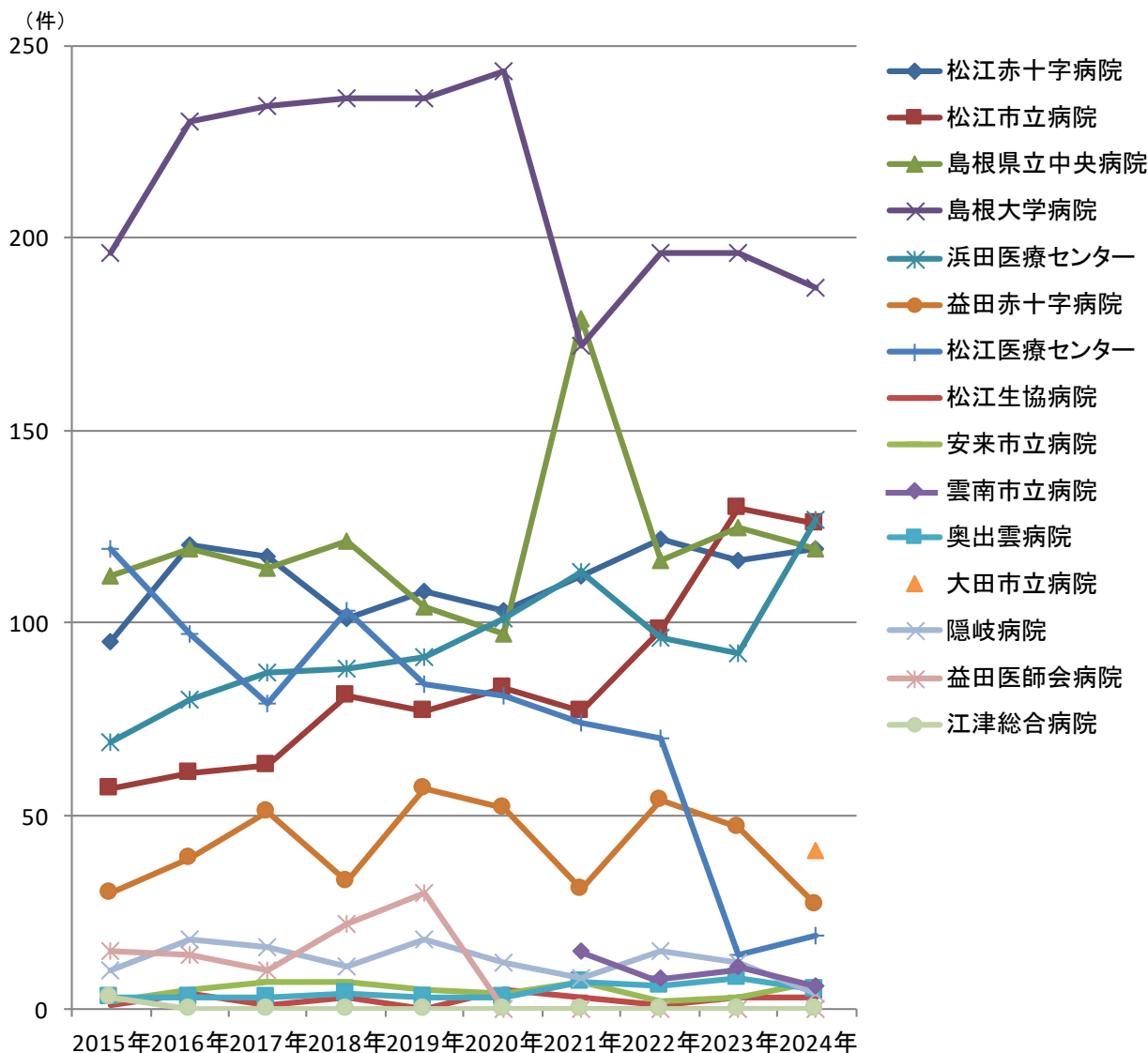
## ● UICCステージ別 症状緩和的治療※4



※3 初回治療症例のうち、UICCステージの対象とした組織型の症例について、総合ステージで集計しています。

※4 診断のみ症例と初回治療症例

## ●経年比較\_部位別2015-2024



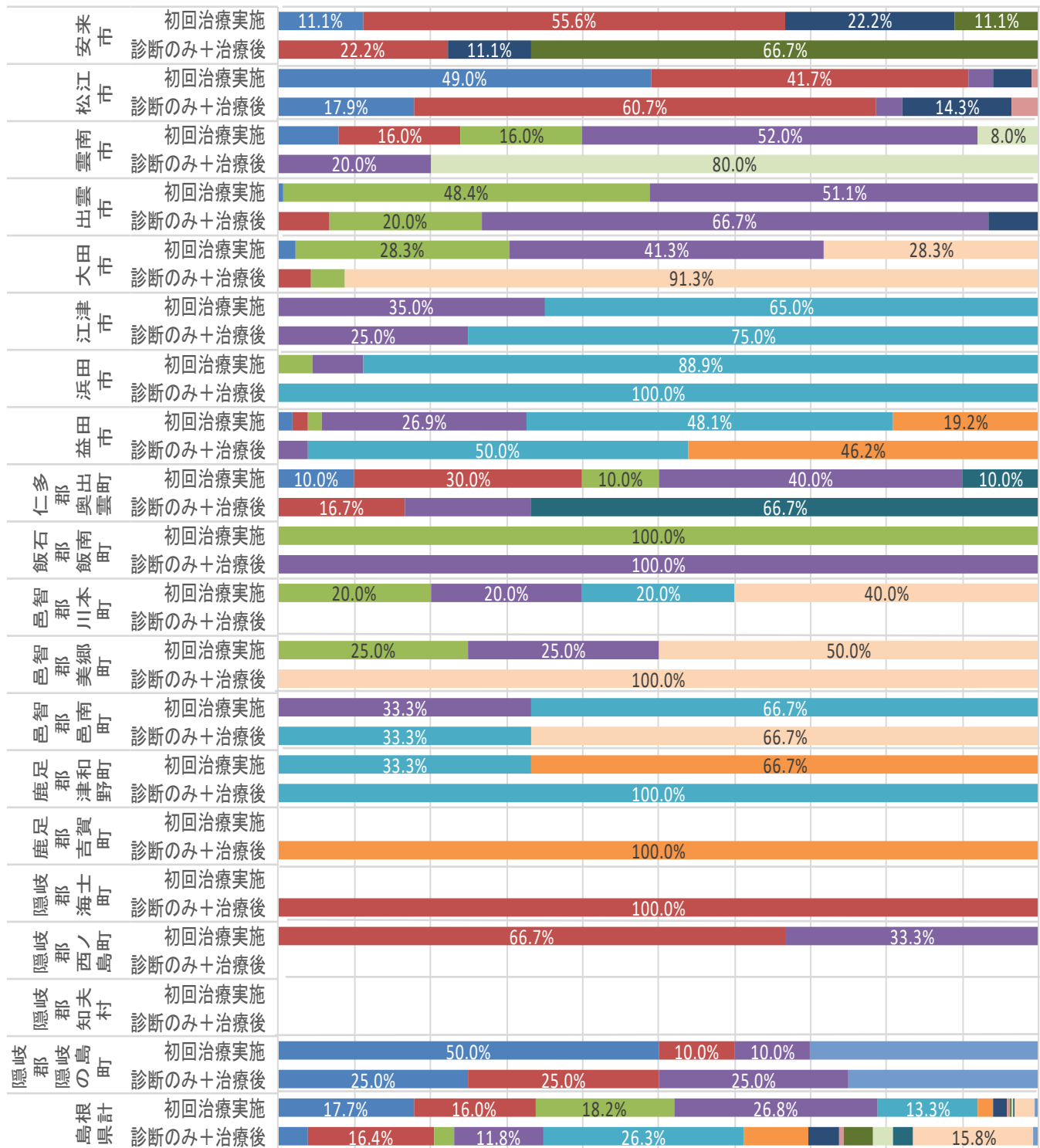
	2015年	2016年	2017年	2018年	2019年	2020年	2021年	2022年	2023年	2024年
松江赤十字病院	95	120	117	101	108	103	112	122	116	119
松江市立病院	57	61	63	81	77	83	77	98	130	126
島根県立中央病院	112	119	114	121	104	97	179	116	125	119
島根大学病院	196	230	234	236	236	243	172	196	196	187
浜田医療センター	69	80	87	88	91	101	113	96	92	127
益田赤十字病院	30	39	51	33	57	52	31	54	47	27
松江医療センター	119	97	79	103	84	81	74	70	14	19
松江生協病院	1-3	4-6	1-3	1-3	0	4-6	1-3	1-3	1-3	1-3
安来市立病院	1-3	4-6	7-9	7-9	4-6	4-6	7-9	1-3	1-3	7-9
雲南市立病院	-	-	-	-	-	-	15	7-9	11	4-6
奥出雲病院	1-3	1-3	1-3	4-6	1-3	1-3	7-9	4-6	7-9	4-6
大田市立病院	-	-	-	-	-	-	-	-	-	41
隠岐病院	10	18	16	11	18	12	7-9	15	12	4-6
益田医師会病院	15	14	10	22	30	-	-	-	-	-
江津総合病院	1-3	-	-	-	-	-	-	-	-	-

各施設で診療された、初回治療実施症例、診断のみの症例、初回治療後継続治療や再発の症例等、全症例区分を集計しています



## 各市町村における受療動向

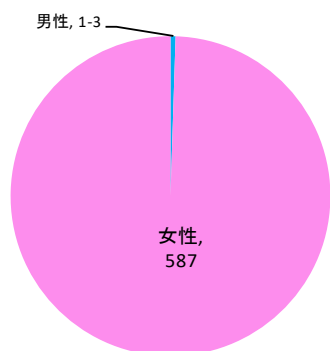
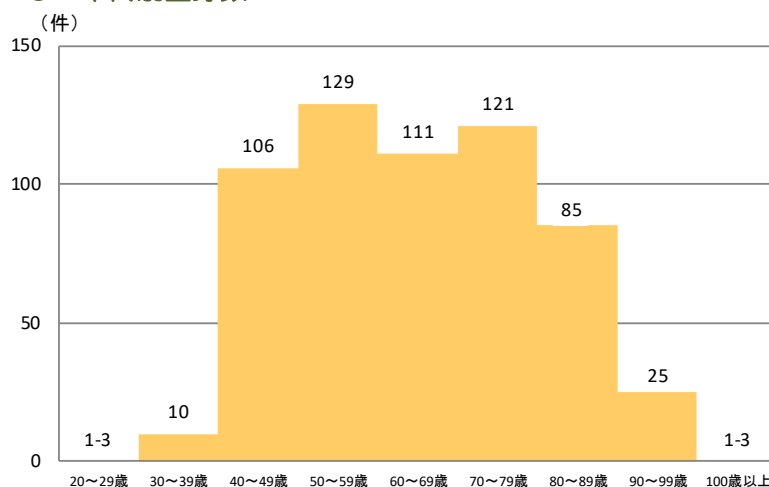
0% 10% 20% 30% 40% 50% 60% 70% 80% 90% 100%



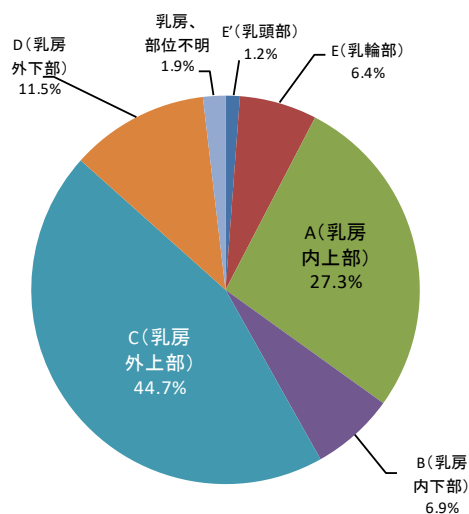
■ 松江赤十字病院 ■ 松江市立病院 ■ 島根県立中央病院 ■ 島根大学病院 ■ 浜田医療センター ■ 益田赤十字病院 ■ 松江医療センター  
 ■ 松江生協病院 ■ 安来市立病院 ■ 雲南市立病院 ■ 奥出雲病院 ■ 大田市立病院 ■ 隠岐病院

\* 県外は除く

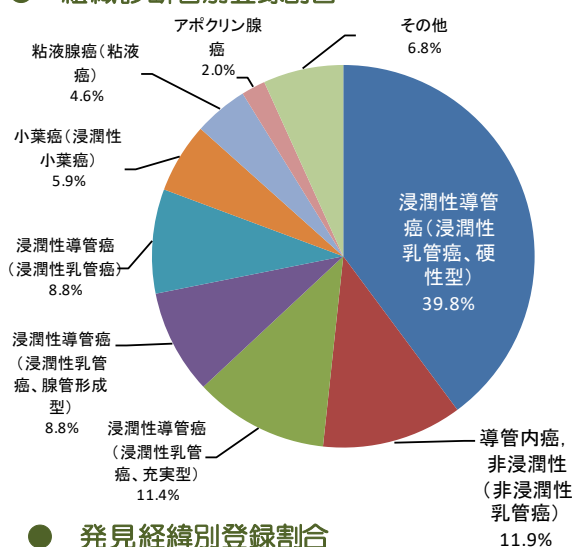
## ● 性別登録数


● 登録数※1 590件  
● 年代別登録数


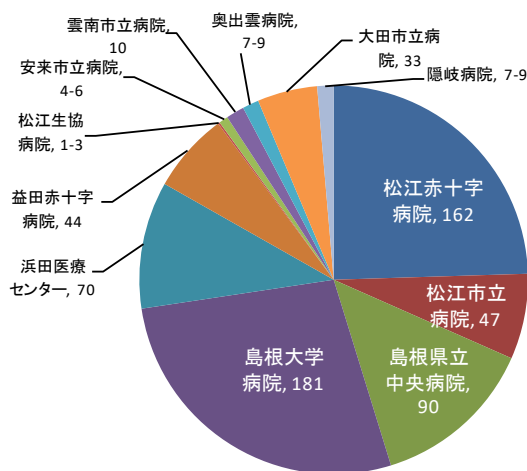
## ● 詳細部位別登録割合



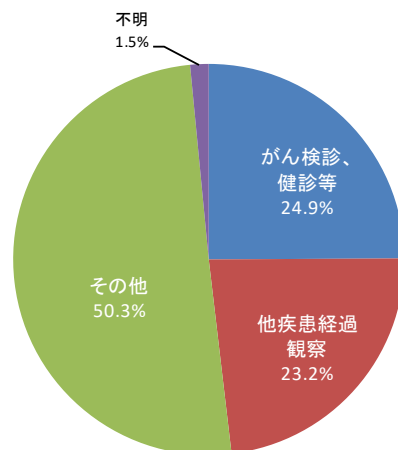
## ● 組織診断名別登録割合



## ● 施設別登録数※2 661件



## ● 発見経緯別登録割合

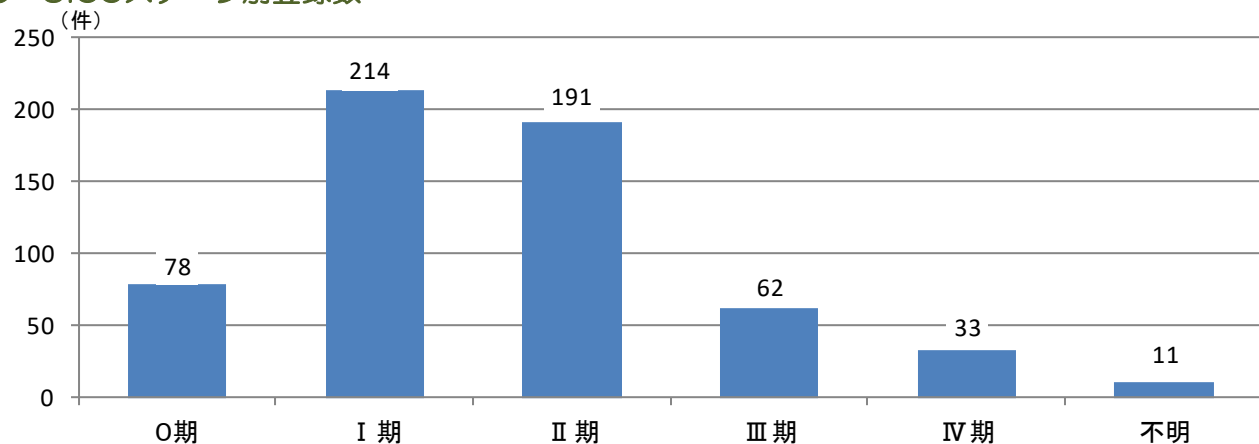


※1 患者の重複を避けるため、院内がん登録データのうち、初回治療症例について集計しています。

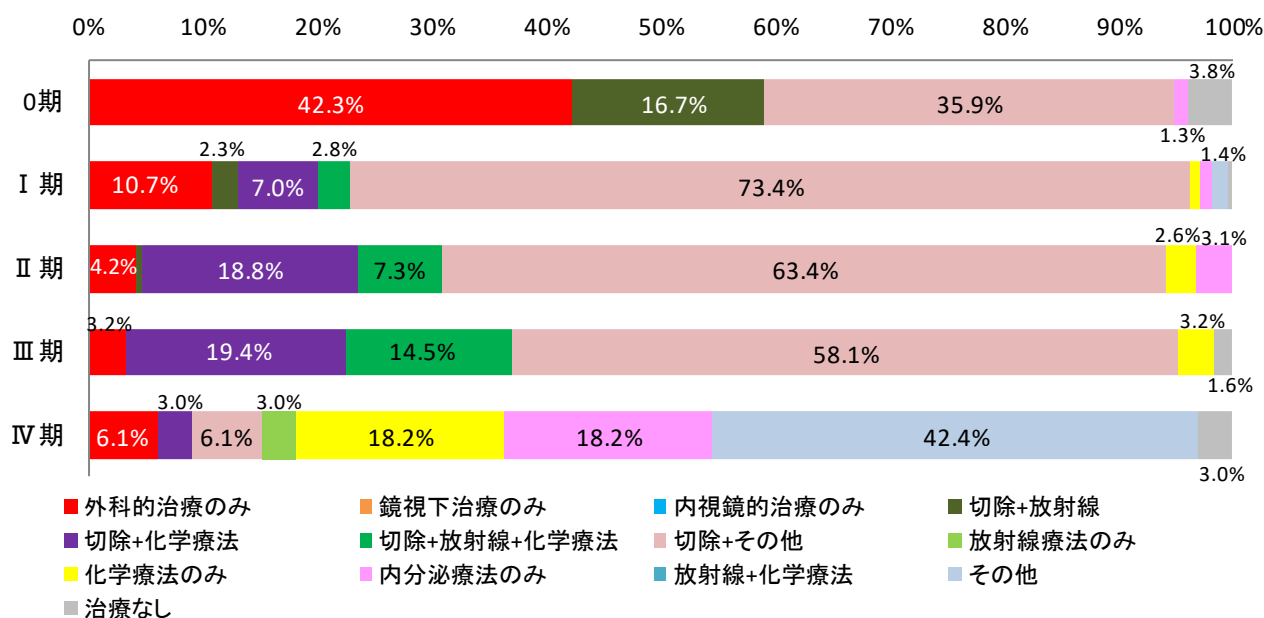
※2 施設別登録数は初回治療症例だけでなく、診断のみの症例及び初回治療後継続治療や再発の症例を含めて集計しています。

## ステージ別登録数※3 590件

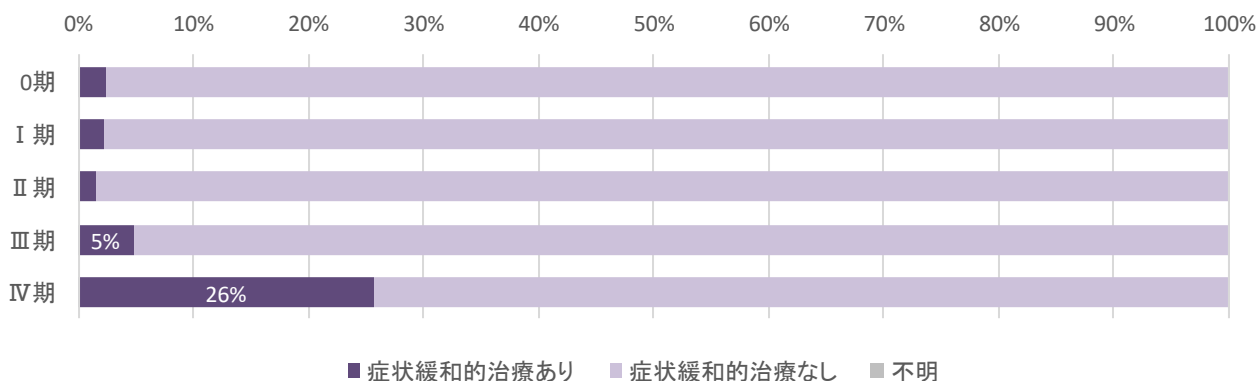
## ● UICCステージ別登録数



## ● UICCステージ別治療方法



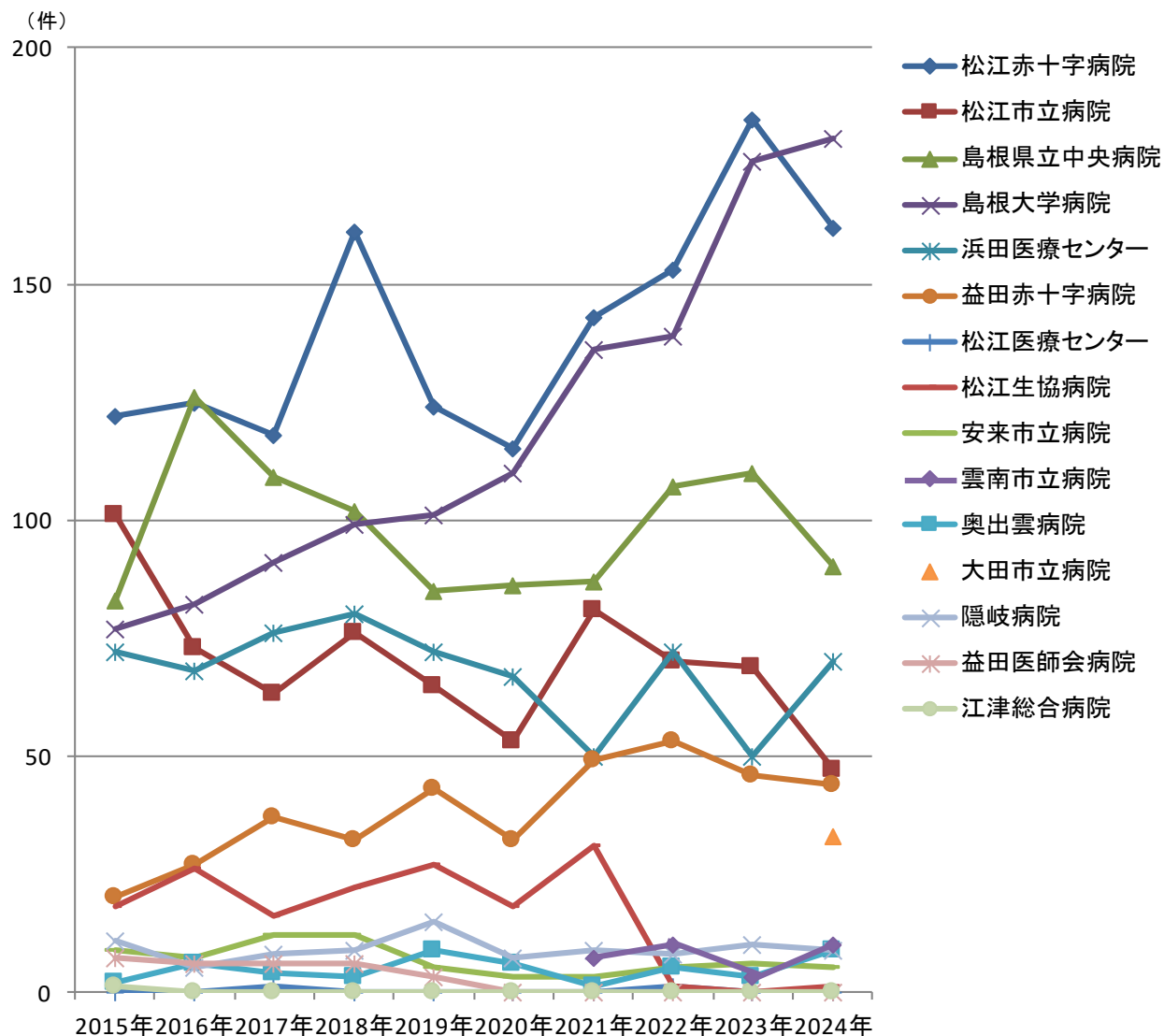
## ● UICCステージ別 症状緩和的治療※4



※3 初回治療症例のうち、UICCステージの対象とした組織型の症例について、総合ステージで集計しています。

※4 診断のみ症例と初回治療症例

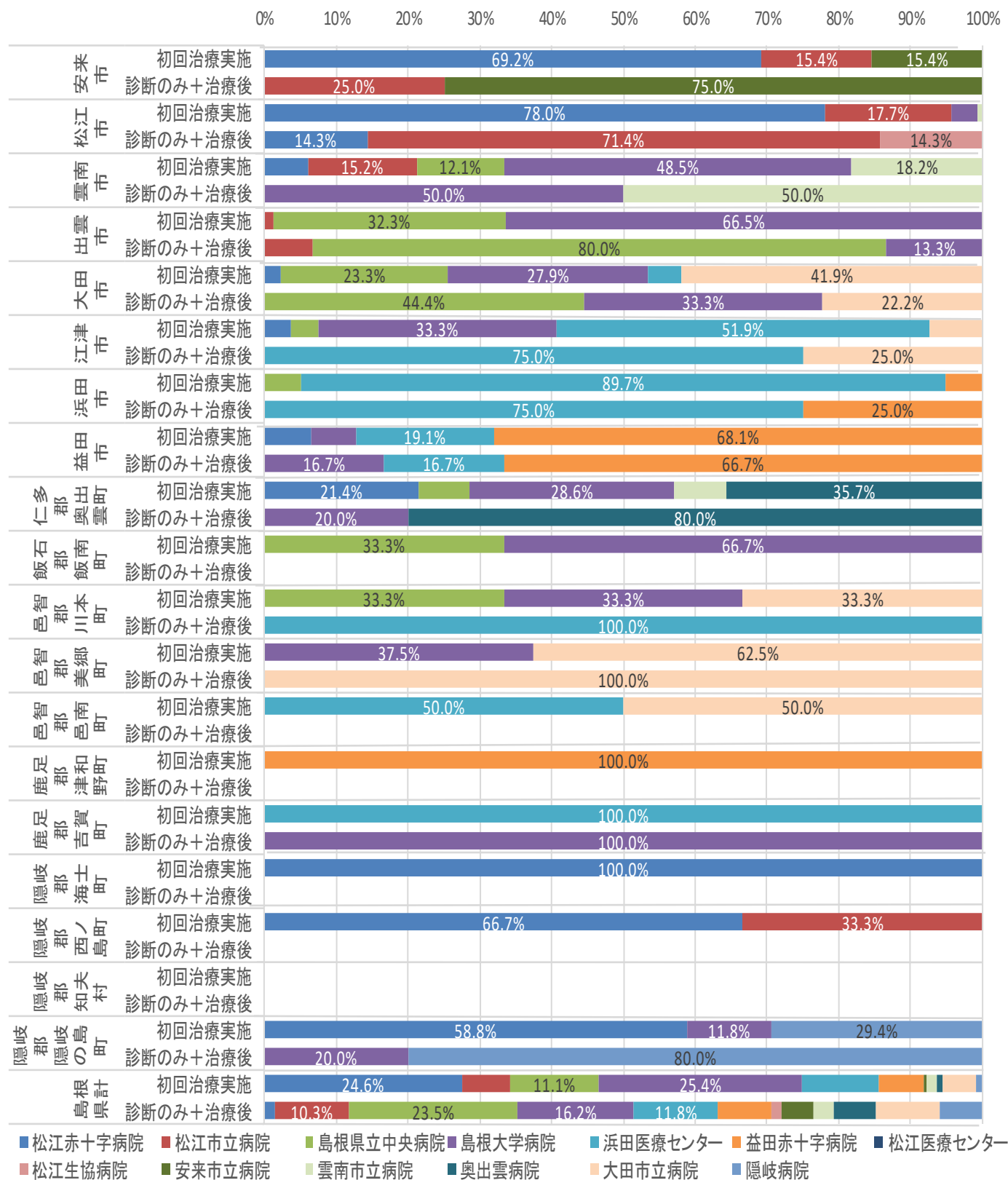
## ●経年比較\_部位別2015-2024



	2015年	2016年	2017年	2018年	2019年	2020年	2021年	2022年	2023年	2024年
松江赤十字病院	122	125	118	161	124	115	143	153	185	162
松江市立病院	101	73	63	76	65	53	81	70	69	47
島根県立中央病院	83	126	109	102	85	86	87	107	110	90
島根大学病院	77	82	91	99	101	110	136	139	176	181
浜田医療センター	72	68	76	80	72	67	50	72	50	70
益田赤十字病院	20	27	37	32	43	32	49	53	46	44
松江医療センター	0	0	1-3	0	0	0	0	1-3	0	0
松江生協病院	18	26	16	22	27	18	31	1-3	0	1-3
安来市立病院	7-9	7-9	12	12	4-6	1-3	1-3	4-6	4-6	4-6
雲南市立病院	-	-	-	-	-	-	7-9	10	1-3	10
奥出雲病院	1-3	4-6	4-6	1-3	7-9	4-6	1-3	4-6	1-3	7-9
大田市立病院	-	-	-	-	-	-	-	-	-	33
隠岐病院	11	4-6	7-9	7-9	15	7-9	7-9	7-9	10	7-9
益田医師会病院	7-9	4-6	4-6	4-6	1-3	-	-	-	-	-
江津総合病院	1-3	-	-	-	-	-	-	-	-	-

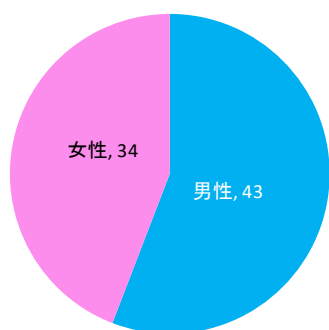
各施設で診療された、初回治療実施症例、診断のみの症例、初回治療後継続治療や再発の症例等、全症例区分を集計しています

## 各市町村における受療動向

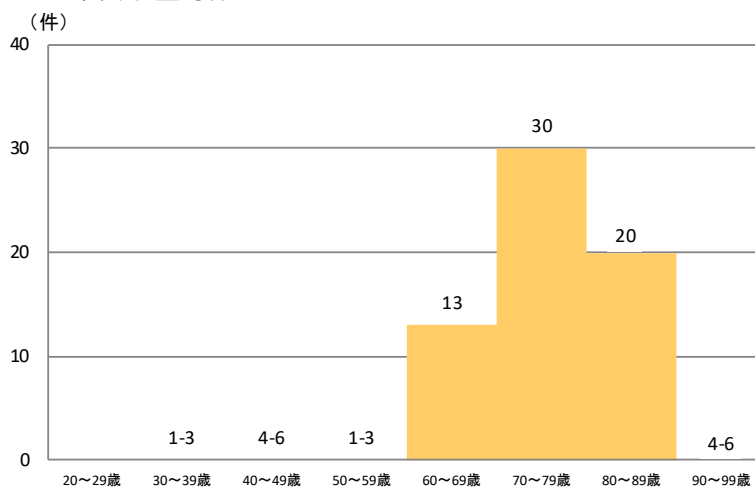


\* 県外は除く

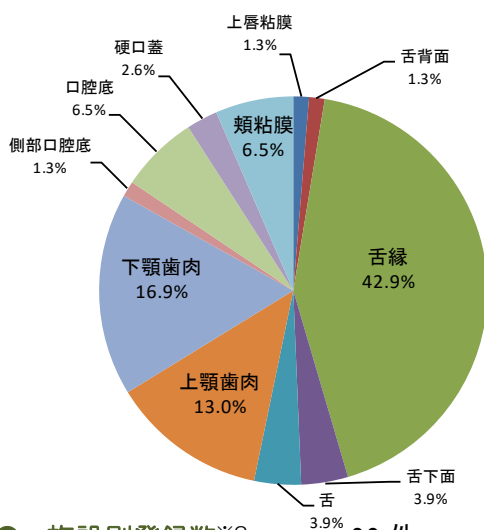
● 性別登録数



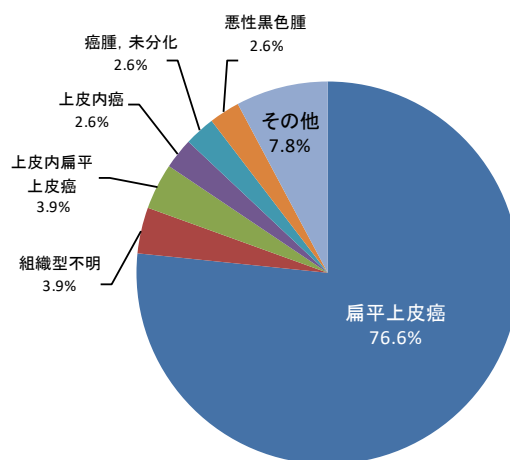
登録数※1 77件  
● 年代別登録数



● 詳細部位別登録割合

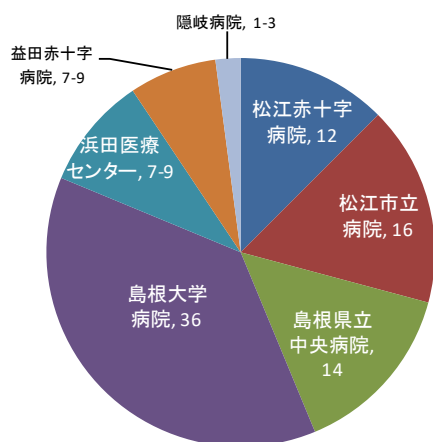


● 組織診断名別登録割合

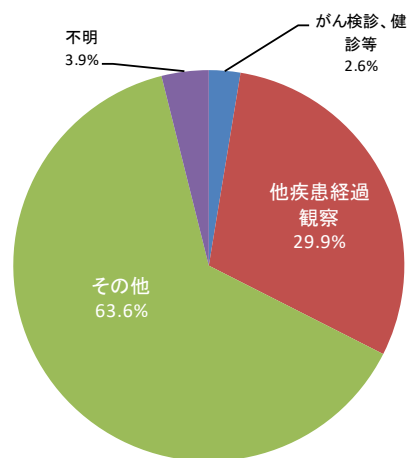


● 施設別登録数※2

96 件



● 発見経緯別登録割合

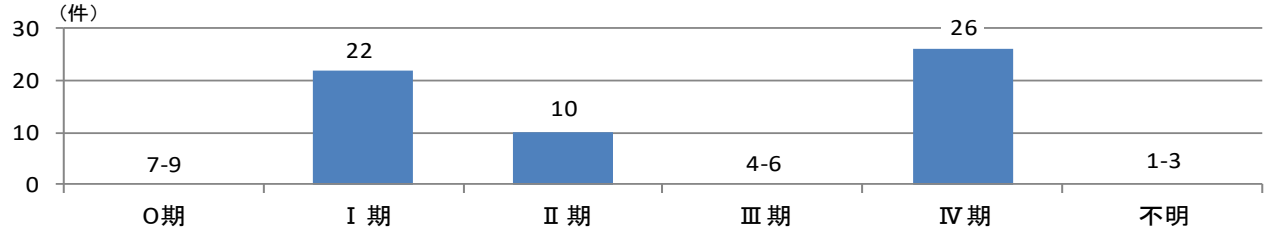


※1 患者の重複を避けるため、院内がん登録データのうち、初回治療症例について集計しています。

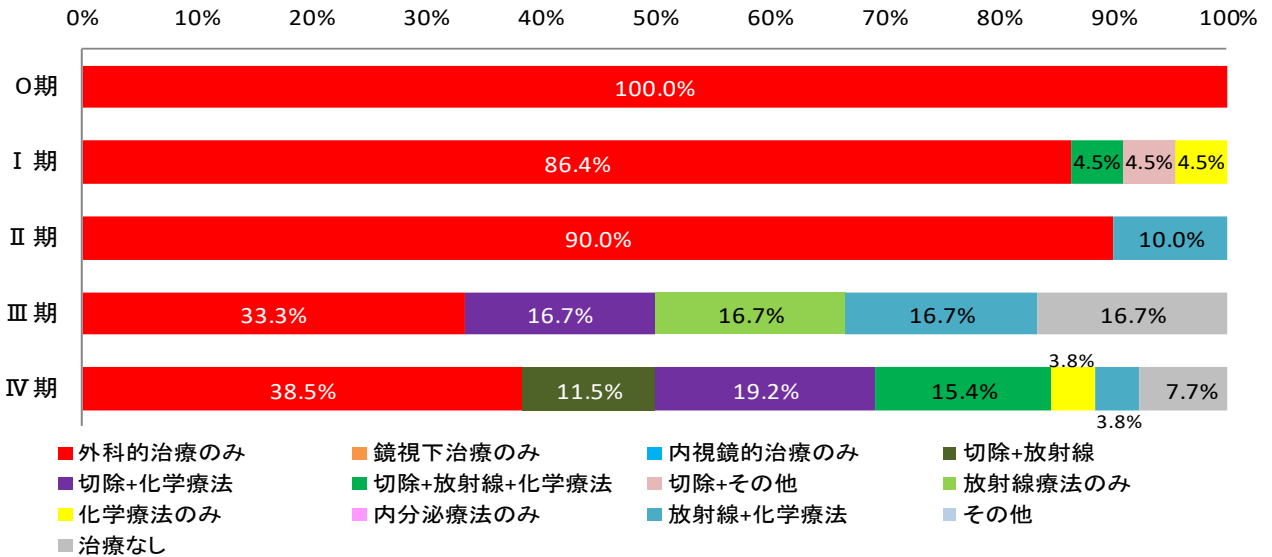
※2 施設別登録数は初回治療症例だけでなく、診断のみの症例及び初回治療後継続治療や再発の症例を含めて集計しています。

ステージ別登録数※3 77件

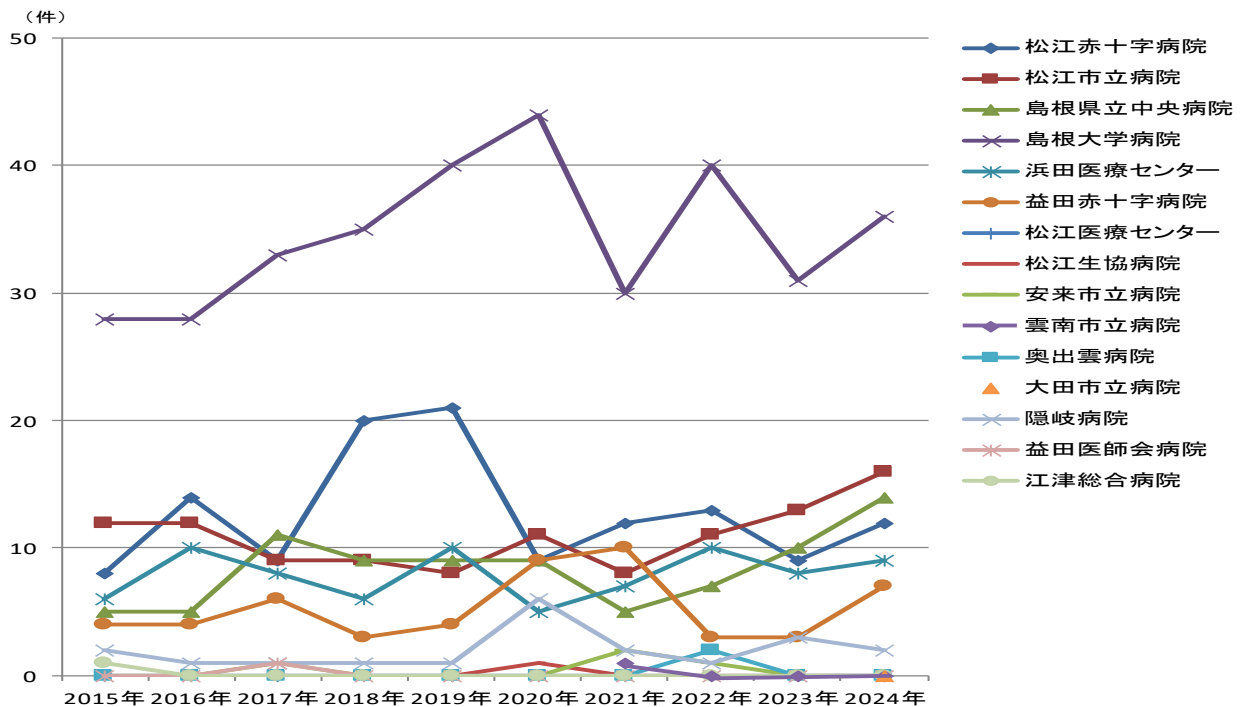
● UICCステージ別登録数



● UICCステージ別治療方法



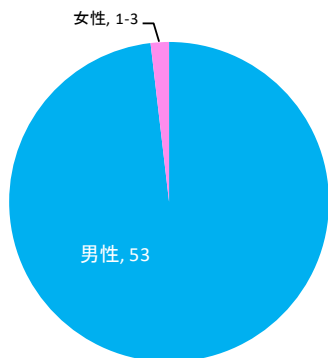
● 経年比較\_部位別2015-2024



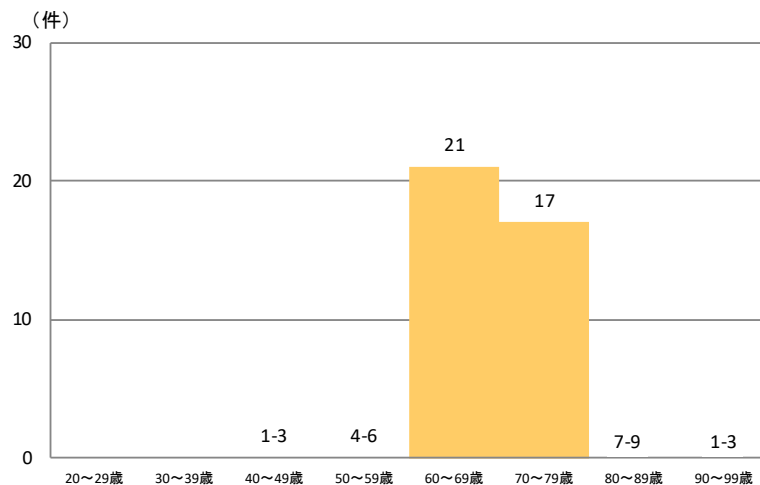
※3 初回治療症例のうち、UICCステージの対象とした組織型の症例について、総合ステージで集計しています。

登録数※1 54件

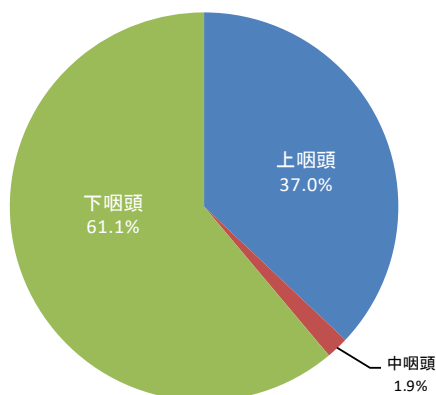
## 性別登録数



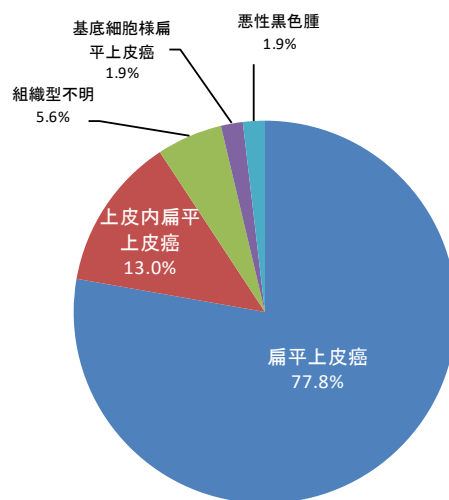
## 年代別登録数



## 詳細部位別登録割合

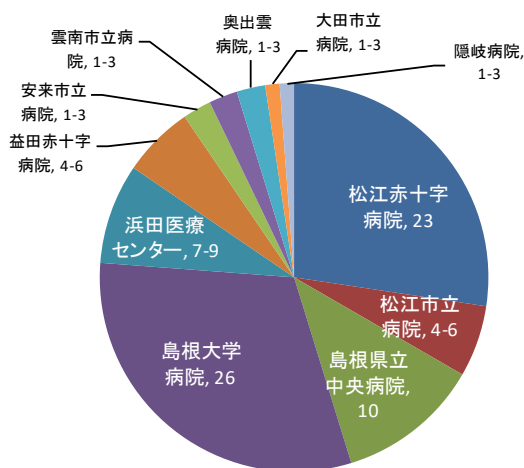


## 組織診断名別登録割合

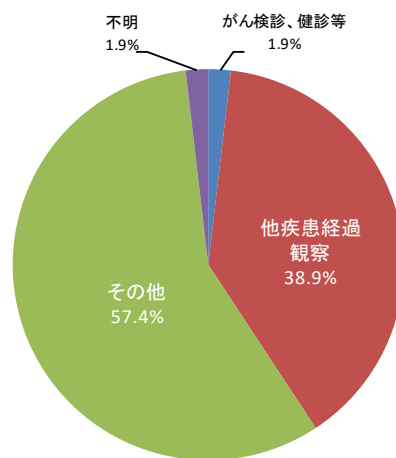


## 施設別登録数※2

84 件



## 発見経緯別登録割合




※1 患者の重複を避けるため、院内がん登録データのうち、初回治療症例について集計しています。

※2 施設別登録数は初回治療症例だけでなく、診断のみの症例及び初回治療後継続治療や再発の症例を含めて集計しています。

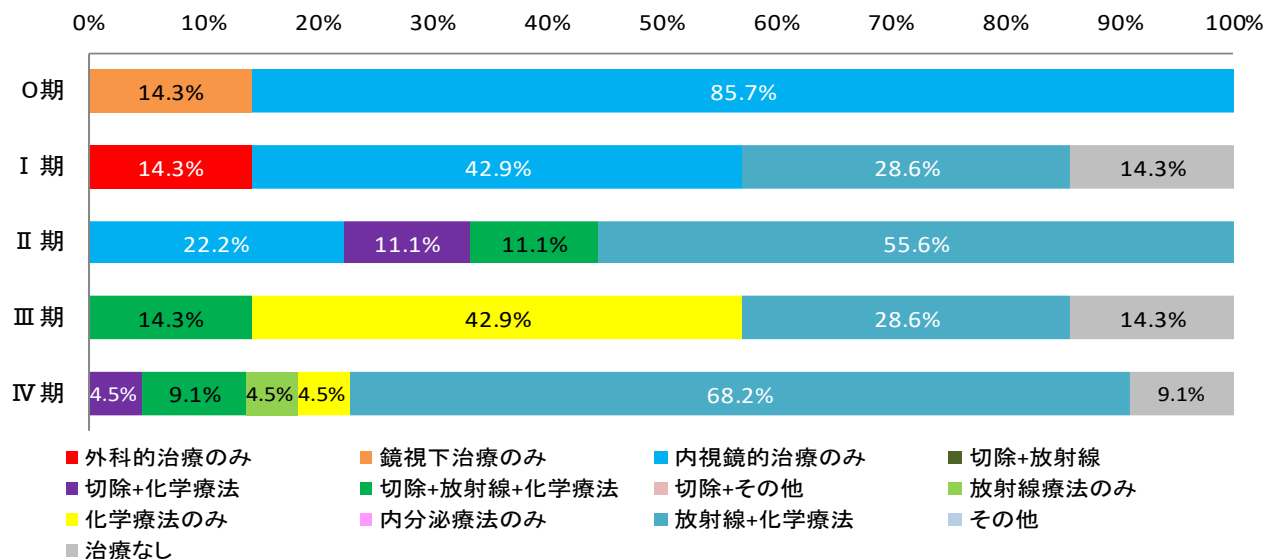


## ステージ別登録数※3 54件

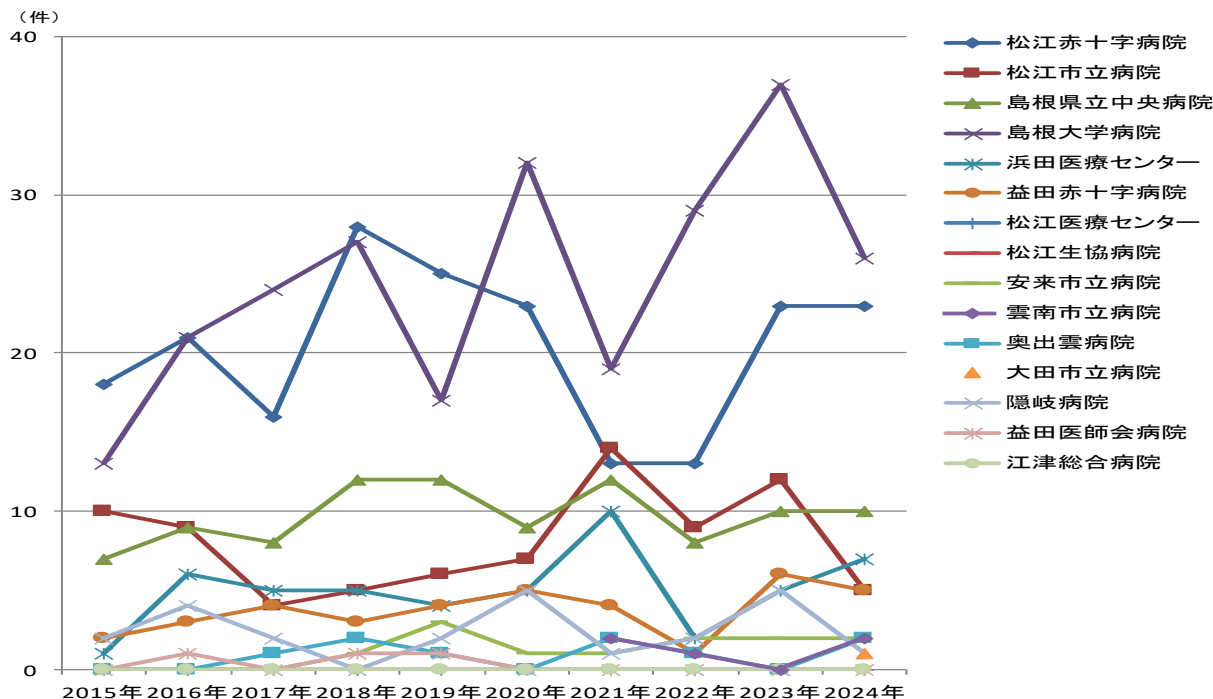
## ● UICCステージ別登録数



## ● UICCステージ別治療方法

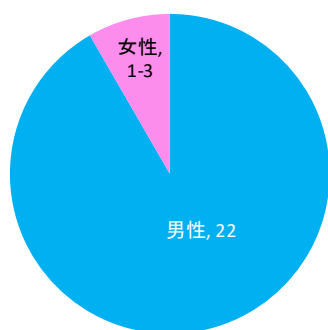


## ● 経年比較\_部位別2015-2024



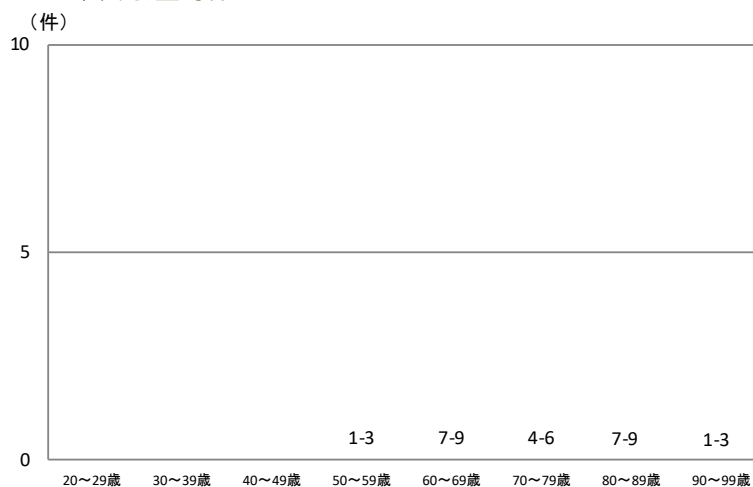
※3 初回治療症例のうち、UICCステージの対象とした組織型の症例について、総合ステージで集計しています。

## ● 性別登録数

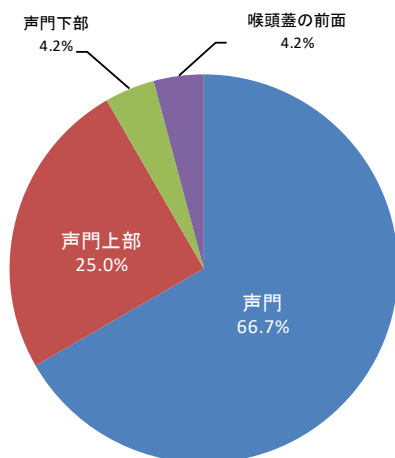


登録数※1 24件

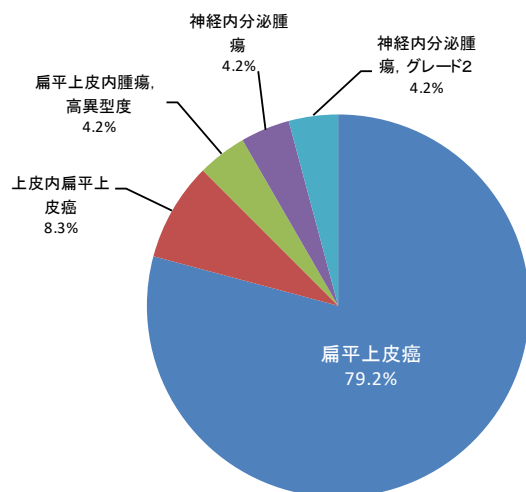
## ● 年代別登録数



## ● 詳細部位別登録割合

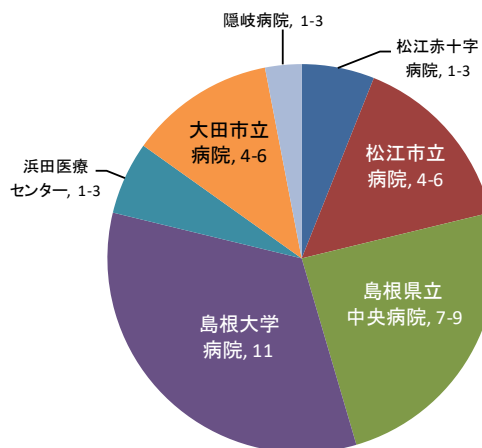


## ● 組織診断名別登録割合

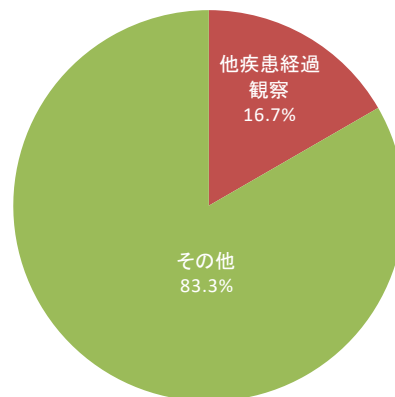


## ● 施設別登録数※2

33 件



## ● 発見経緯別登録割合




※1 患者の重複を避けるため、院内がん登録データのうち、初回治療症例について集計しています。

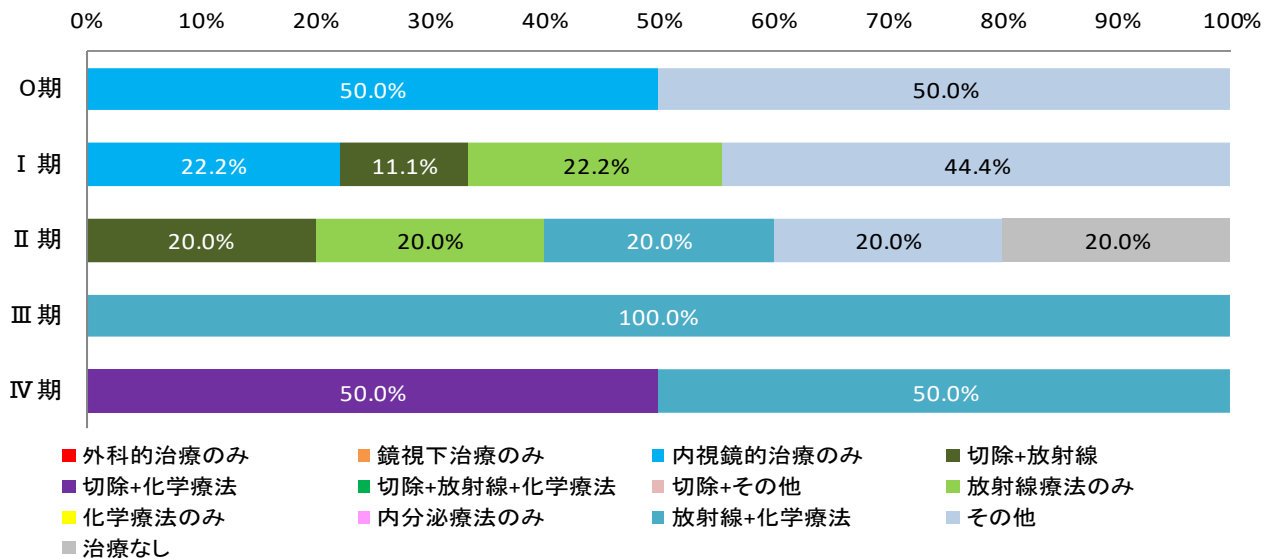
※2 施設別登録数は初回治療症例だけでなく、診断のみの症例及び初回治療後継続治療や再発の症例を含めて集計しています。

## ステージ別登録数※3 24件

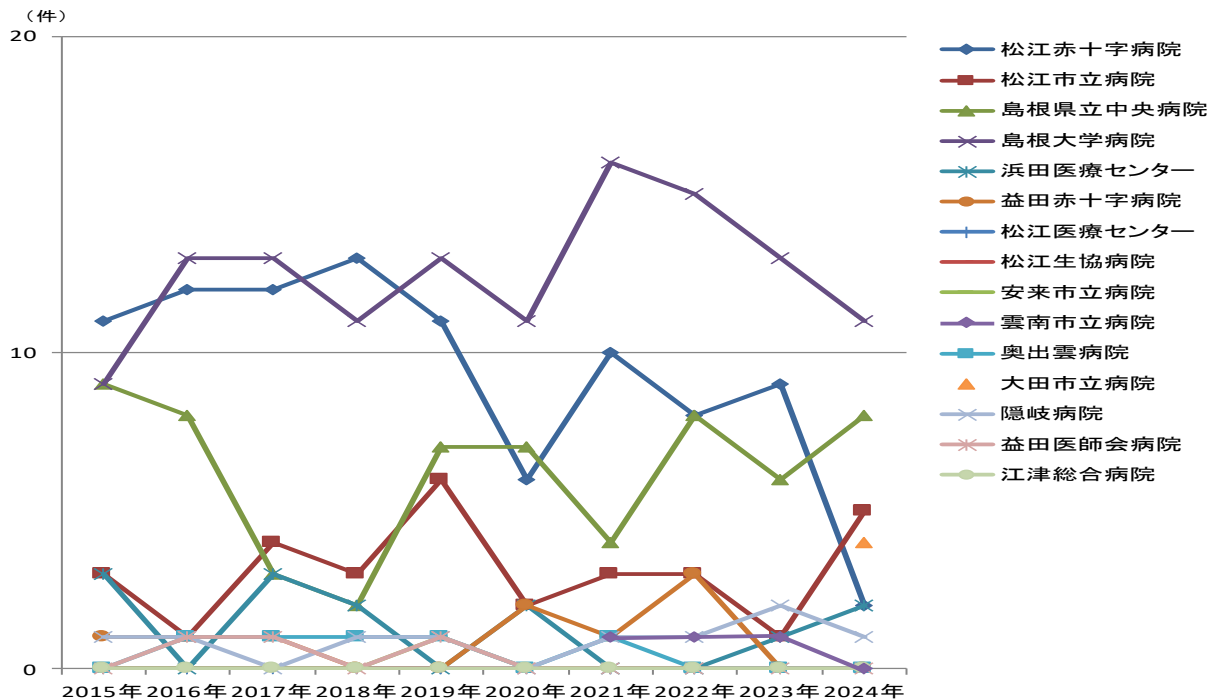
## ● UICCステージ別登録数



## ● UICCステージ別治療方法

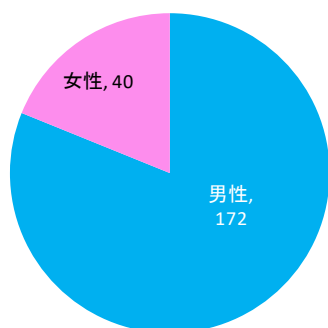


## ● 経年比較\_部位別2015-2024



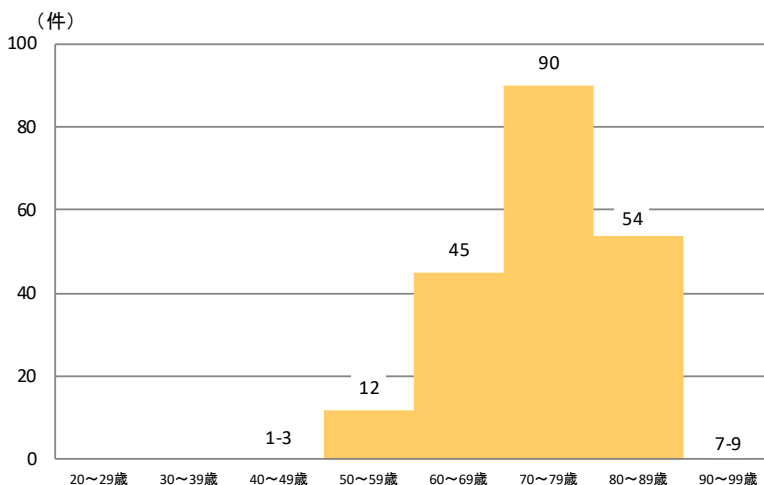
※3 初回治療症例のうち、UICCステージの対象とした組織型の症例について、総合ステージで集計しています。

● 性別登録数

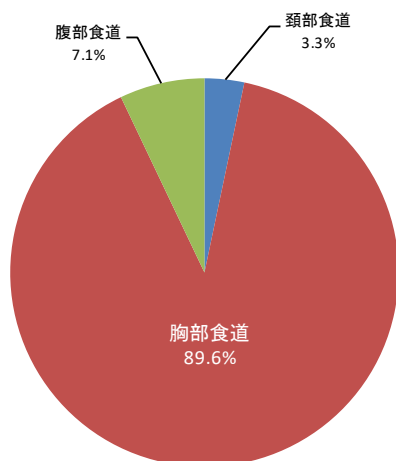


登録数※1 212件

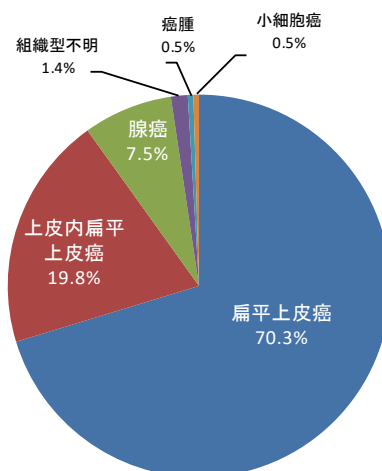
● 年代別登録数



● 詳細部位別登録割合

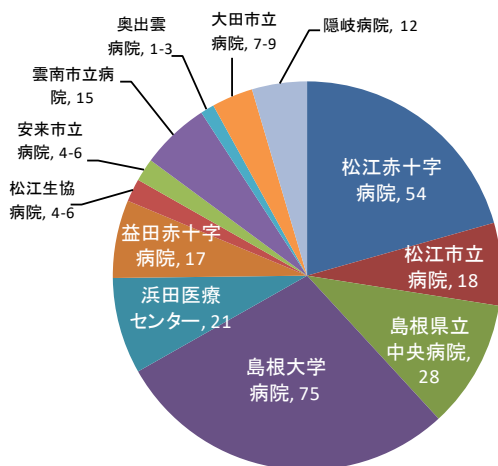


● 組織診断名別登録割合

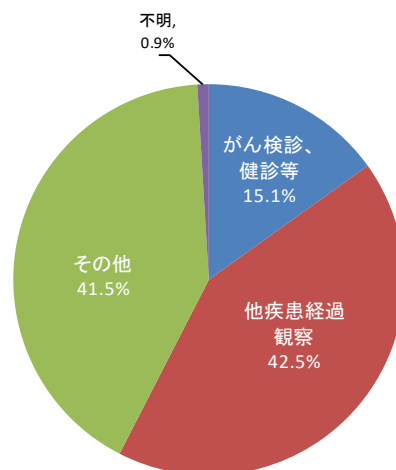


● 施設別登録数※2

262 件



● 発見経緯別登録割合

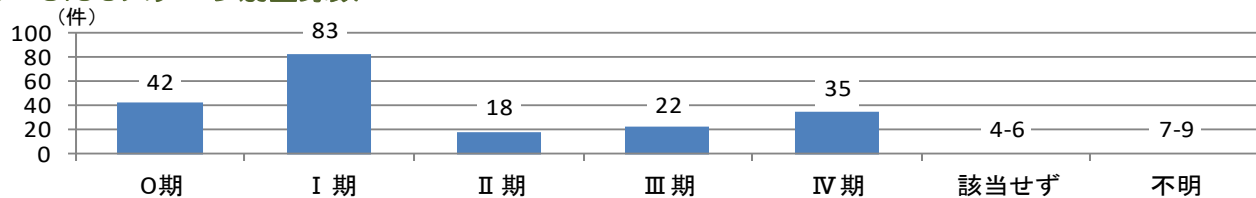


※1 患者の重複を避けるため、院内がん登録データのうち、初回治療症例について集計しています。

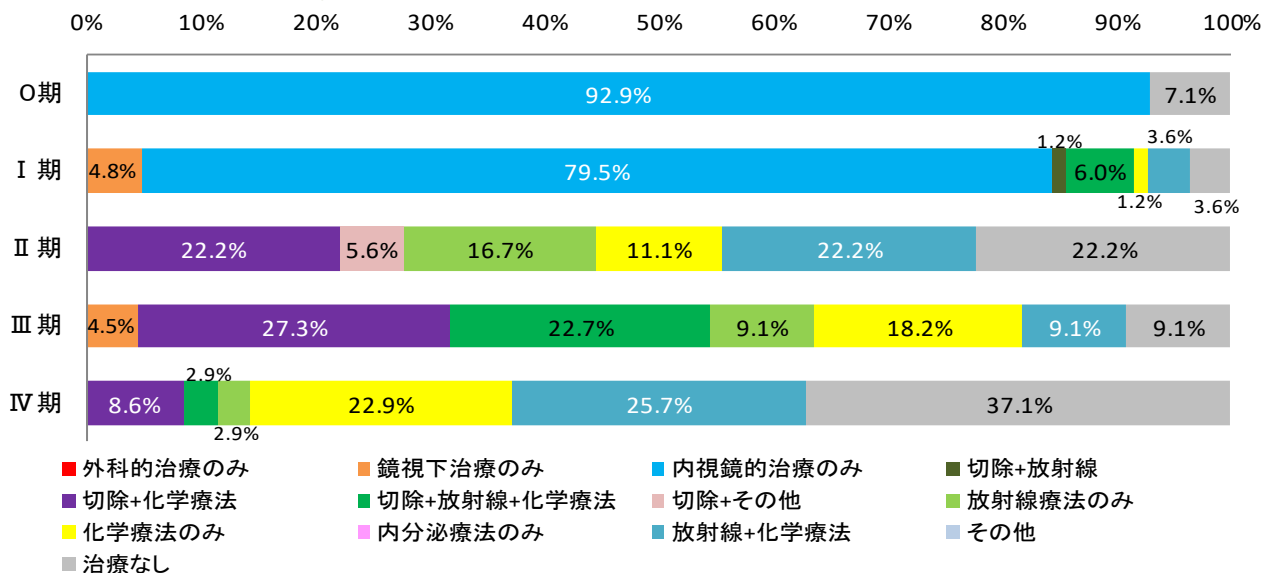
※2 施設別登録数は初回治療症例だけでなく、診断のみの症例及び初回治療後継続治療や再発の症例を含めて集計しています。

## ステージ別登録数※3 212件

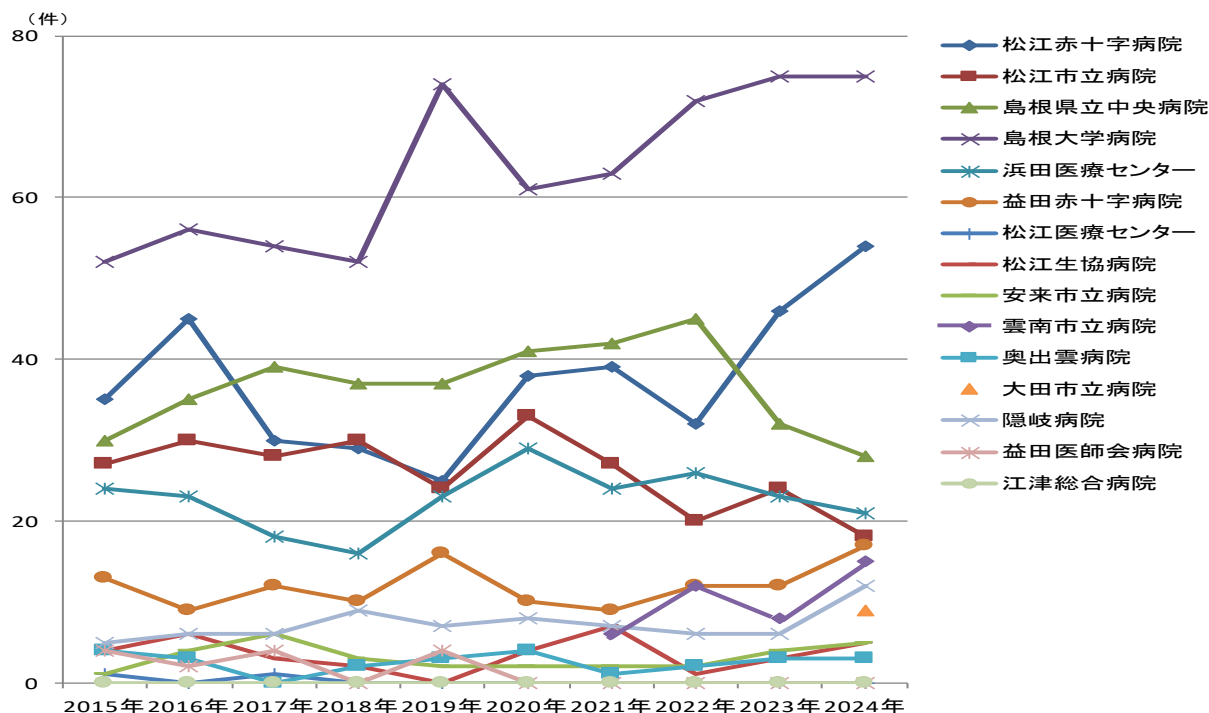
## ● UICCステージ別登録数



## ● UICCステージ別治療方法

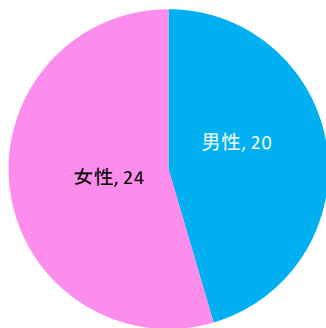


## ● 経年比較\_部位別2015-2024

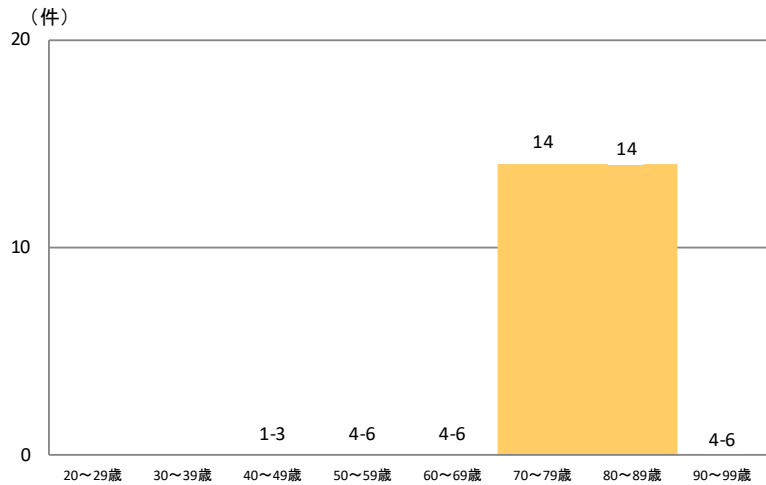


※3 初回治療症例のうち、UICCステージの対象とした組織型の症例について、総合ステージで集計しています。

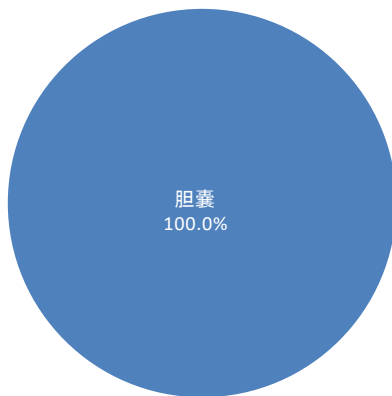
● 性別登録数



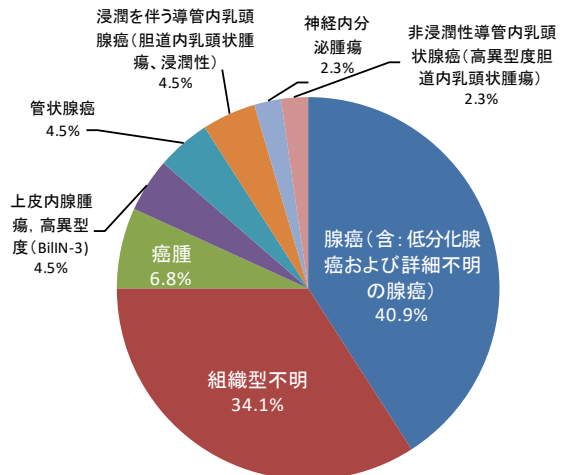
登録数※1 44件  
● 年代別登録数



● 詳細部位別登録割合

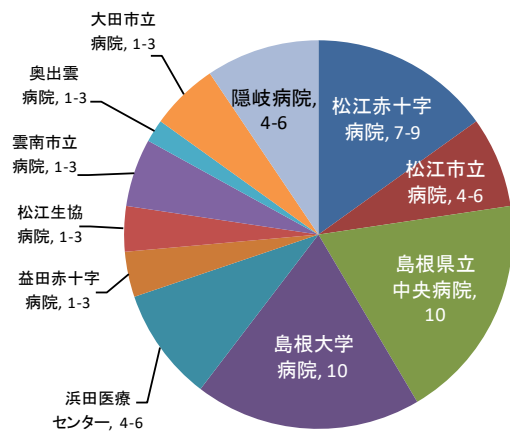


● 組織診断名別登録割合

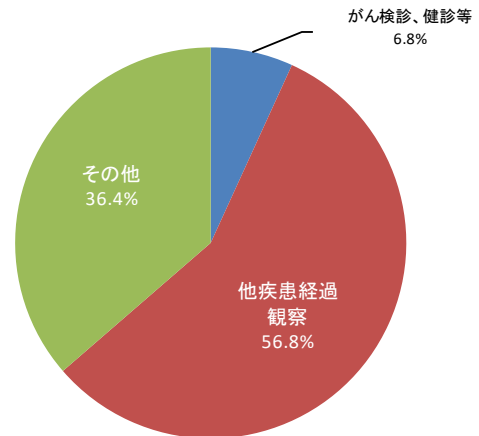


● 施設別登録数※2

53 件



● 発見経緯別登録割合

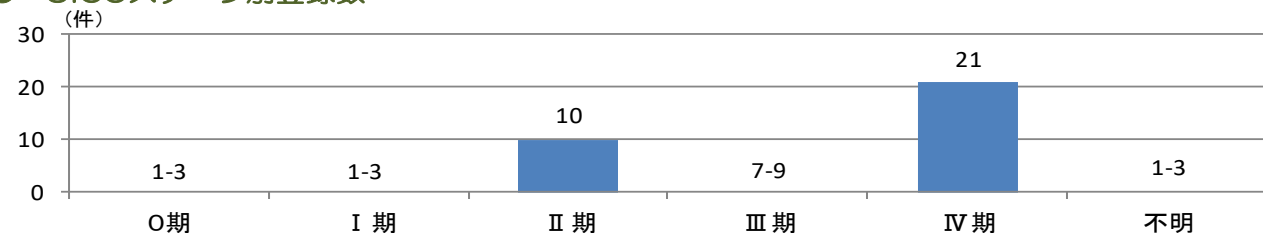


※1 患者の重複を避けるため、院内がん登録データのうち、初回治療症例について集計しています。

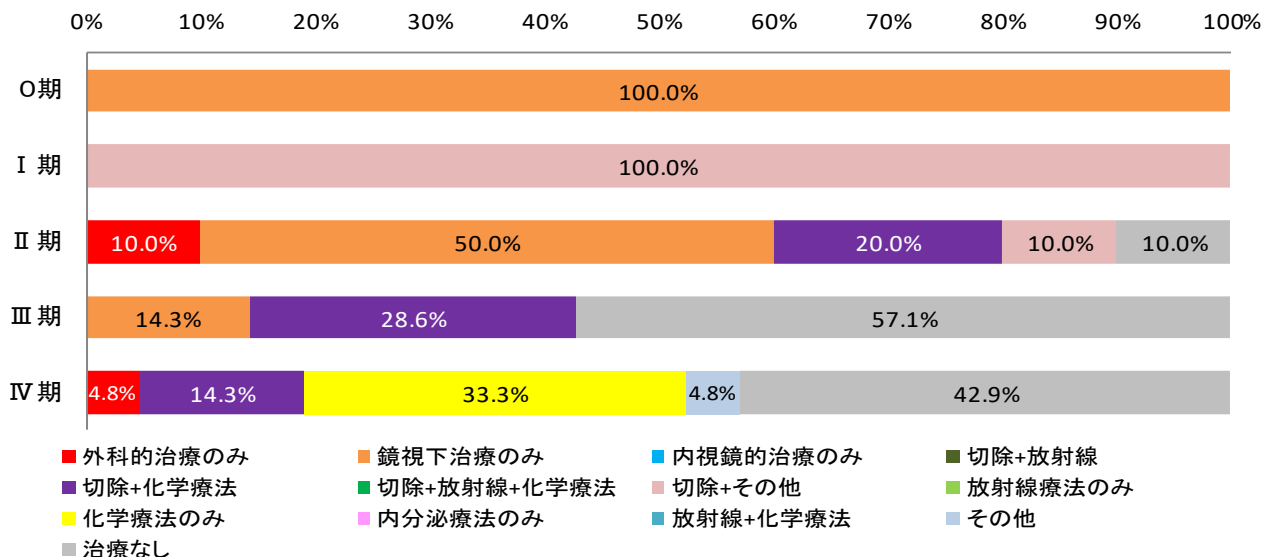
※2 施設別登録数は初回治療症例だけでなく、診断のみの症例及び初回治療後継続治療や再発の症例を含めて集計しています。

## ステージ別登録数※3 44件

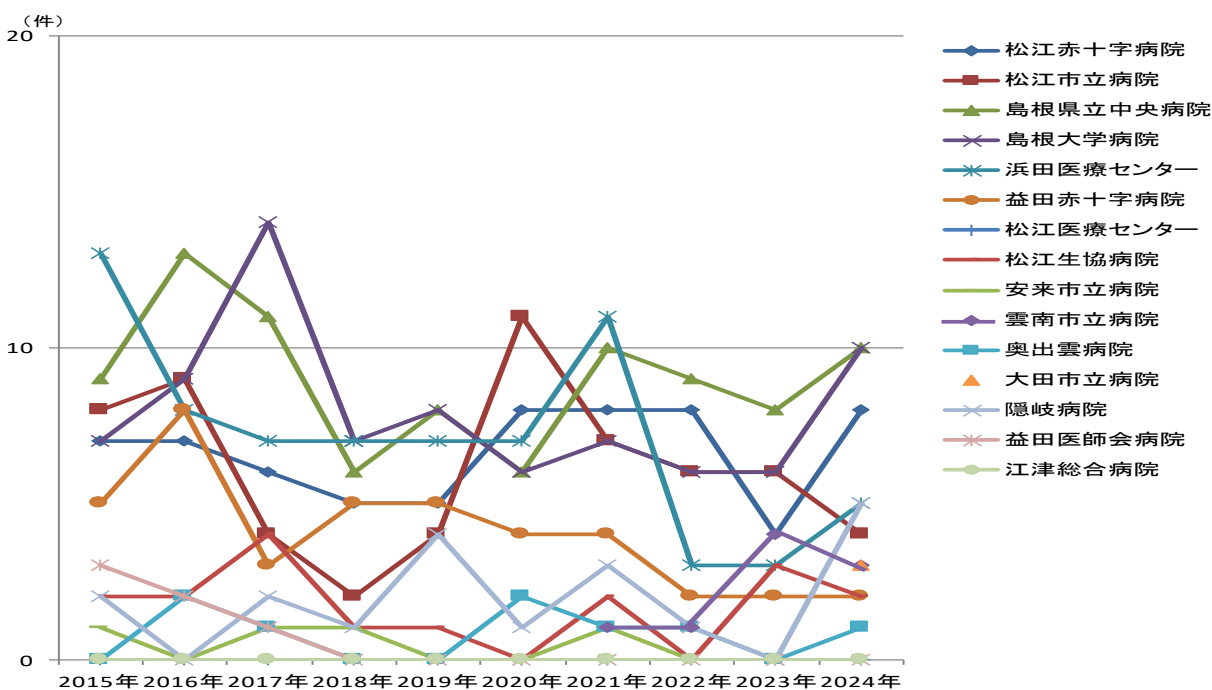
## ● UICCステージ別登録数



## ● UICCステージ別治療方法

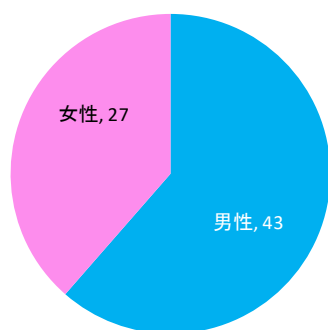
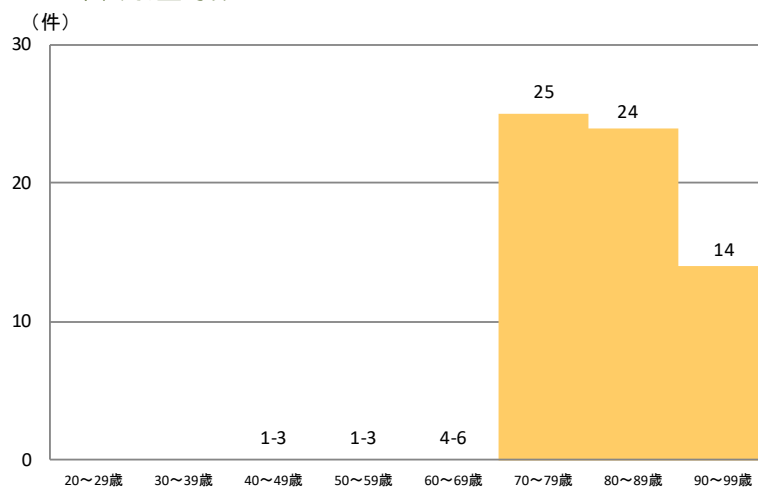


## ● 経年比較\_部位別2015-2024

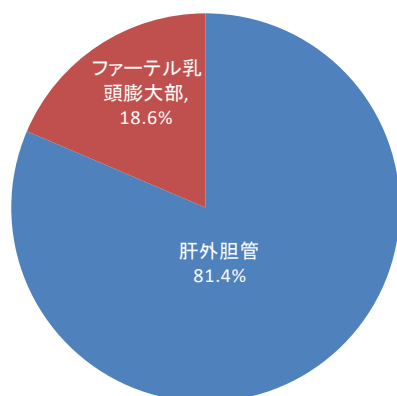


※3 初回治療症例のうち、UICCステージの対象とした組織型の症例について、総合ステージで集計しています。

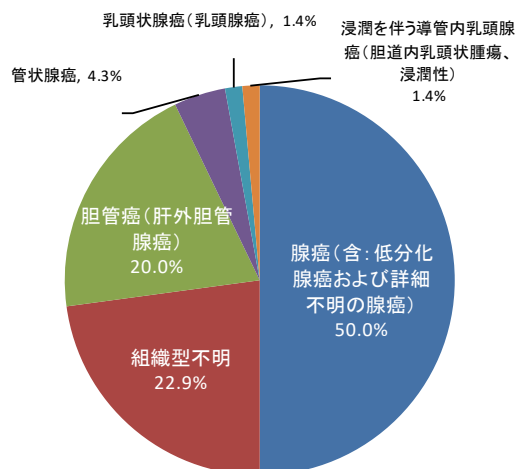
## ● 性別登録数

● 登録数※1 70件  
● 年代別登録数

## ● 詳細部位別登録割合

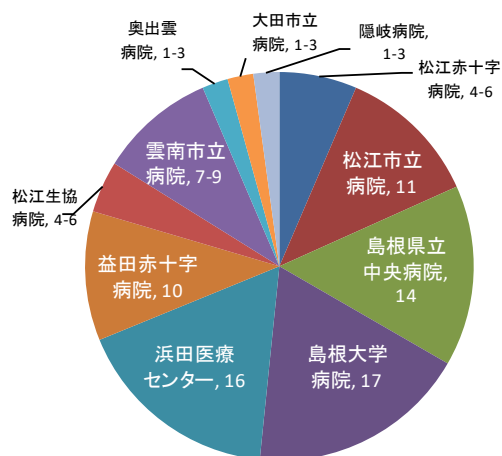


## ● 組織診断名別登録割合

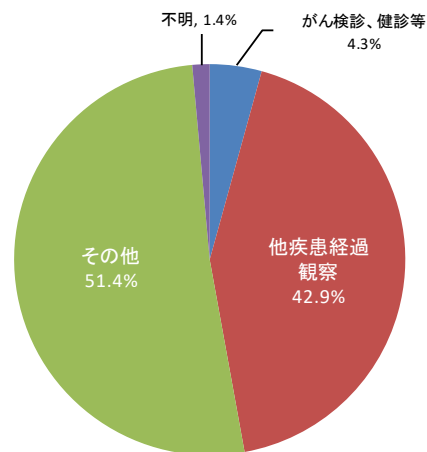


## ● 施設別登録数※2

93 件



## ● 発見経緯別登録割合



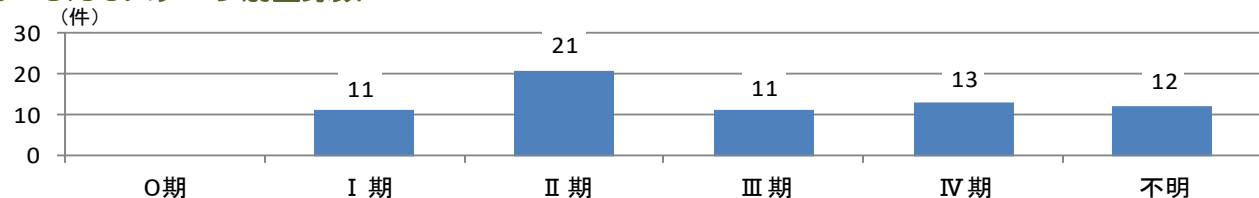
※1 患者の重複を避けるため、院内がん登録データのうち、初回治療症例について集計しています。

※2 施設別登録数は初回治療症例だけでなく、診断のみの症例及び初回治療後継続治療や再発の症例を含めて集計しています。

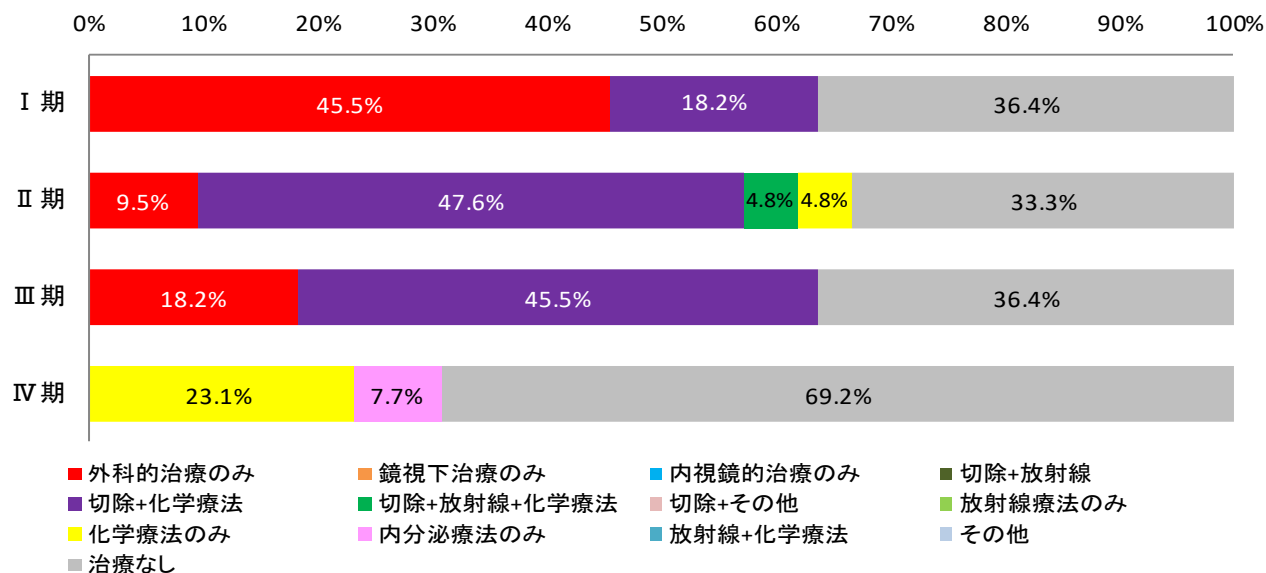


ステージ別登録数※3 70件

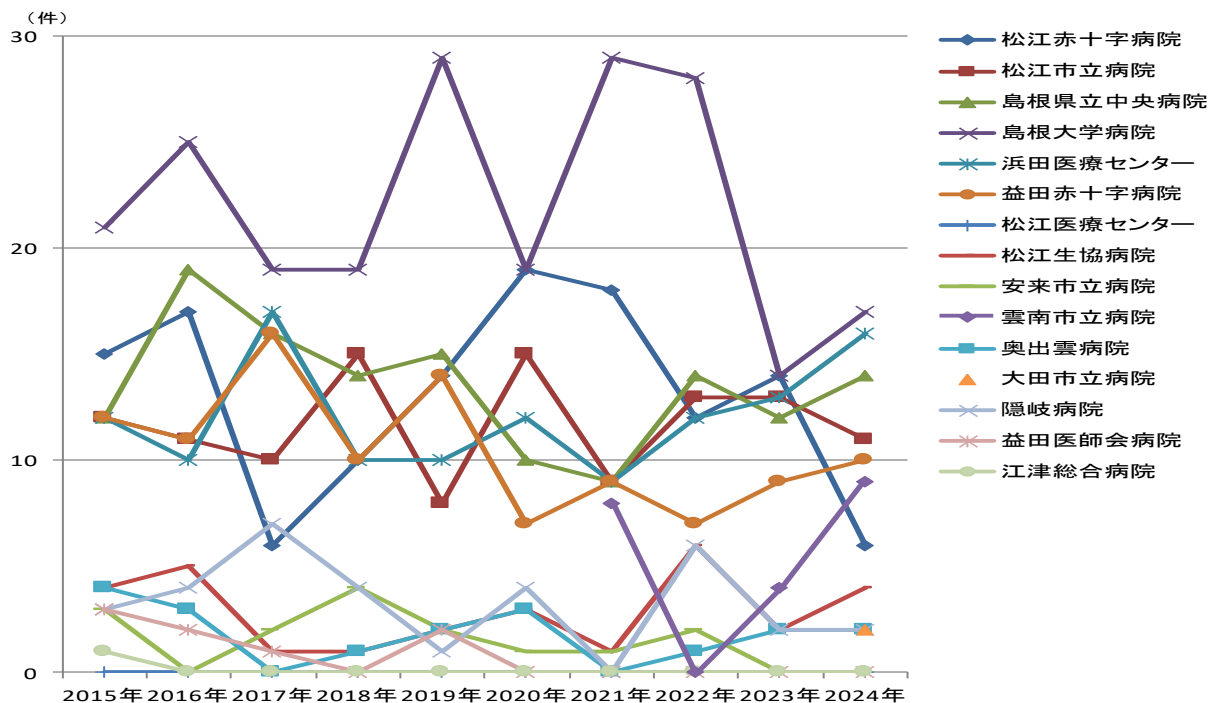
● UICCステージ別登録数



● UICCステージ別治療方法

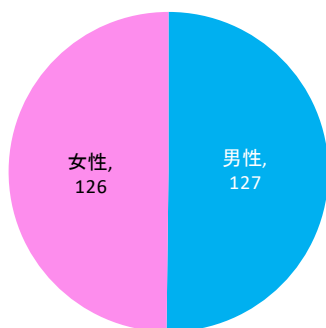


● 経年比較\_部位別2015-2024

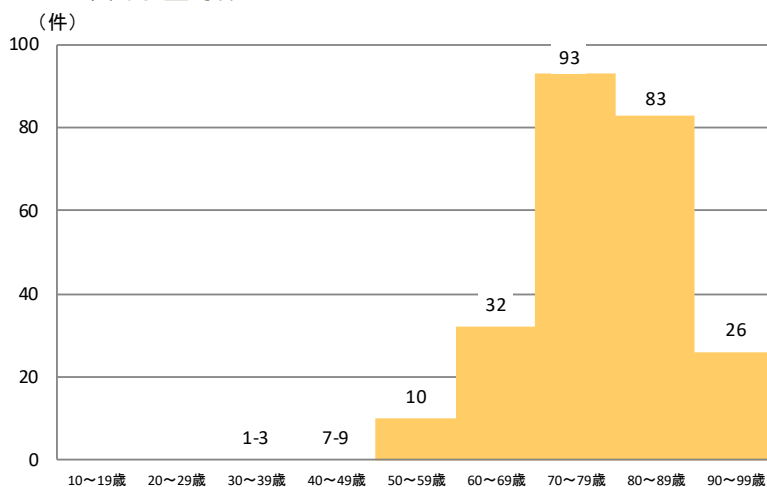


※3 初回治療症例のうち、UICCステージの対象とした組織型の症例について、総合ステージで集計しています。

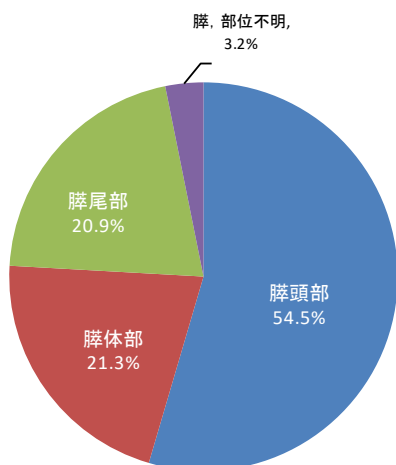
● 性別登録数



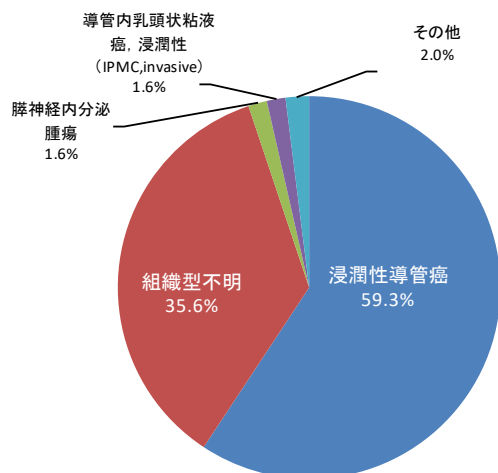
登録数※1 253件  
● 年代別登録数



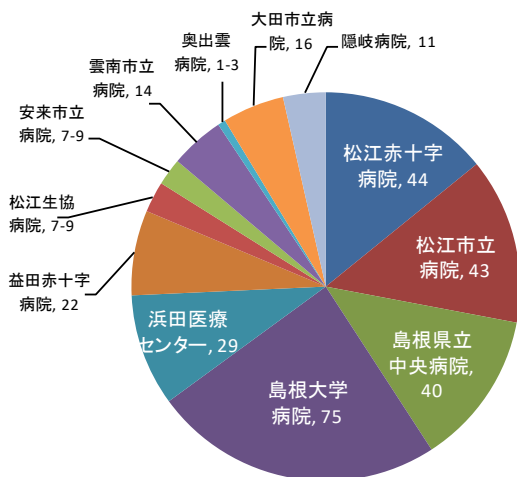
● 詳細部位別登録割合



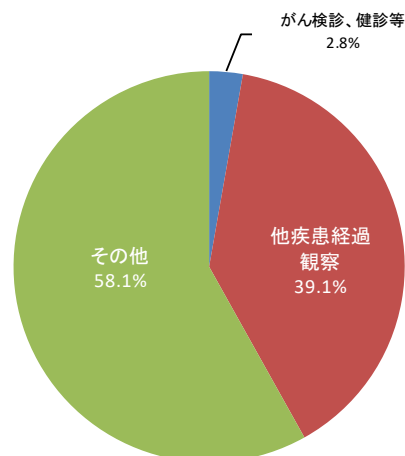
● 組織診断名別登録割合



● 施設別登録数※2 311 件



● 発見経緯別登録割合

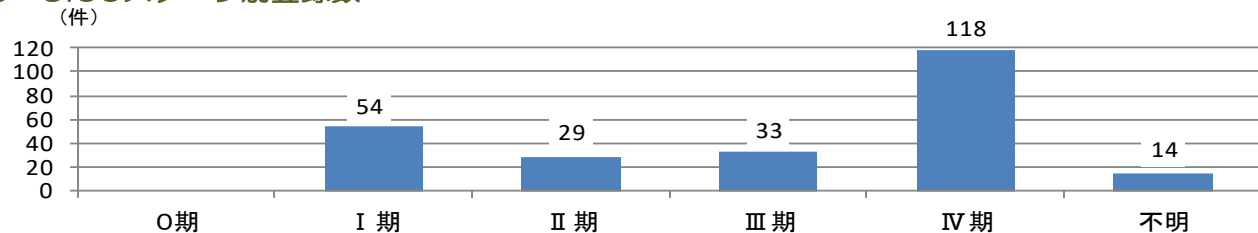


※1 患者の重複を避けるため、院内がん登録データのうち、初回治療症例について集計しています。

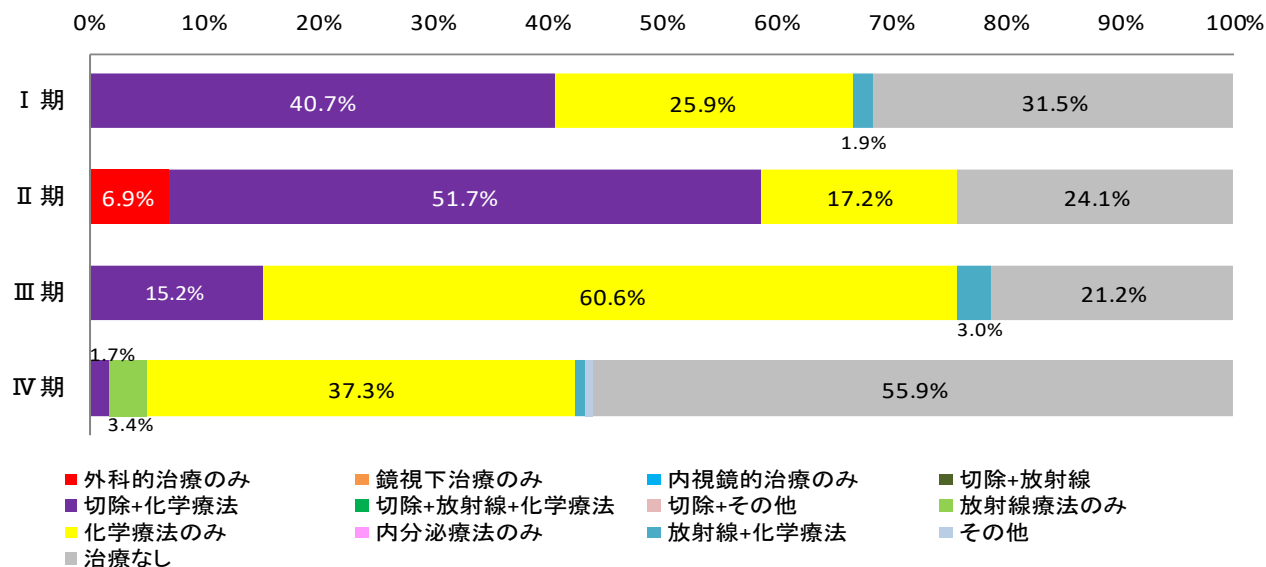
※2 施設別登録数は初回治療症例だけでなく、診断のみの症例及び初回治療後継続治療や再発の症例を含めて集計しています。

ステージ別登録数※3 253件

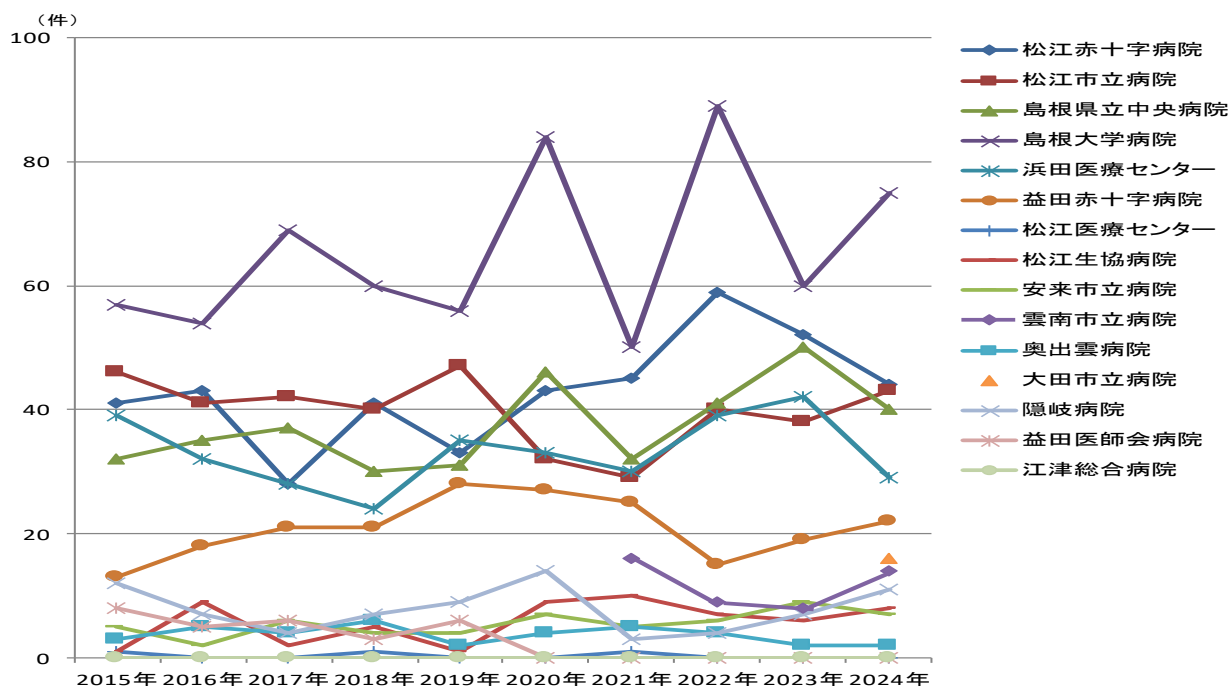
● UICCステージ別登録数



● UICCステージ別治療方法

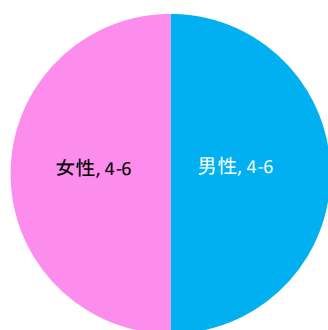


● 経年比較\_部位別2015-2024

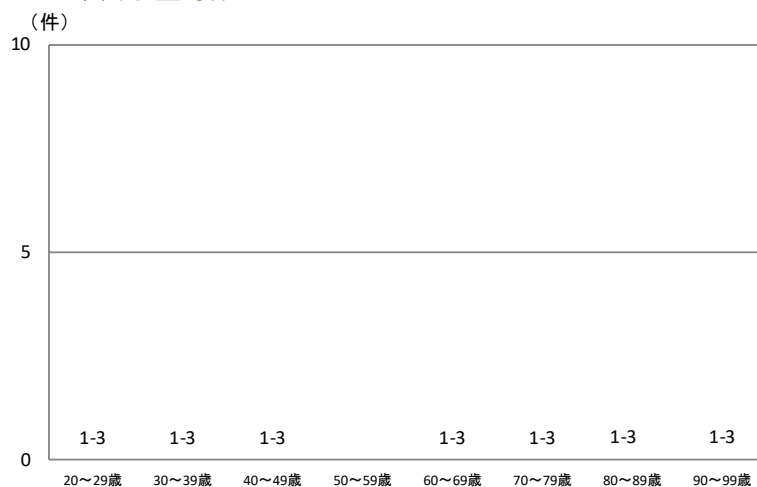


※3 初回治療症例のうち、UICCステージの対象とした組織型の症例について、総合ステージで集計しています。

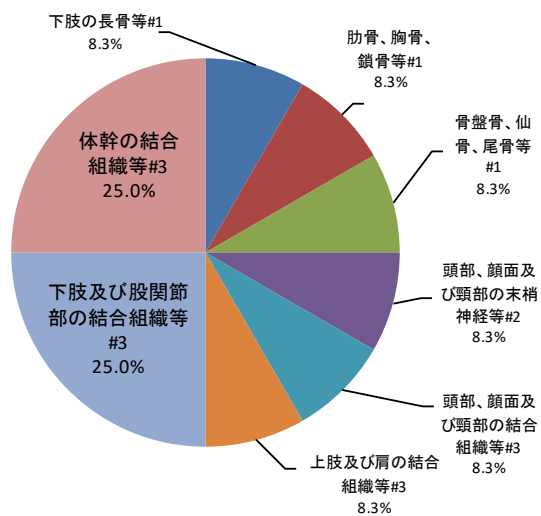
## ● 性別登録数



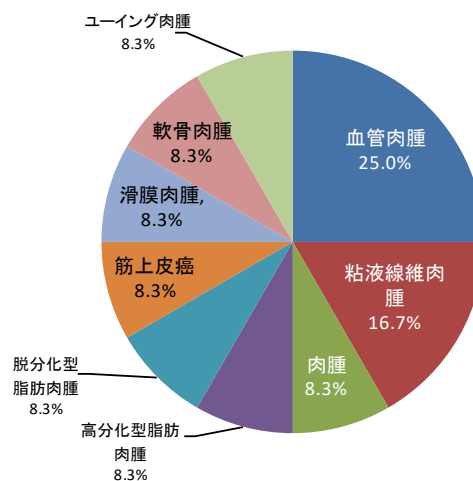
## ● 登録数※1 年代別登録数



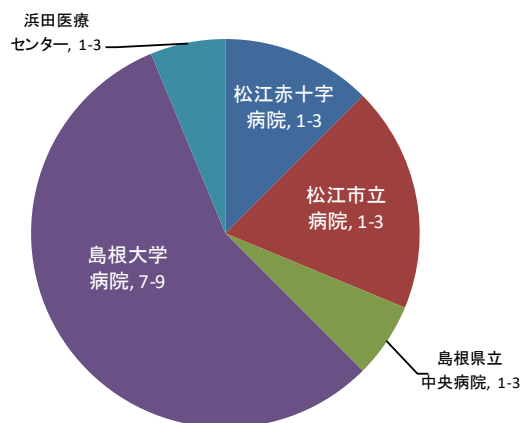
## ● 詳細部位別登録割合



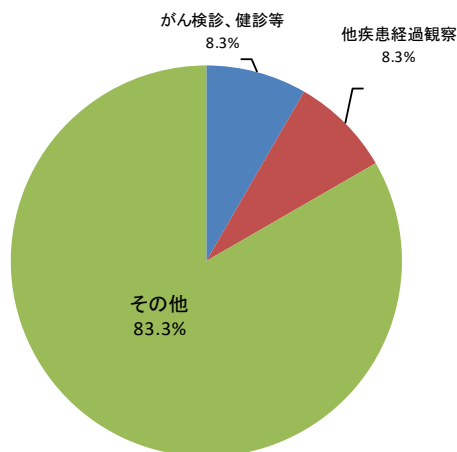
## ● 組織診断名別登録割合



## ● 施設別登録数※2



## ● 発見経緯別登録割合



※1 患者の重複を避けるため、院内がん登録データのうち、初回治療症例について集計しています。

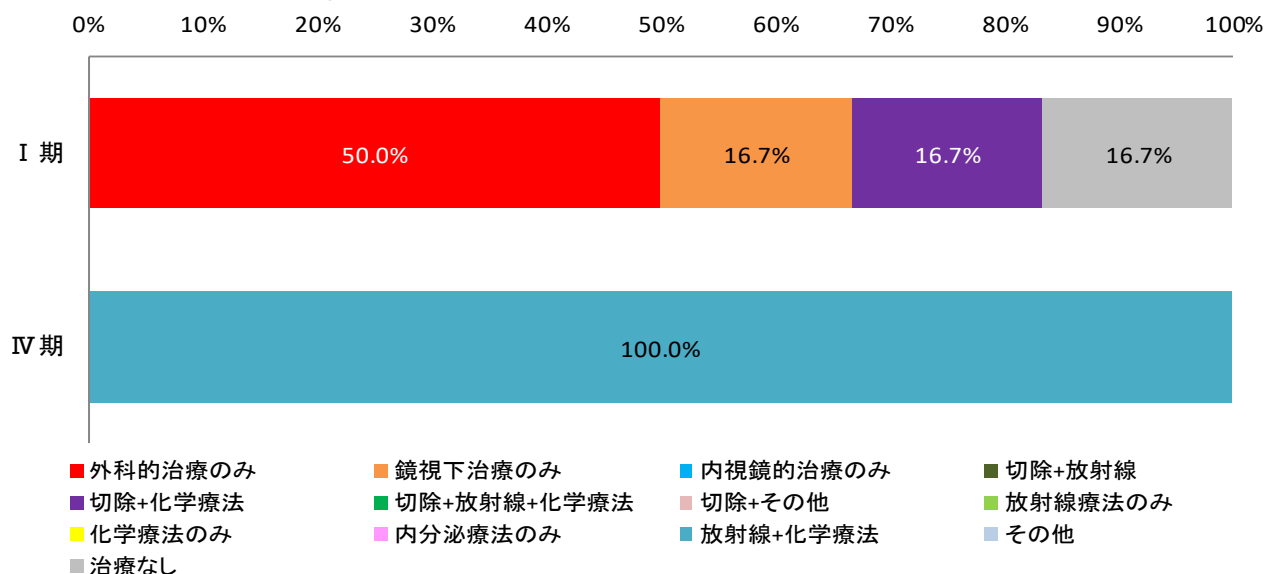
※2 施設別登録数は初回治療症例だけでなく、診断のみの症例及び初回治療後継続治療や再発の症例を含めて集計しています。

ステージ別登録数※3 12件

● UICCステージ別登録数

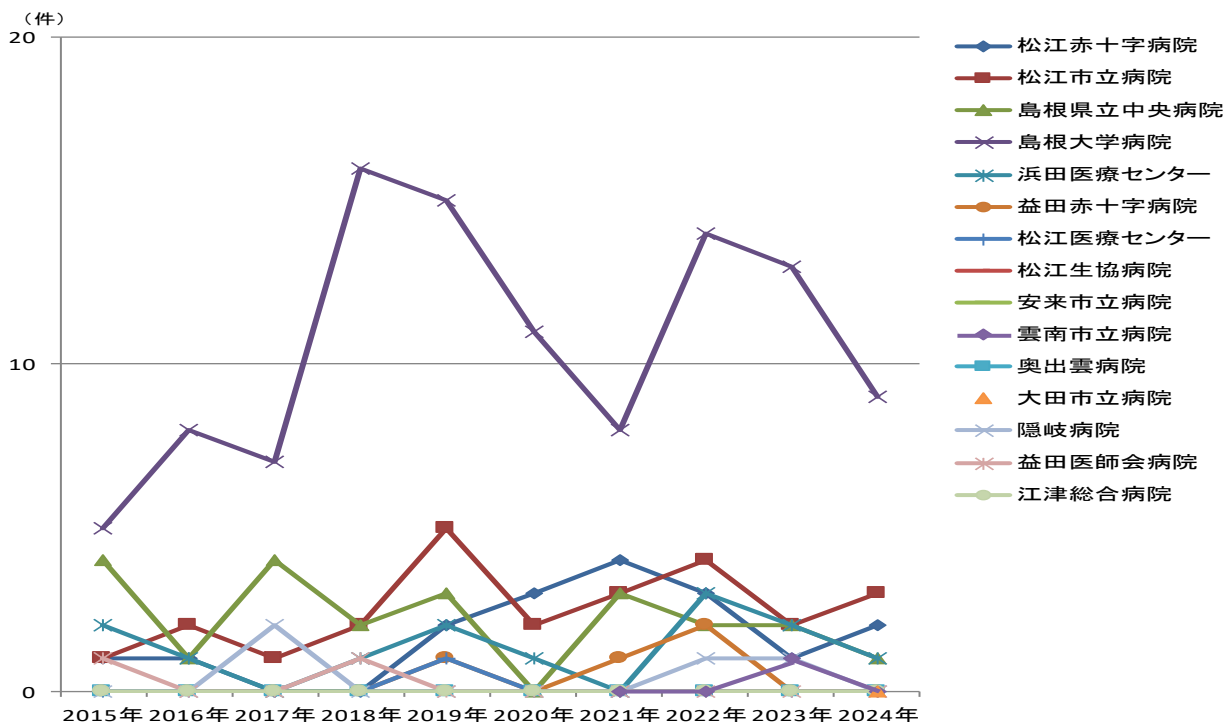


● UICCステージ別治療方法



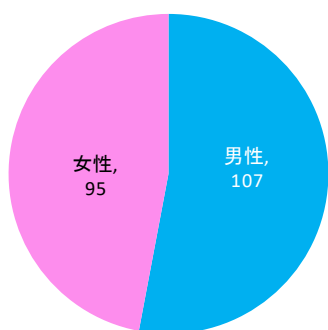
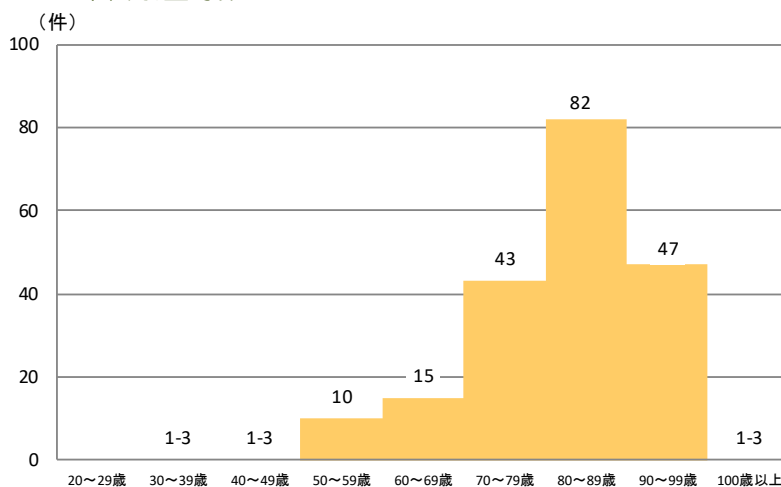
- 外科的治療のみ
- 鏡視下治療のみ
- 内視鏡的治療のみ
- 切除+放射線
- 切除+化学療法
- 切除+放射線+化学療法
- 切除+その他
- 放射線療法のみ
- 化学療法のみ
- 内分泌療法のみ
- 放射線+化学療法
- その他
- 治療なし

● 経年比較\_部位別2015-2024

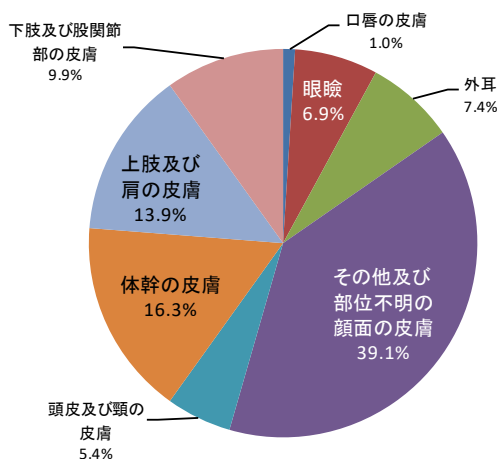


※3 初回治療症例のうち、UICCステージの対象とした組織型の症例について、総合ステージで集計しています。

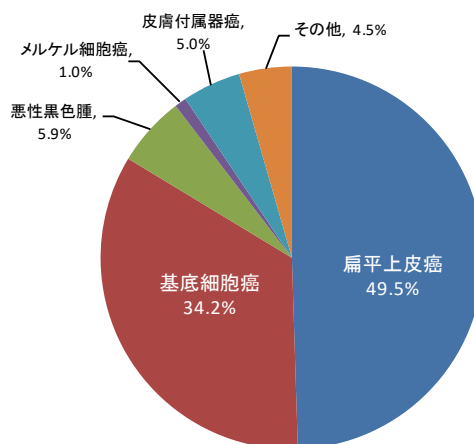
## ● 性別登録数

● 登録数※1 202件  
年代別登録数

## ● 詳細部位別登録割合

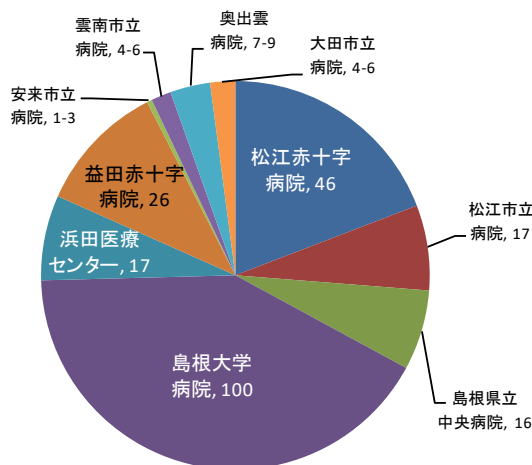


## ● 組織診断名別登録割合

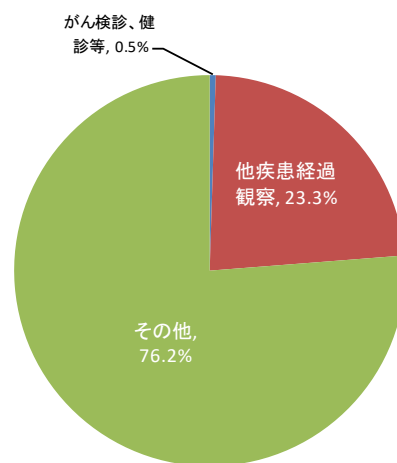


## ● 施設別登録数※2

240 件



## ● 発見経緯別登録割合

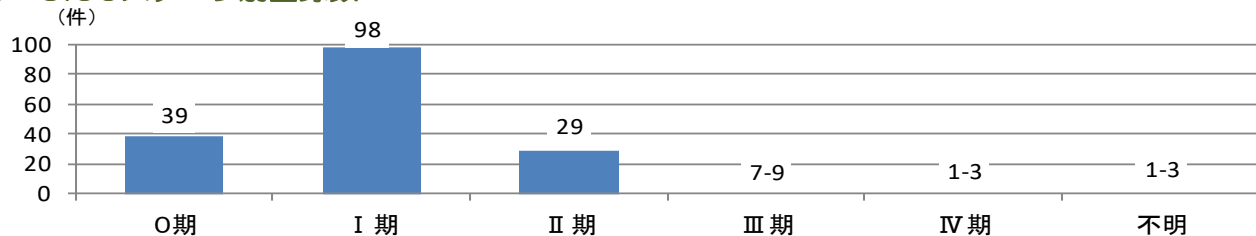


※1 患者の重複を避けるため、院内がん登録データのうち、初回治療症例について集計しています。

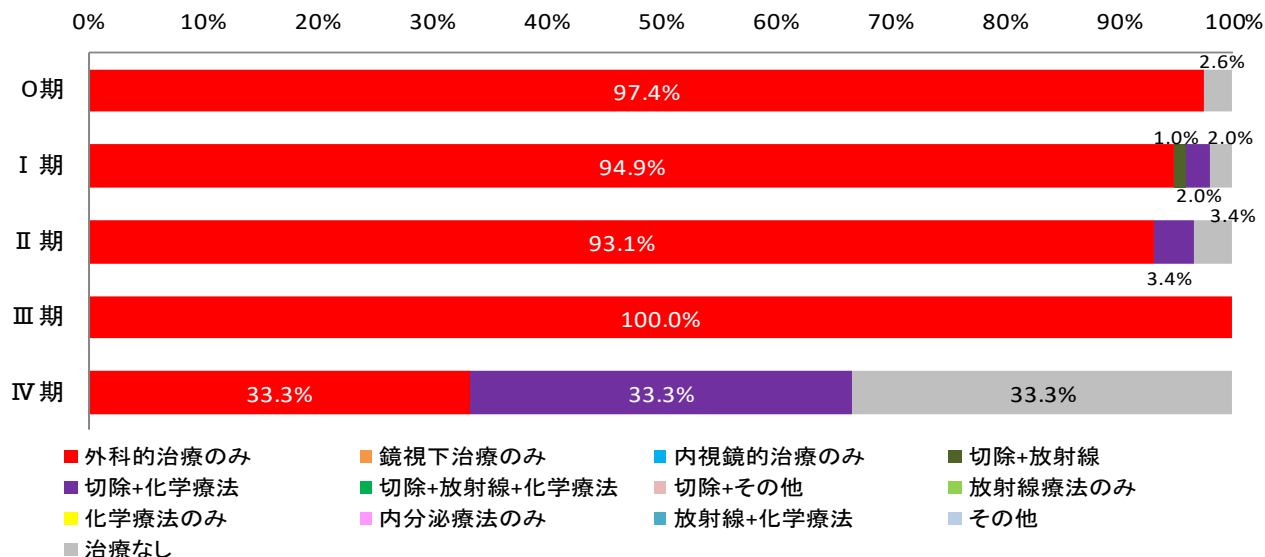
※2 施設別登録数は初回治療症例だけでなく、診断のみの症例及び初回治療後継続治療や再発の症例を含めて集計しています。

## ステージ別登録数※3 202件

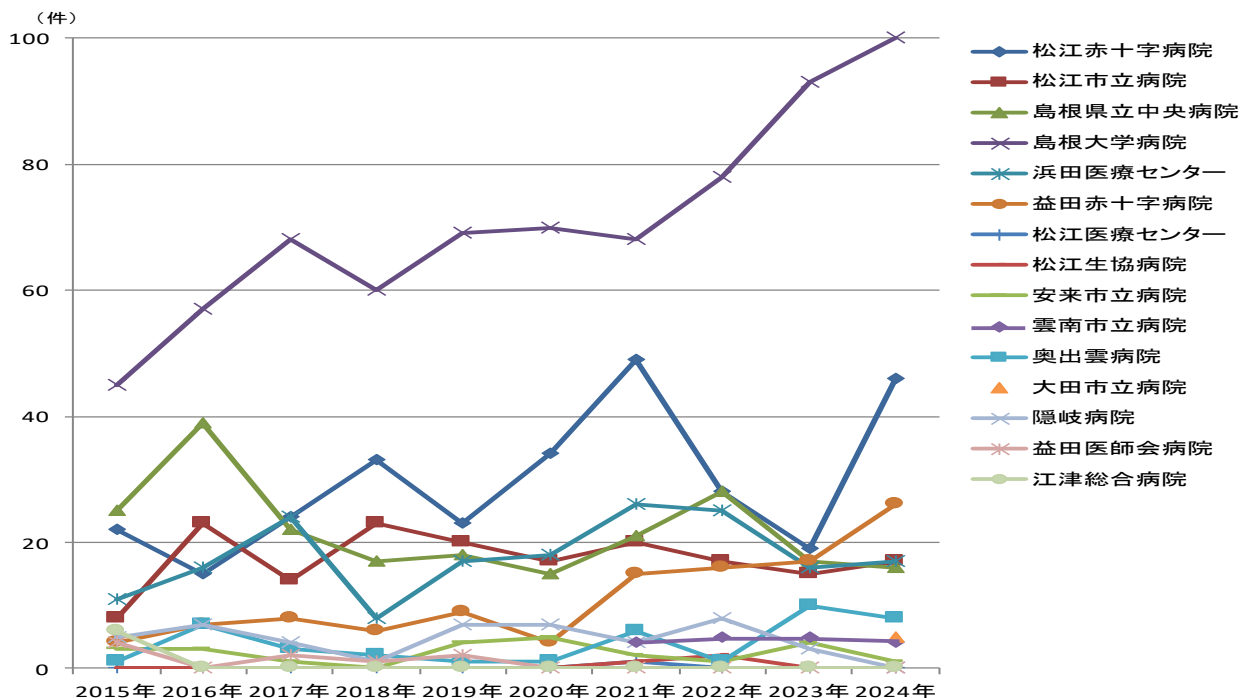
## ● UICCステージ別登録数



## ● UICCステージ別治療方法


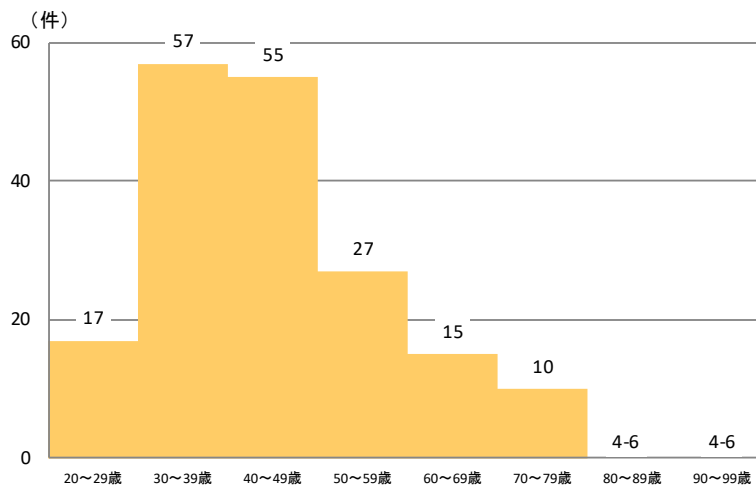


## ● 経年比較\_部位別2015-2024




※3 初回治療症例のうち、UICCステージの対象とした組織型の症例について、総合ステージで集計しています。

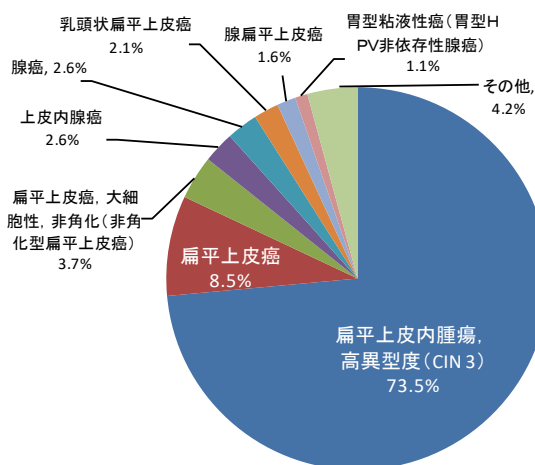
## ● 性別登録数

登録数※1 189件  
● 年代別登録数

## ● 詳細部位別登録割合

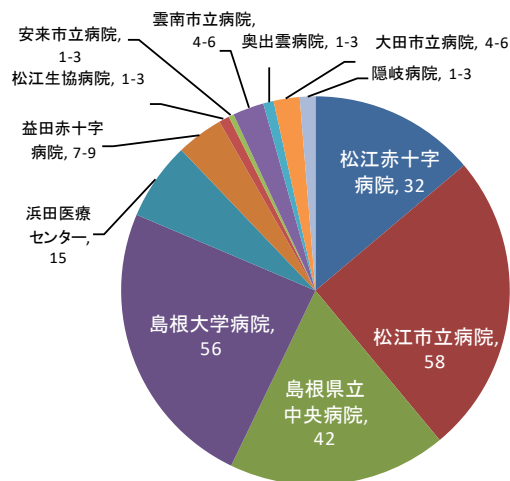


## ● 組織診断名別登録割合

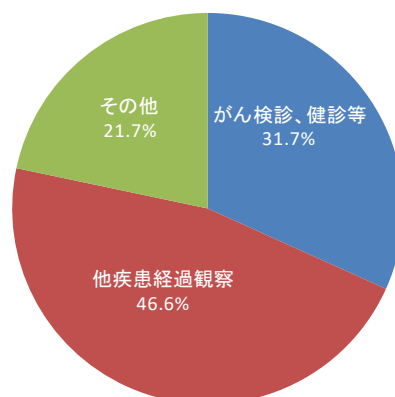


## ● 施設別登録数※2

231 件



## ● 発見経緯別登録割合



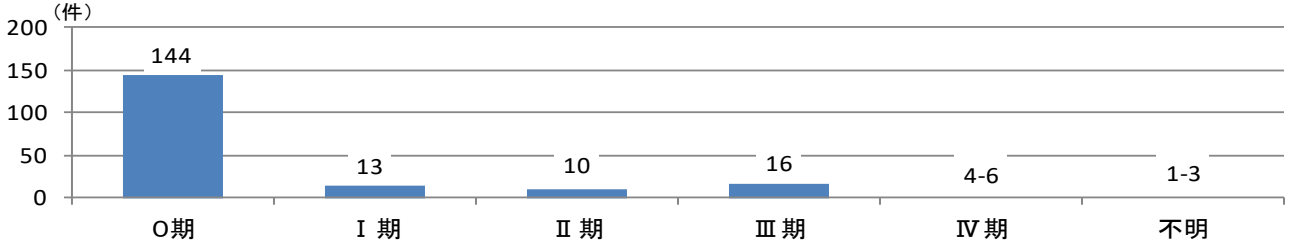
※1 患者の重複を避けるため、院内がん登録データのうち、初回治療症例について集計しています。

※2 施設別登録数は初回治療症例だけでなく、診断のみの症例及び初回治療後継続治療や再発の症例を含めて集計しています。

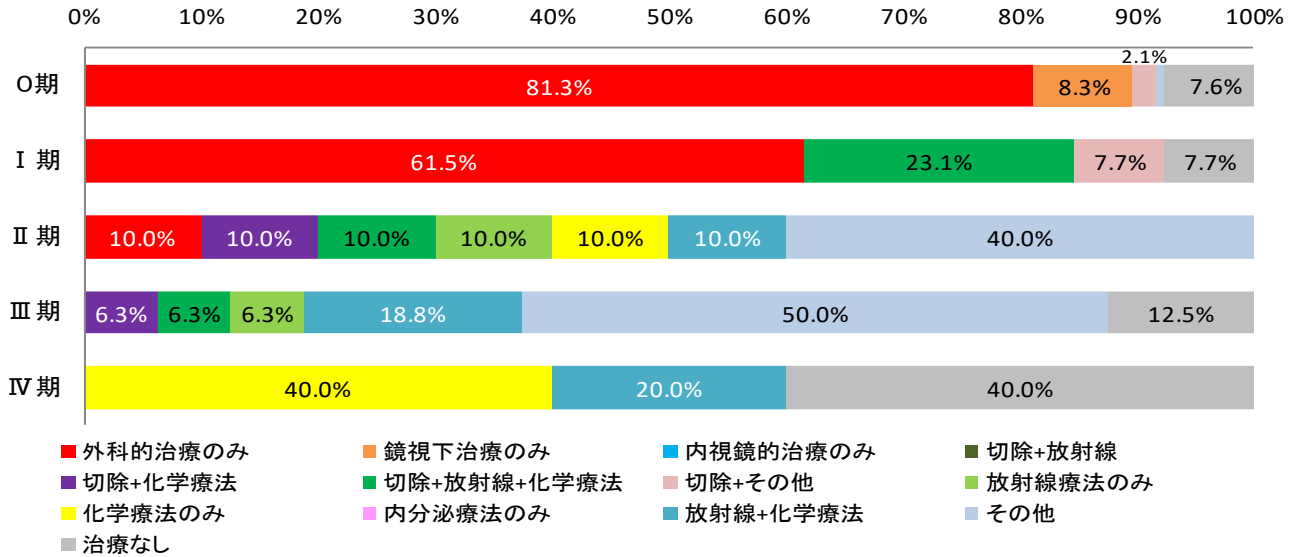


ステージ別登録数※3 189件

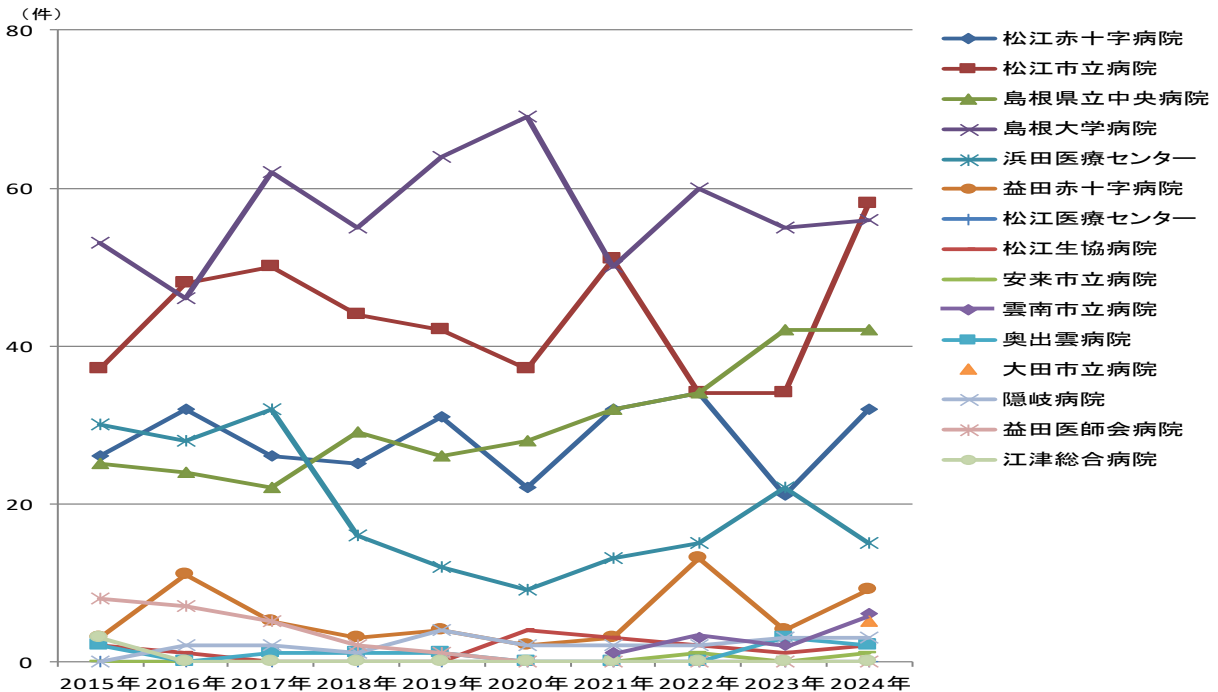
● UICCステージ別登録数



● UICCステージ別治療方法


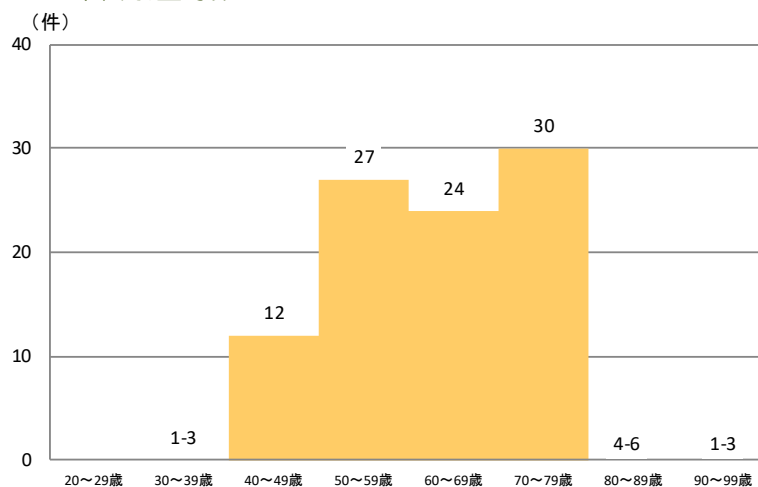


● 経年比較\_部位別2015-2024

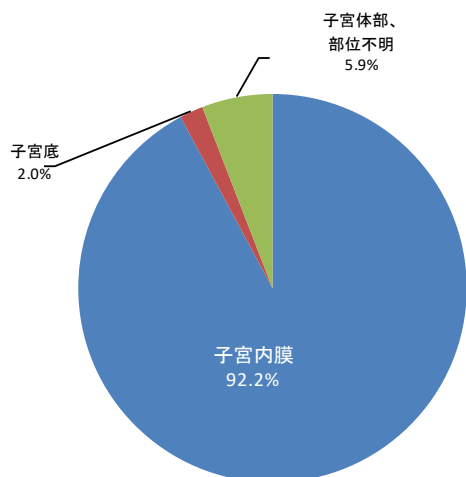


※3 初回治療症例のうち、UICCステージの対象とした組織型の症例について、総合ステージで集計しています。

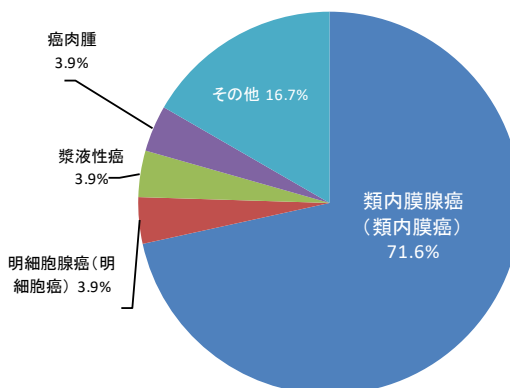
## ● 性別登録数

● 登録数※1 102件  
● 年代別登録数

## ● 詳細部位別登録割合

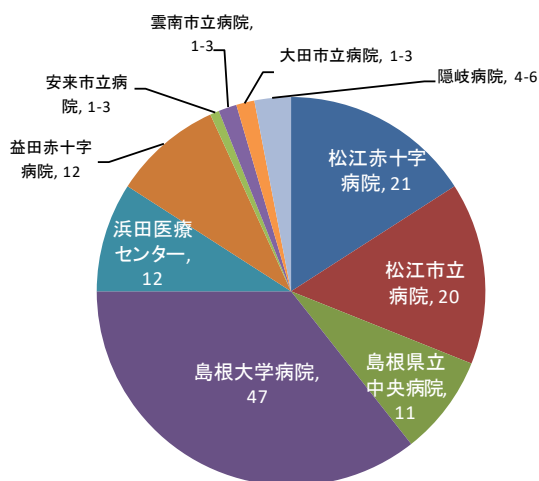


## ● 組織診断名別登録割合

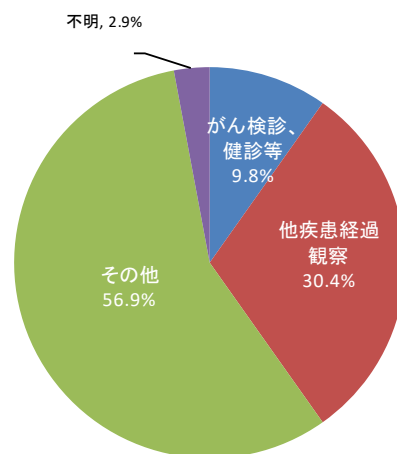


## ● 施設別登録数※2

132 件



## ● 発見経緯別登録割合

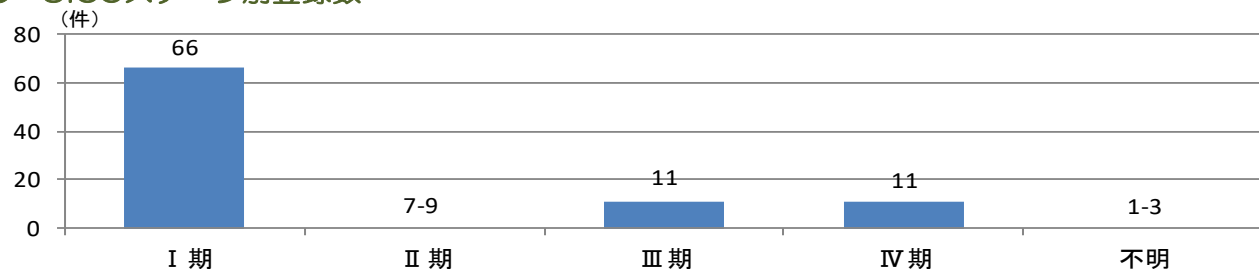


※1 患者の重複を避けるため、院内がん登録データのうち、初回治療症例について集計しています。

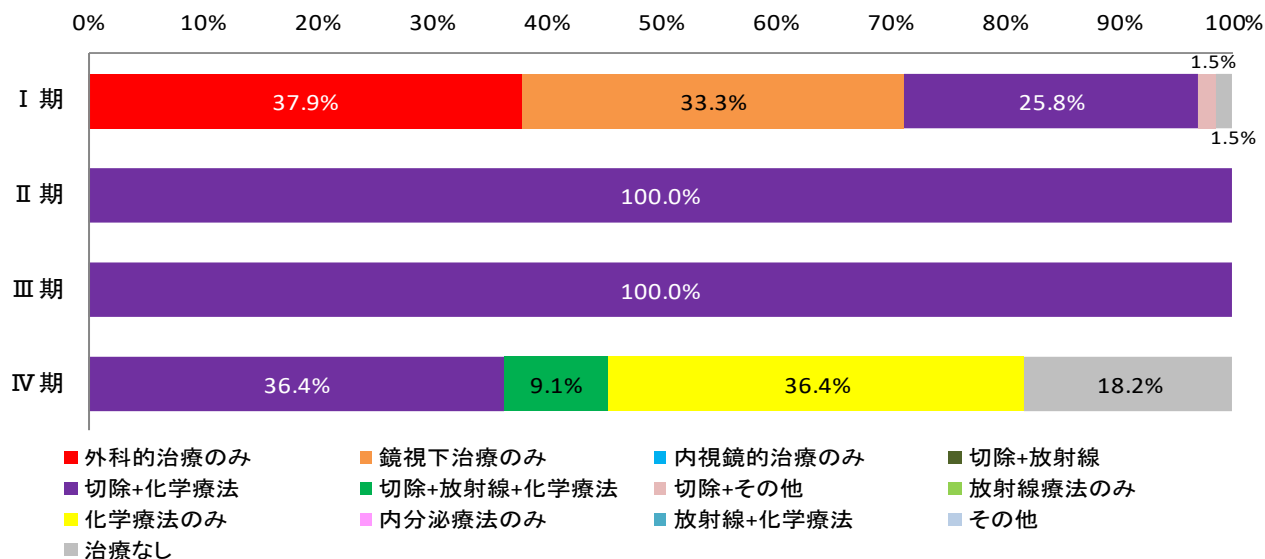
※2 施設別登録数は初回治療症例だけでなく、診断のみの症例及び初回治療後継続治療や再発の症例を含めて集計しています。

ステージ別登録数※3 102件

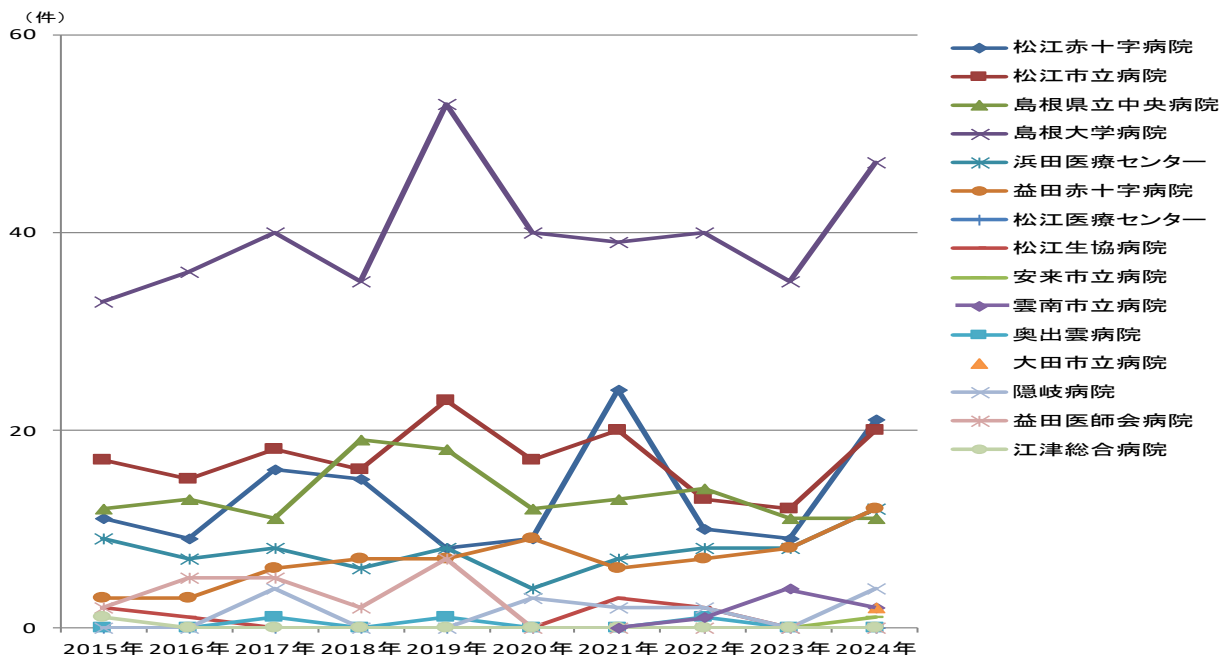
● UICCステージ別登録数



● UICCステージ別治療方法

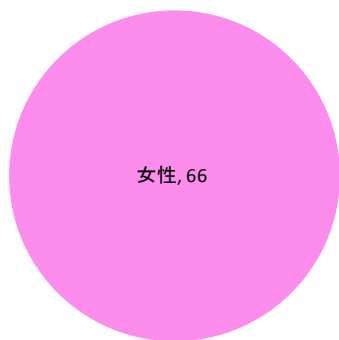


● 経年比較\_部位別2015-2024

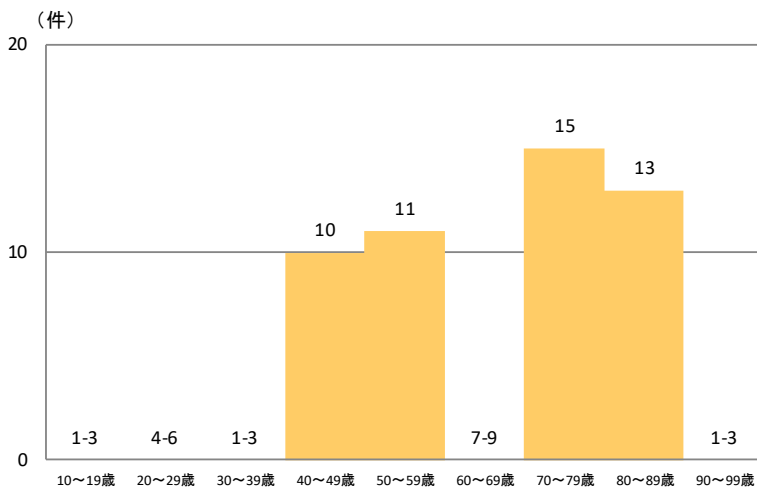


※3 初回治療症例のうち、UICCステージの対象とした組織型の症例について、総合ステージで集計しています。

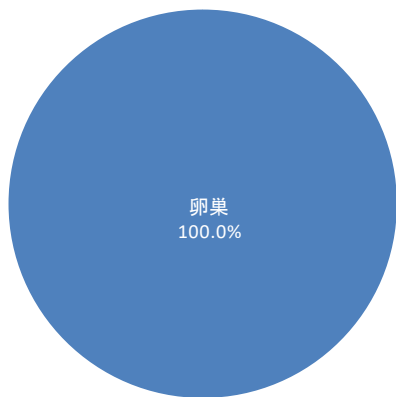
● 性別登録数



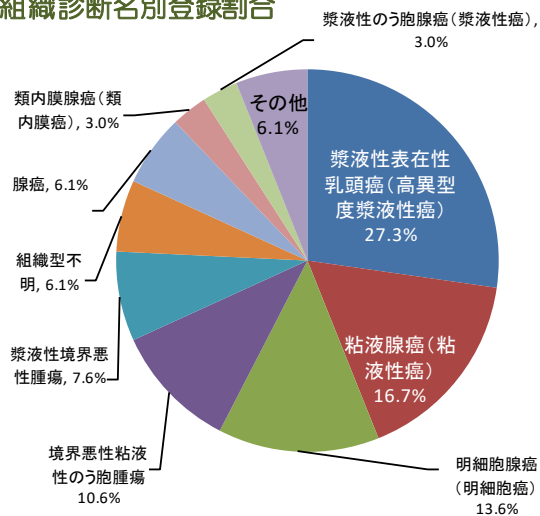
登録数※1 66件  
● 年代別登録数



● 詳細部位別登録割合

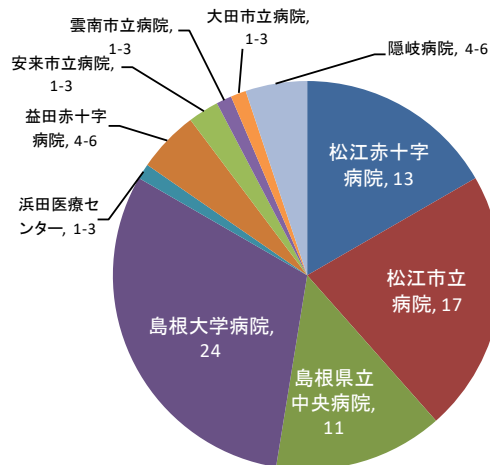


● 組織診断名別登録割合

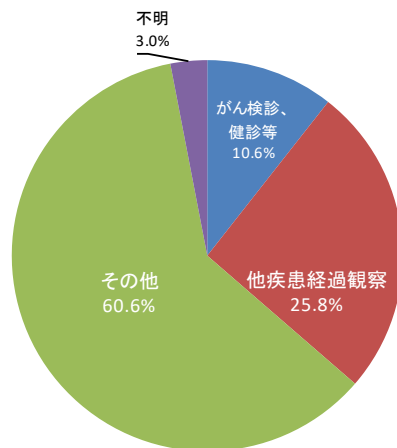


● 施設別登録数※2

78 件



● 発見経緯別登録割合

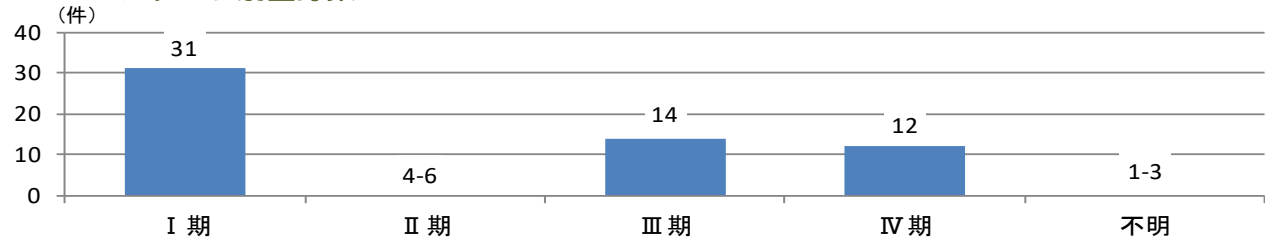


※1 患者の重複を避けるため、院内がん登録データのうち、初回治療症例について集計しています。

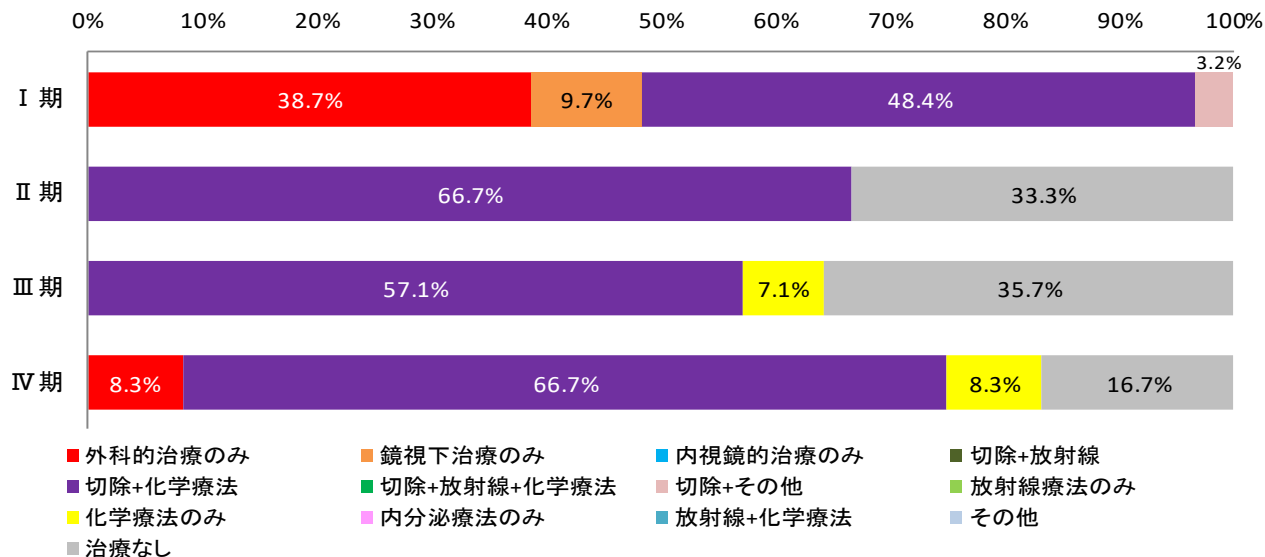
※2 施設別登録数は初回治療症例だけでなく、診断のみの症例及び初回治療後継続治療や再発の症例を含めて集計しています。

## ステージ別登録数※3 66件

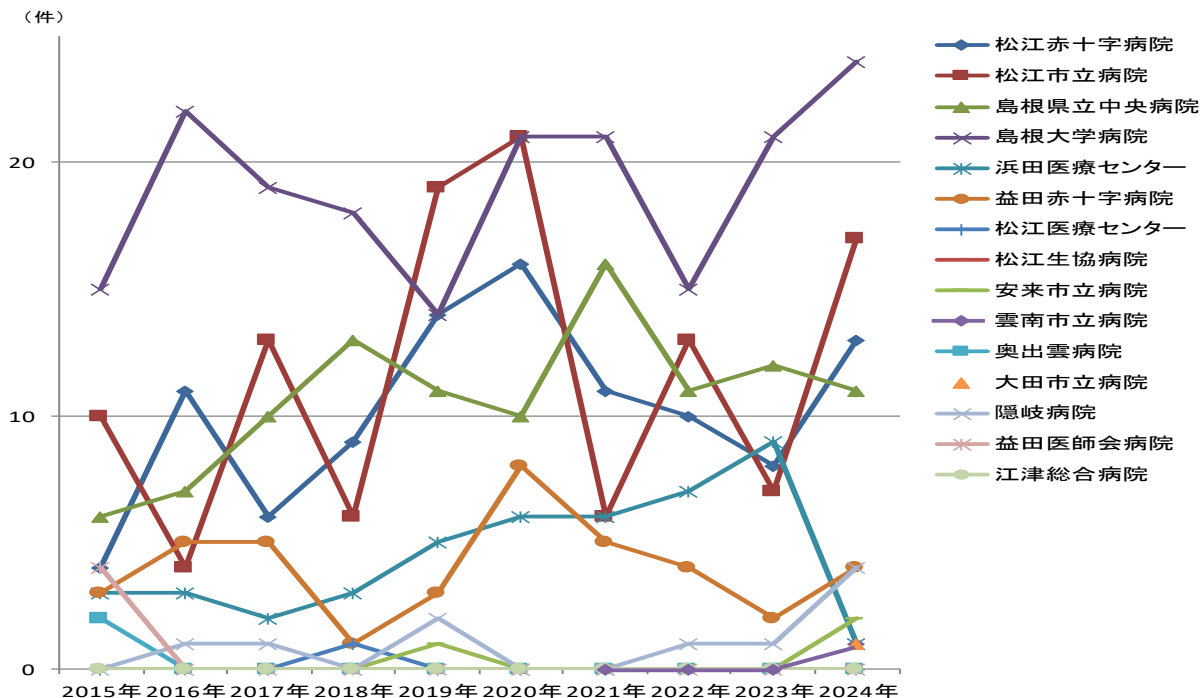
## ● UICCステージ別登録数



## ● UICCステージ別治療方法




## ● 経年比較\_部位別2015-2024

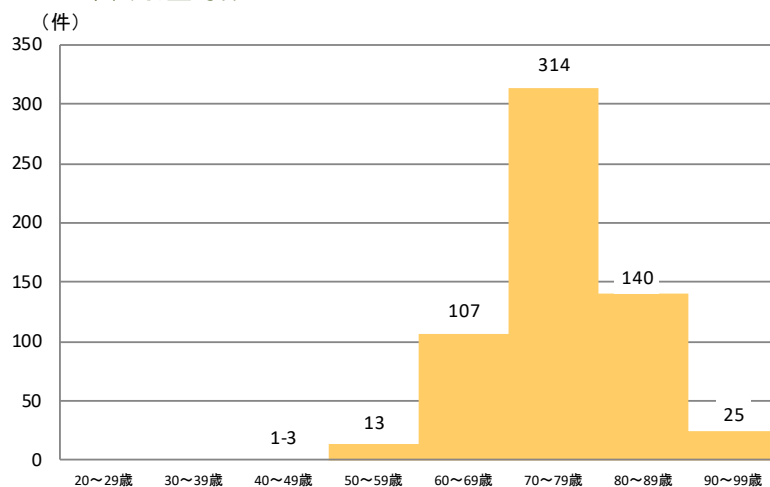


※3 初回治療症例のうち、UICCステージの対象とした組織型の症例について、総合ステージで集計しています。

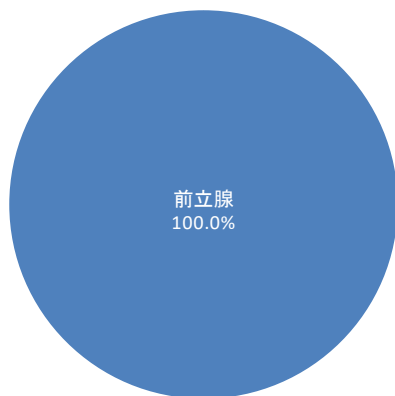
● 性別登録数



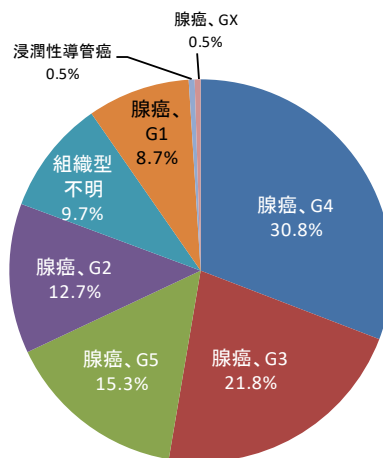
登録数※1 600件  
● 年代別登録数



● 詳細部位別登録割合

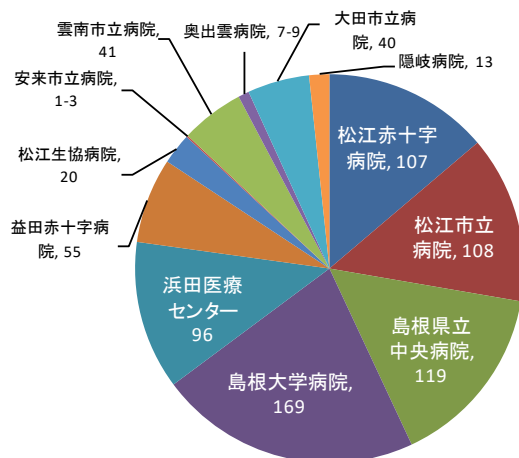


● 組織診断名別登録割合

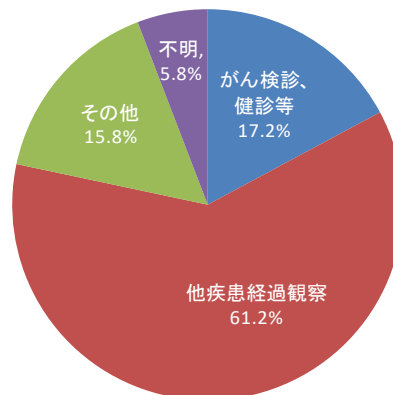


● 施設別登録数※2

776 件



● 発見経緯別登録割合

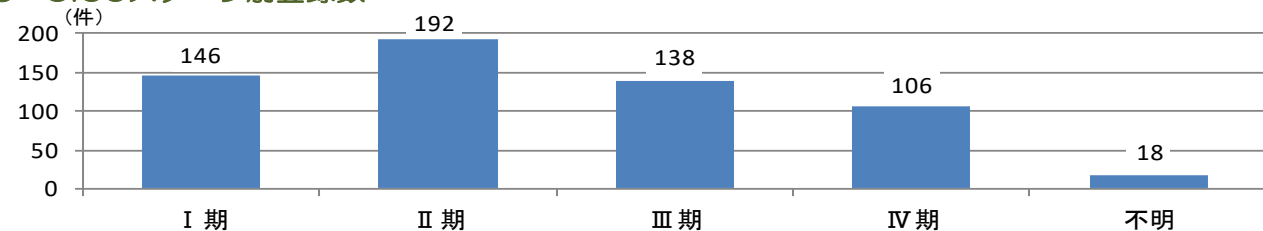


※1 患者の重複を避けるため、院内がん登録データのうち、初回治療症例について集計しています。

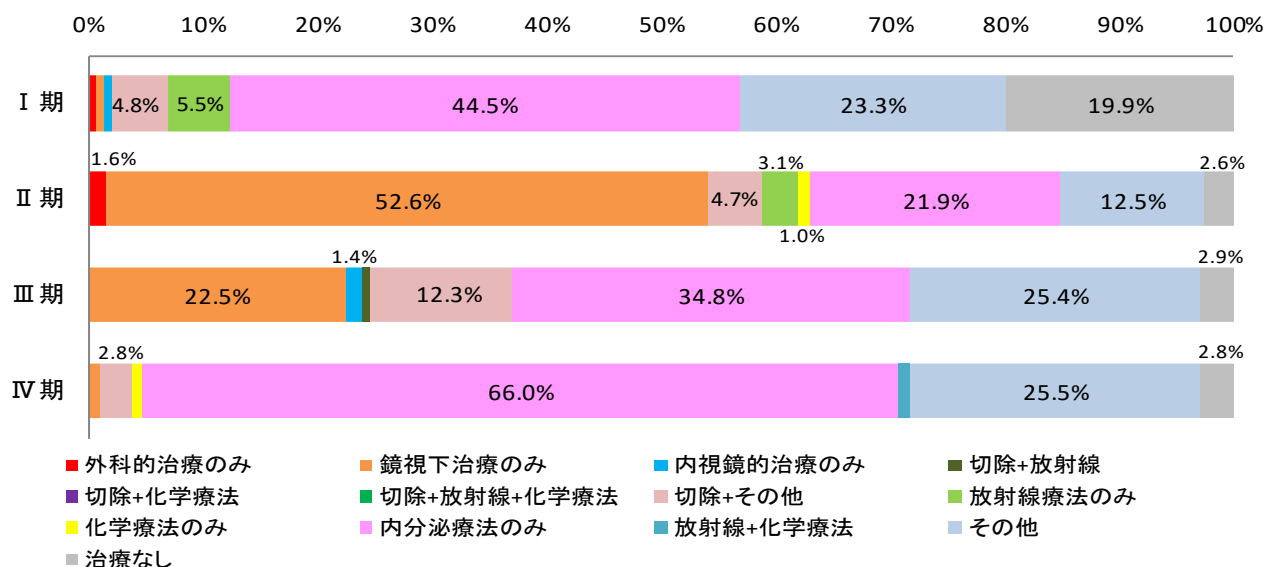
※2 施設別登録数は初回治療症例だけでなく、診断のみの症例及び初回治療後継続治療や再発の症例を含めて集計しています。

ステージ別登録数※3 600件

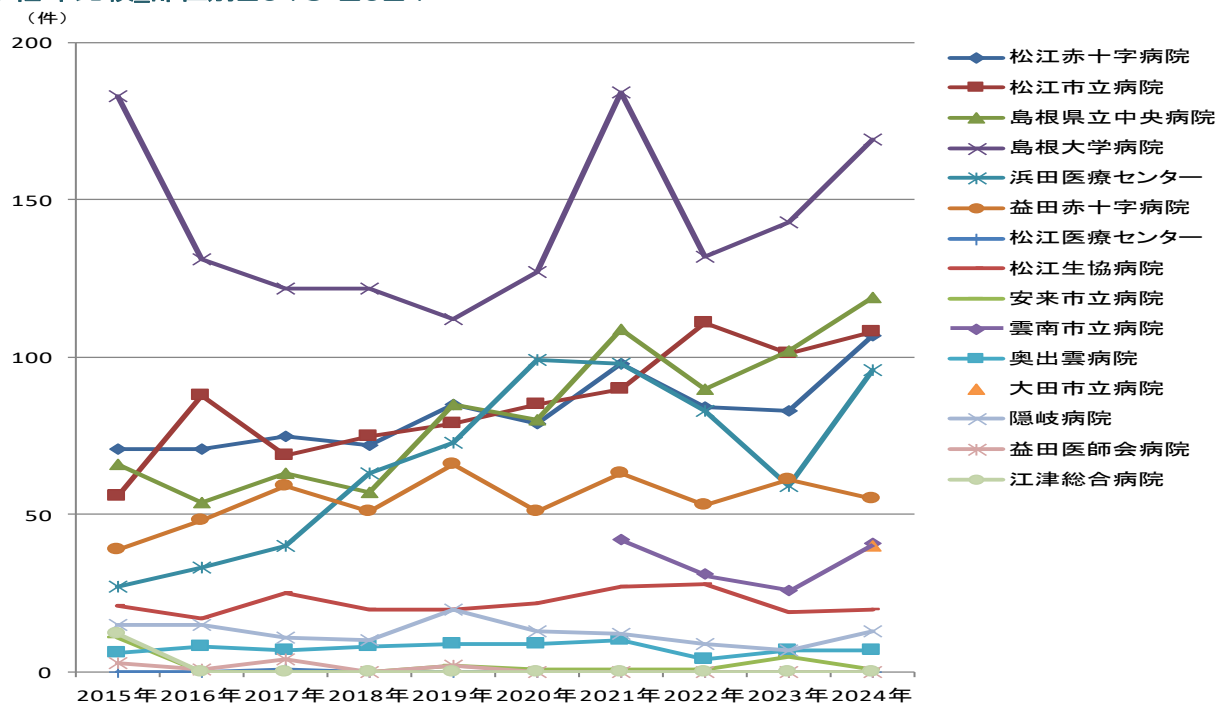
● UICCステージ別登録数



● UICCステージ別治療方法

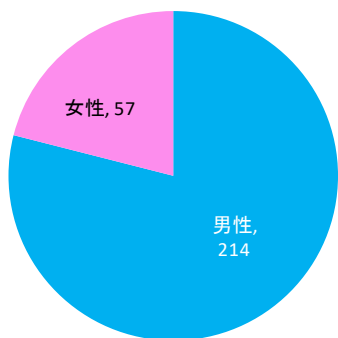


● 経年比較\_部位別2015-2024

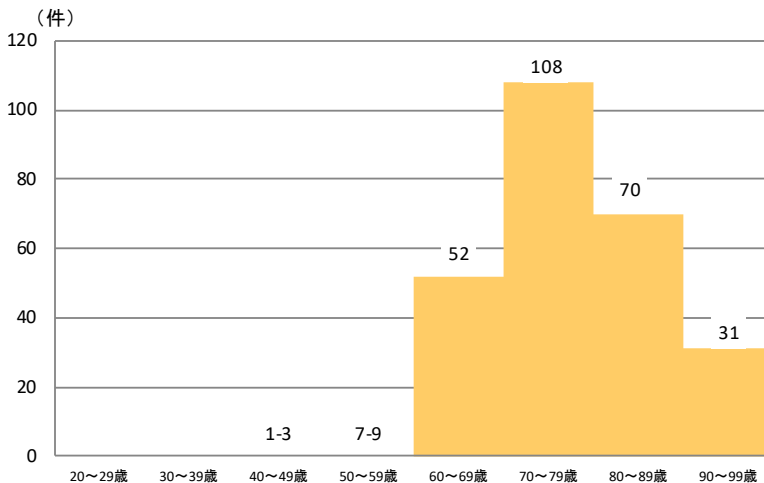


※3 初回治療症例のうち、UICCステージの対象とした組織型の症例について、総合ステージで集計しています。

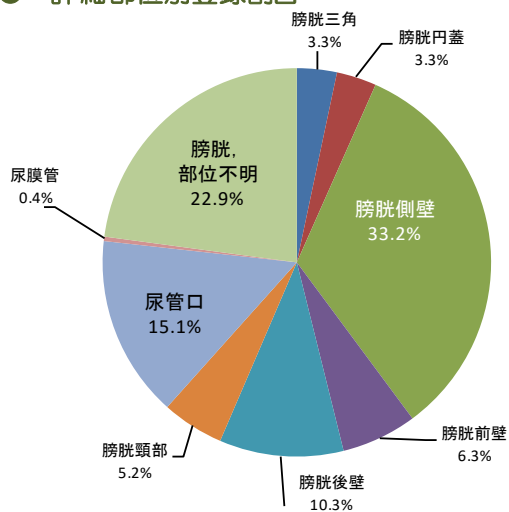
● 性別登録数



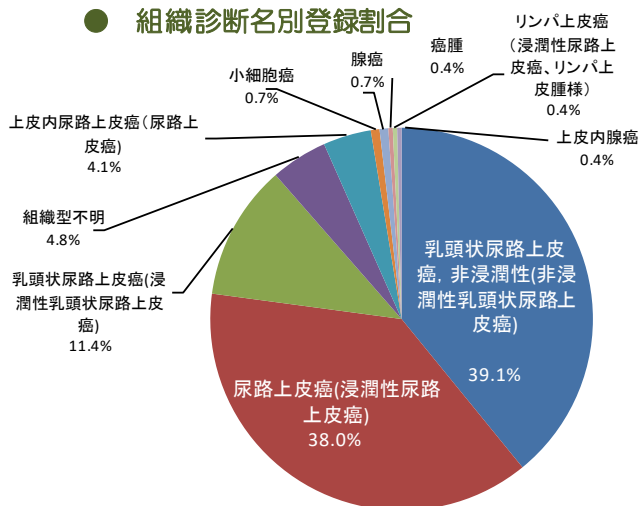
登録数※1 271件  
● 年代別登録数



● 詳細部位別登録割合

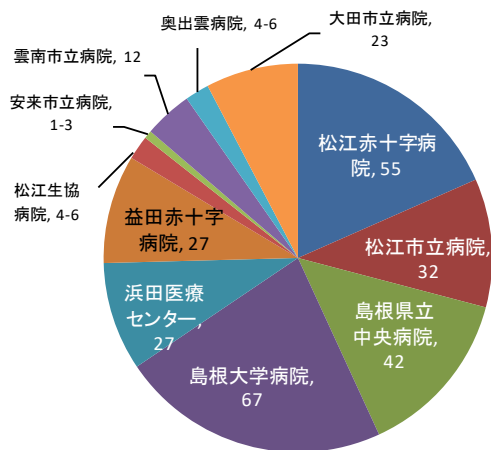


● 組織診断名別登録割合

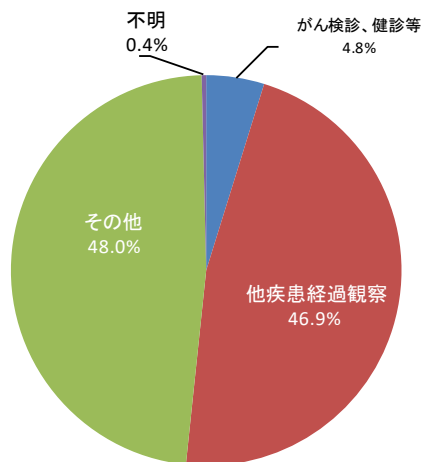


● 施設別登録数※2

309 件



● 発見経緯別登録割合



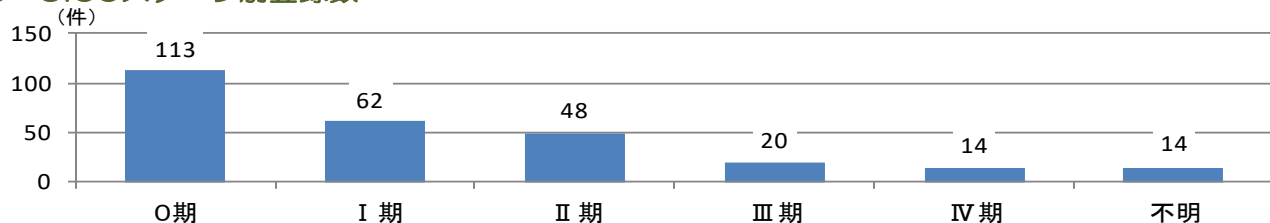
※1 患者の重複を避けるため、院内がん登録データのうち、初回治療症例について集計しています。

※2 施設別登録数は初回治療症例だけでなく、診断のみの症例及び初回治療後継続治療や再発の症例を含めて集計しています。

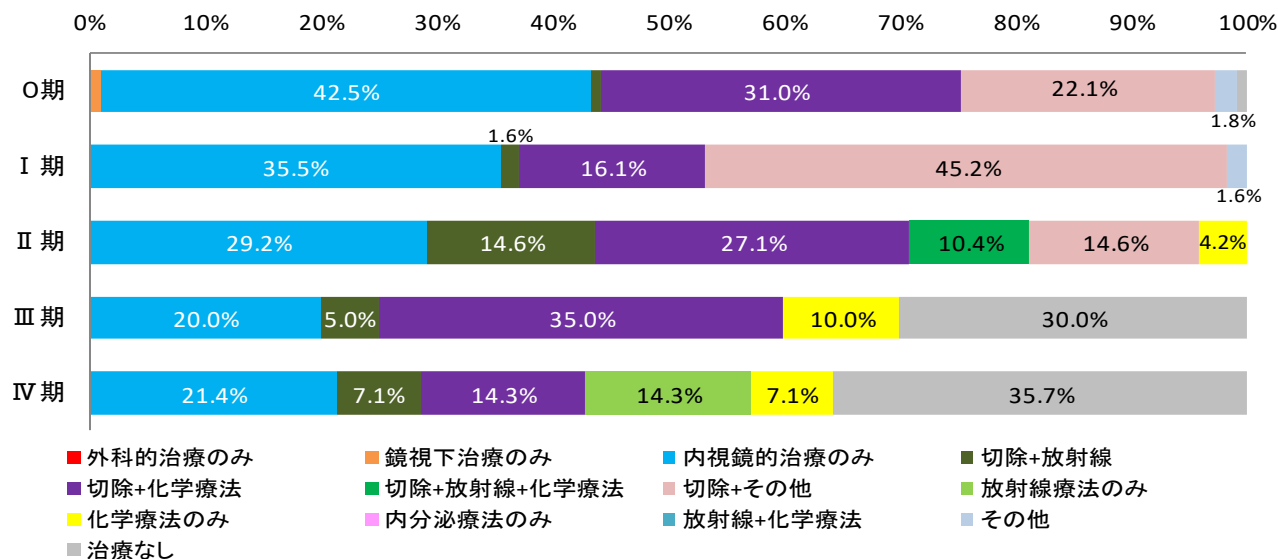


ステージ別登録数※3 271件

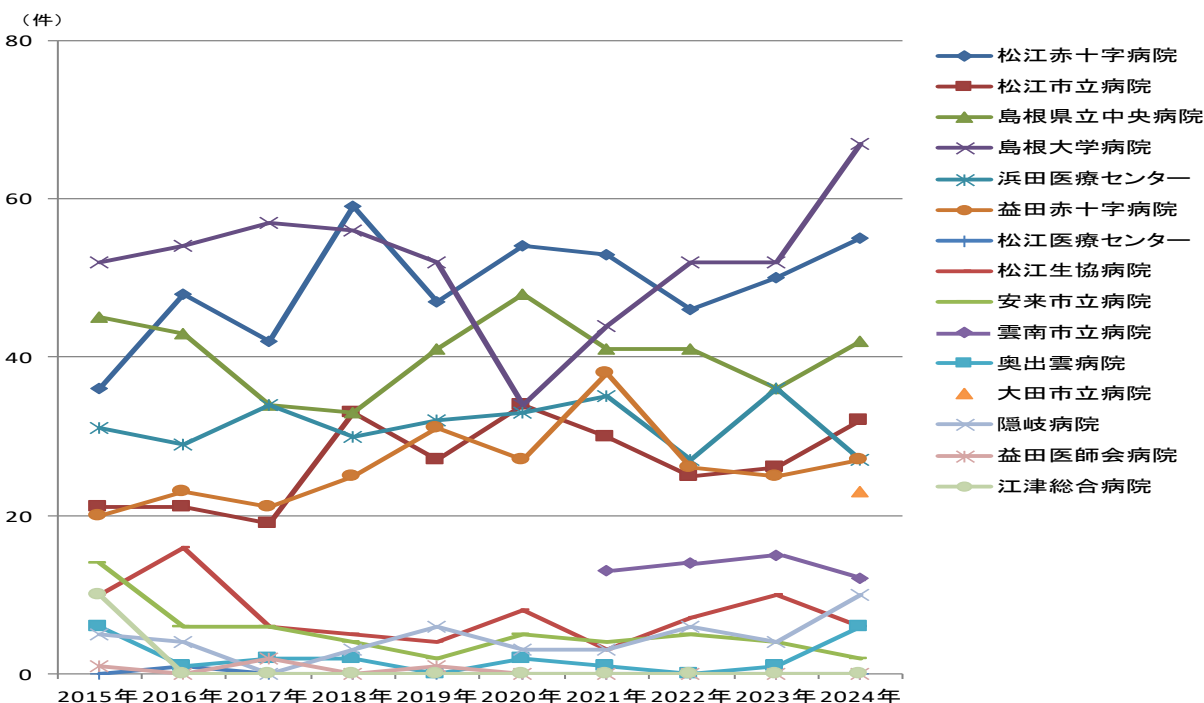
● UICCステージ別登録数



● UICCステージ別治療方法

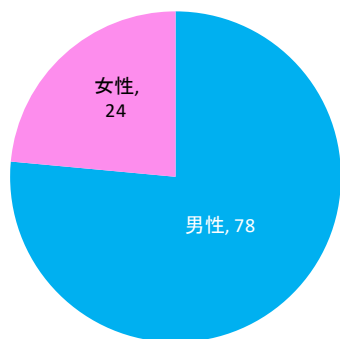


● 経年比較\_部位別2015-2024

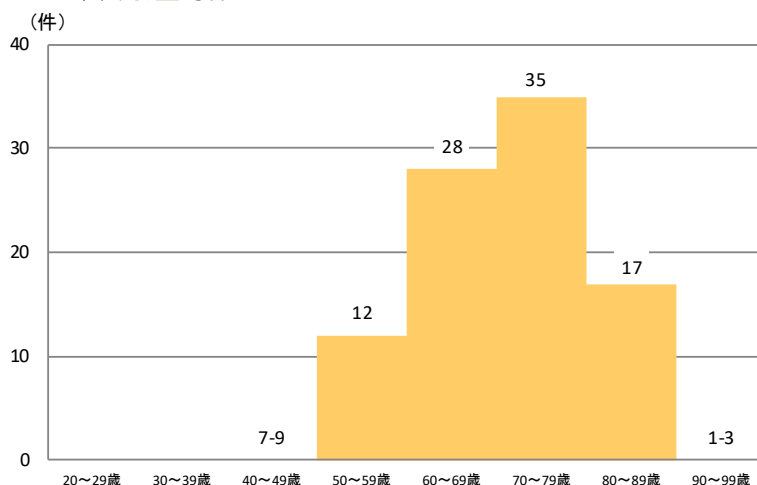


※3 初回治療症例のうち、UICCステージの対象とした組織型の症例について、総合ステージで集計しています。

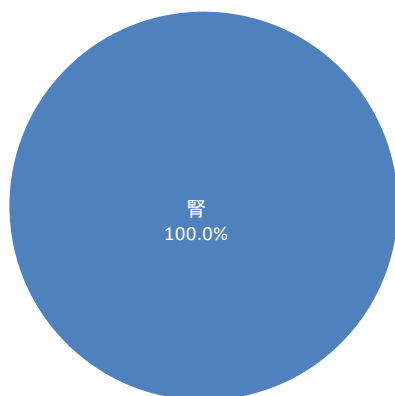
● 性別登録数



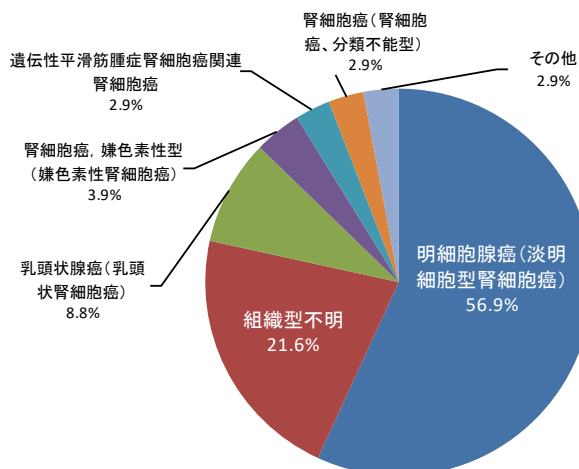
登録数※1 102件  
● 年代別登録数



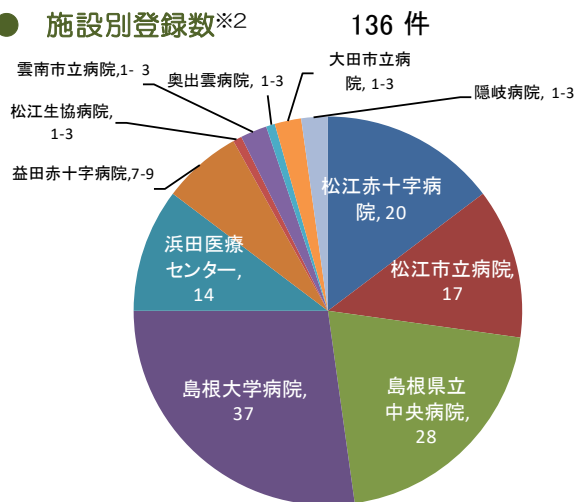
● 詳細部位別登録割合



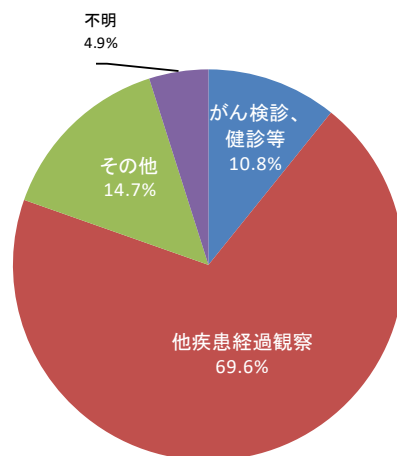
● 組織診断名別登録割合



● 施設別登録数※2



● 発見経緯別登録割合

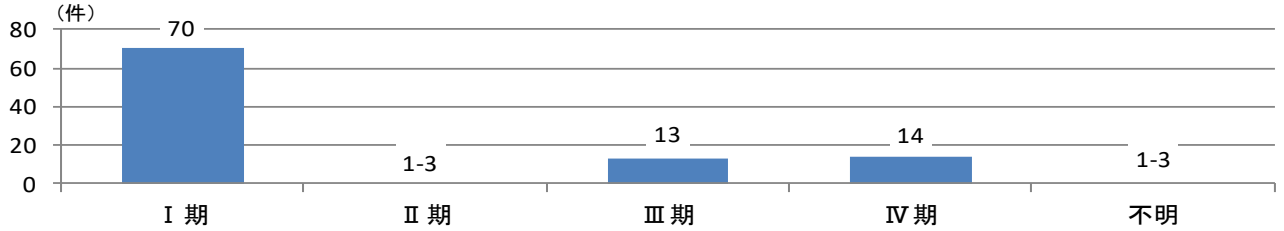


※1 患者の重複を避けるため、院内がん登録データのうち、初回治療症例について集計しています。

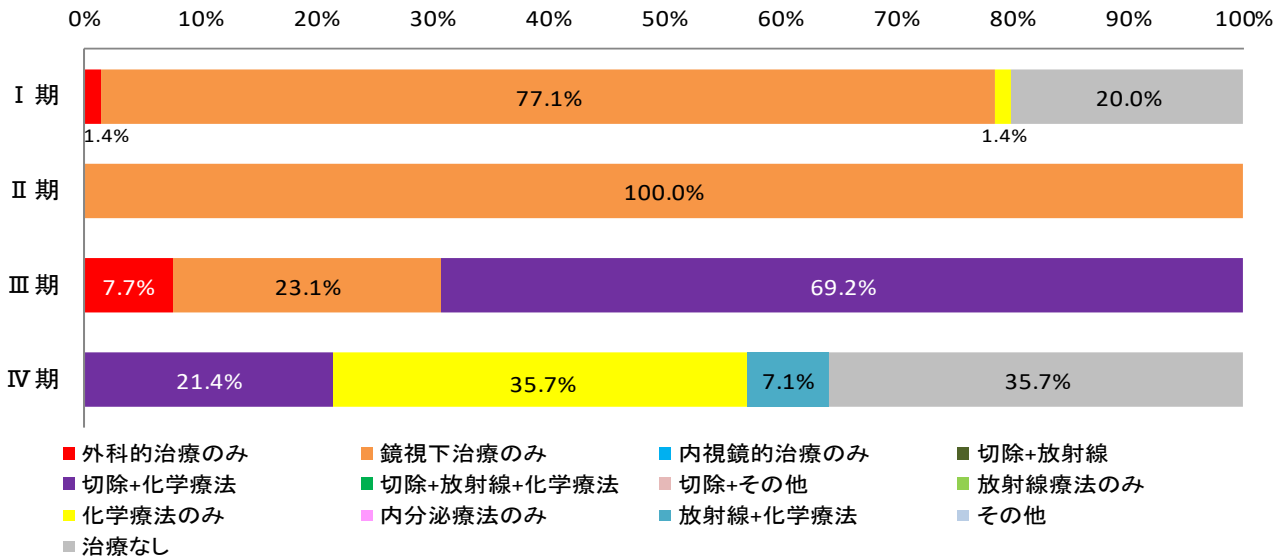
※2 施設別登録数は初回治療症例だけでなく、診断のみの症例及び初回治療後継続治療や再発の症例を含めて集計しています。

ステージ別登録数※3 102件

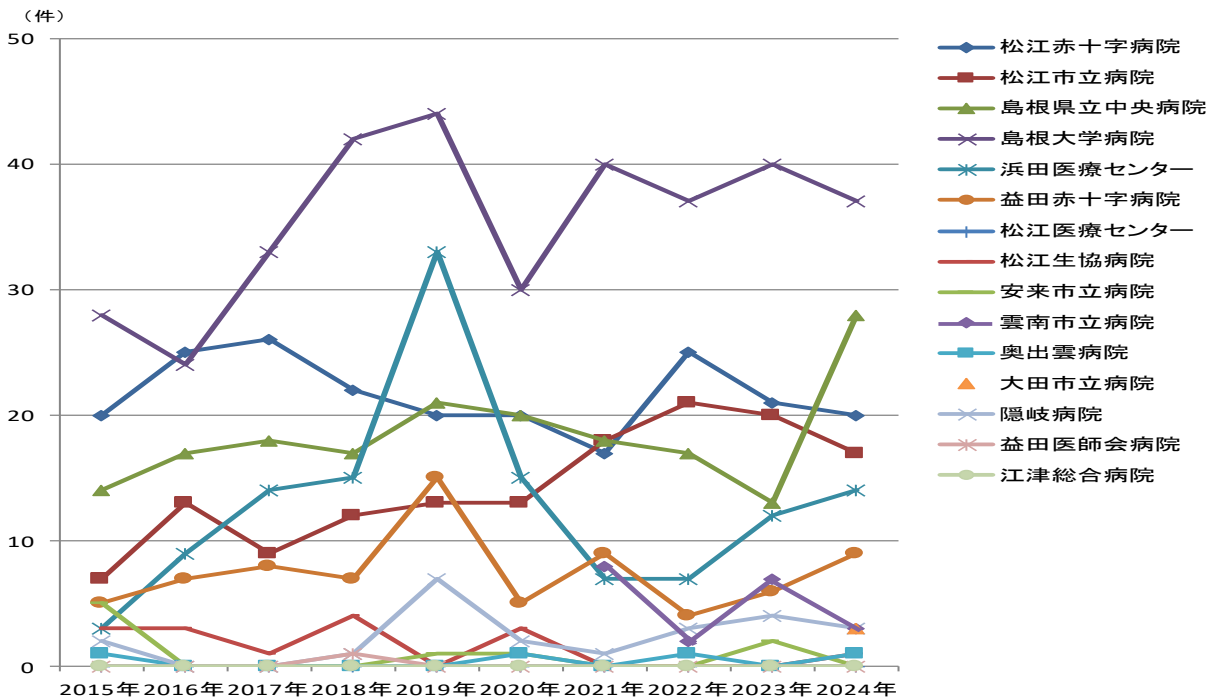
● UICCステージ別登録数



● UICCステージ別治療方法

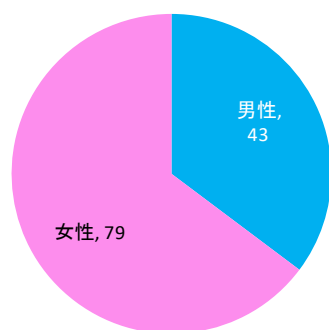
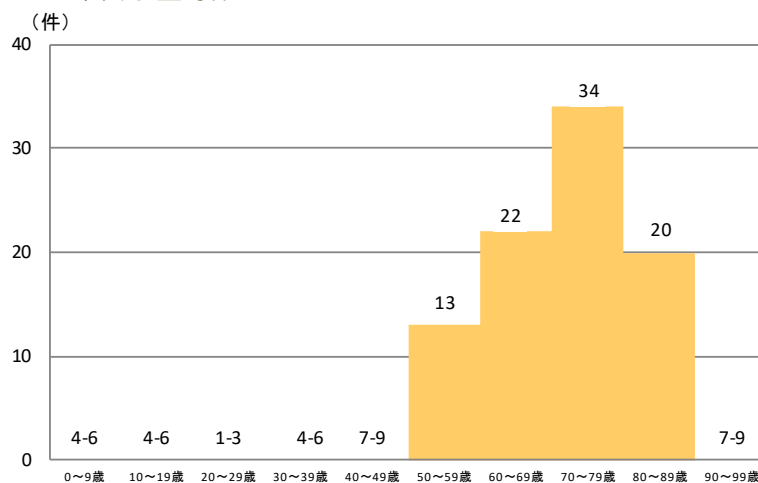


● 経年比較\_部位別2015-2024

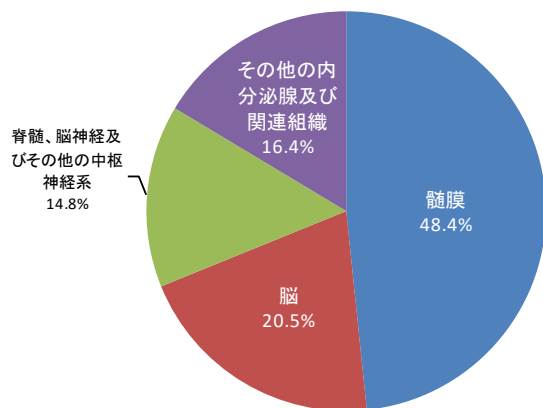


※3 初回治療症例のうち、UICCステージの対象とした組織型の症例について、総合ステージで集計しています。

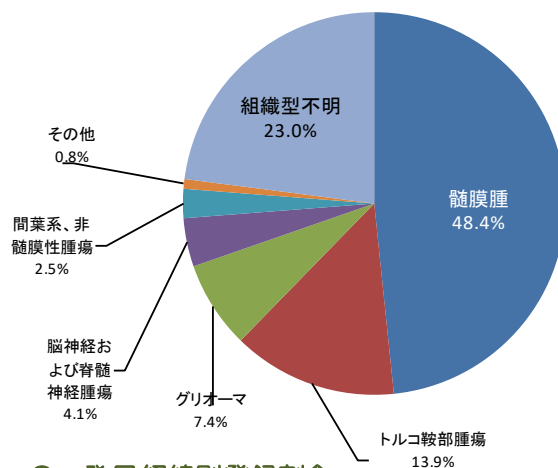
## ● 性別登録数

● 登録数※1 122件  
● 年代別登録数

## ● 詳細部位別登録割合

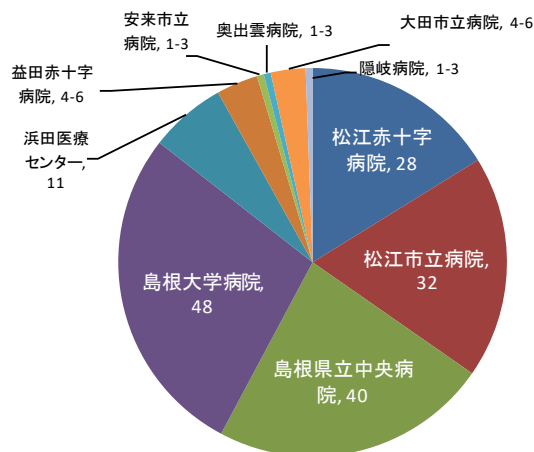


## ● 組織診断名別登録割合

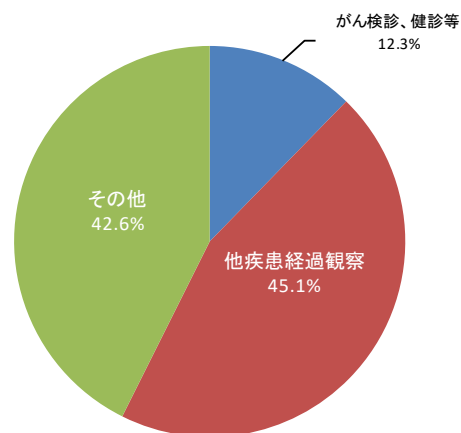


## ● 施設別登録数※2

173 件



## ● 発見経緯別登録割合

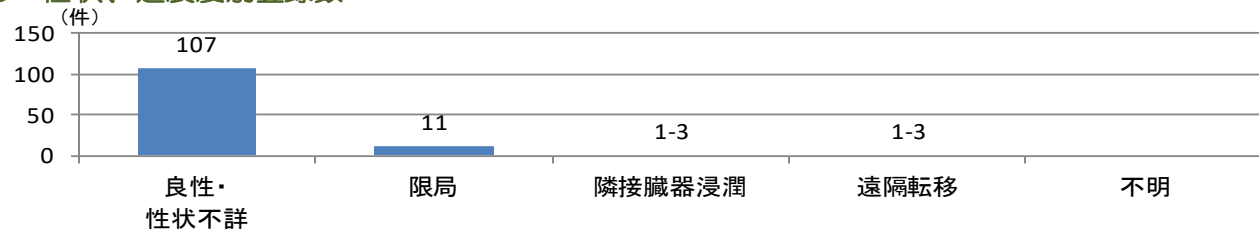


※1 患者の重複を避けるため、院内がん登録データのうち、初回治療症例について集計しています。

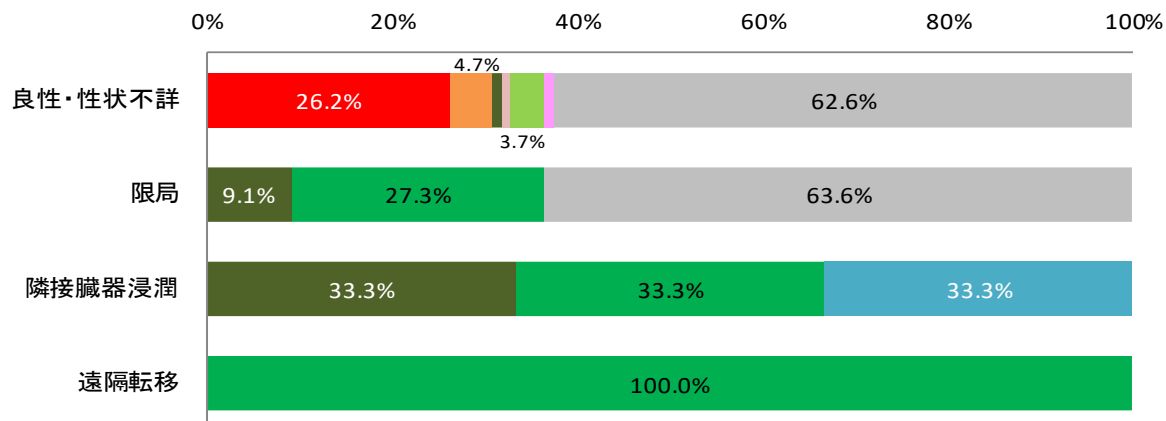
※2 施設別登録数は初回治療症例だけでなく、診断のみの症例及び初回治療後継続治療や再発の症例を含めて集計しています。

ステージ別登録数※3 122件

● 性状、進展度別登録数

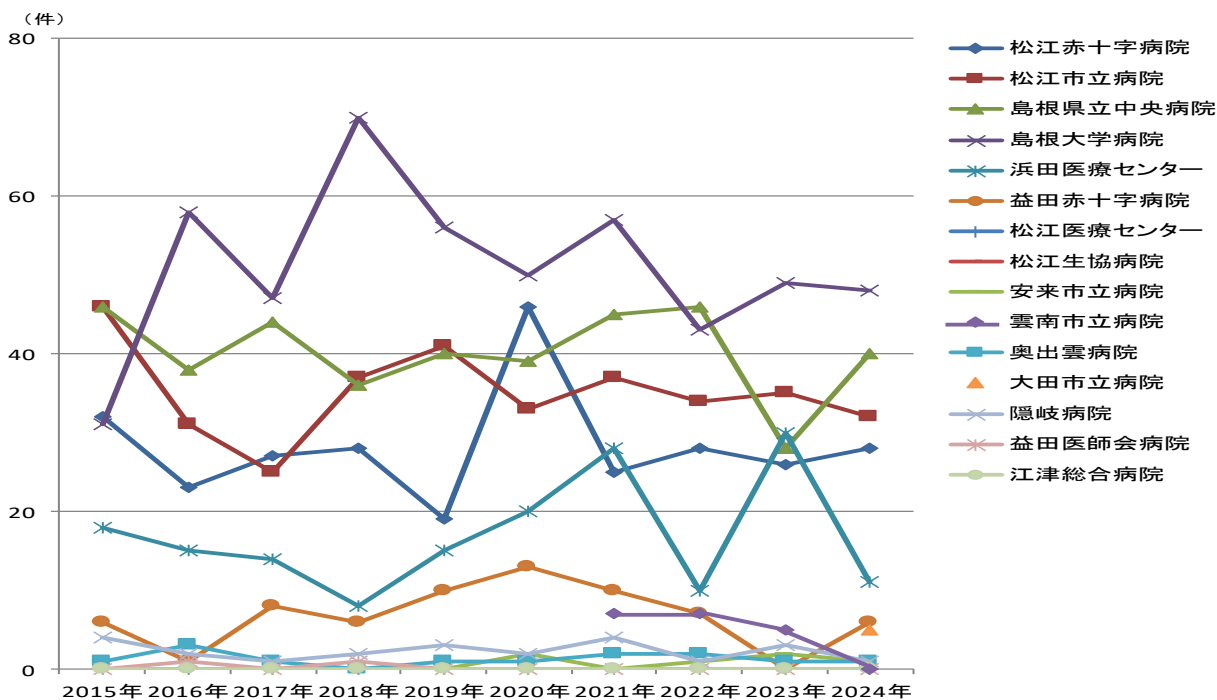


● 性状、進展度別治療方法



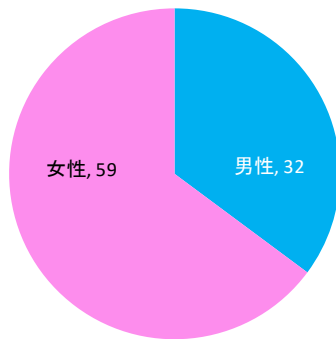
- 外科的治療のみ
- 鏡視下治療のみ
- 内視鏡的治療のみ
- 切除+放射線
- 切除+化学療法
- 切除+放射線+化学療法
- 切除+その他
- 放射線療法のみ
- 化学療法のみ
- 内分泌療法のみ
- 放射線+化学療法
- その他
- 治療なし

● 経年比較\_部位別2015-2024

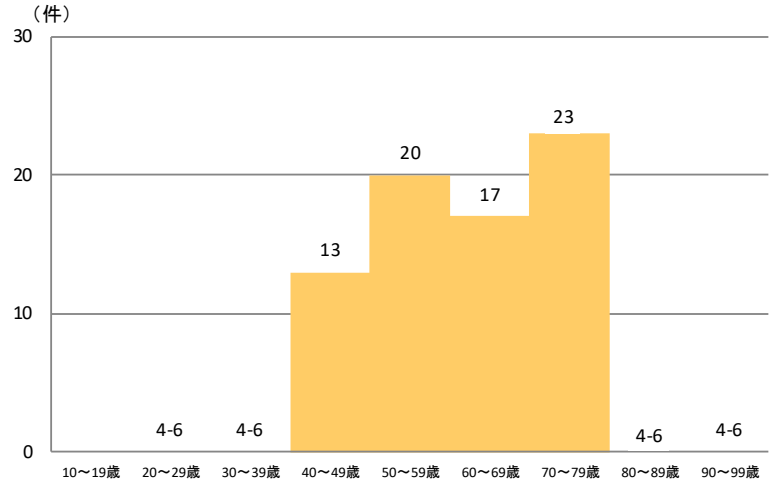


※3 初回治療症例のうち、UICCステージの対象とした組織型の症例について、総合ステージで集計しています。

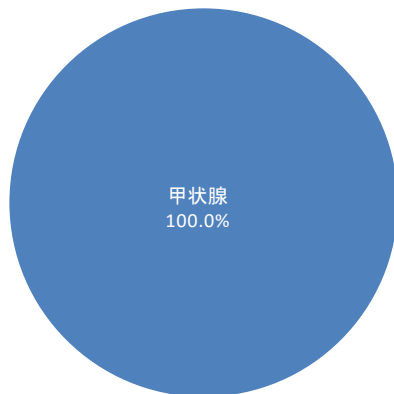
● 性別登録数



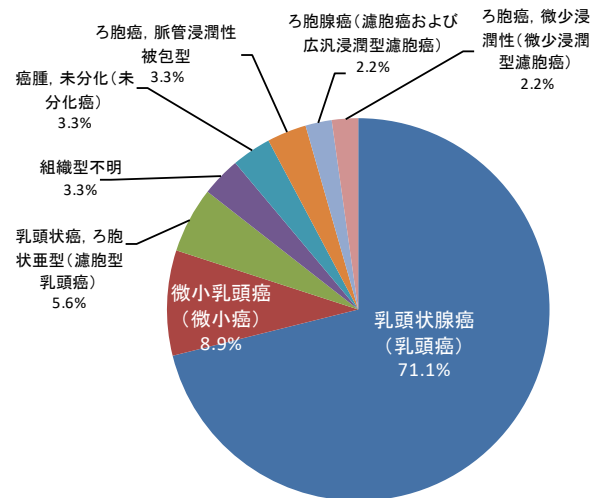
登録数※1 91件  
● 年代別登録数



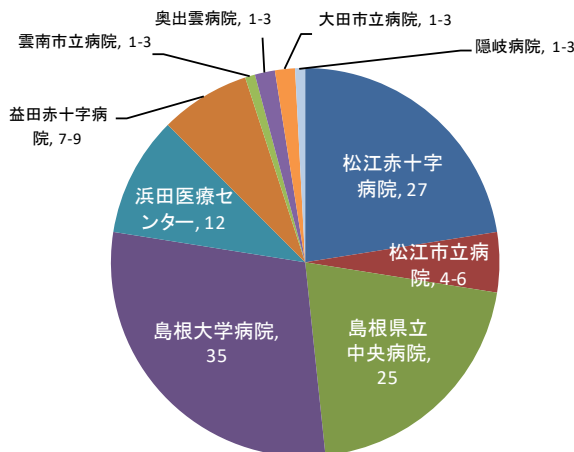
● 詳細部位別登録割合



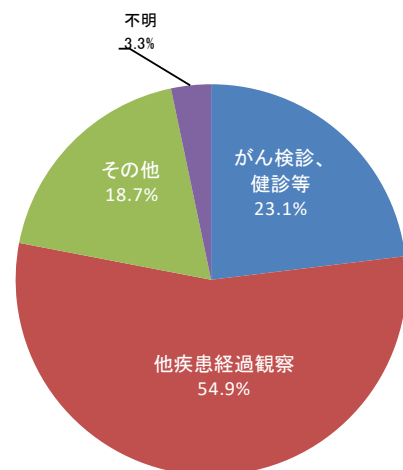
● 組織診断名別登録割合



● 施設別登録数※2 120 件



● 発見経緯別登録割合




※1 患者の重複を避けるため、院内がん登録データのうち、初回治療症例について集計しています。

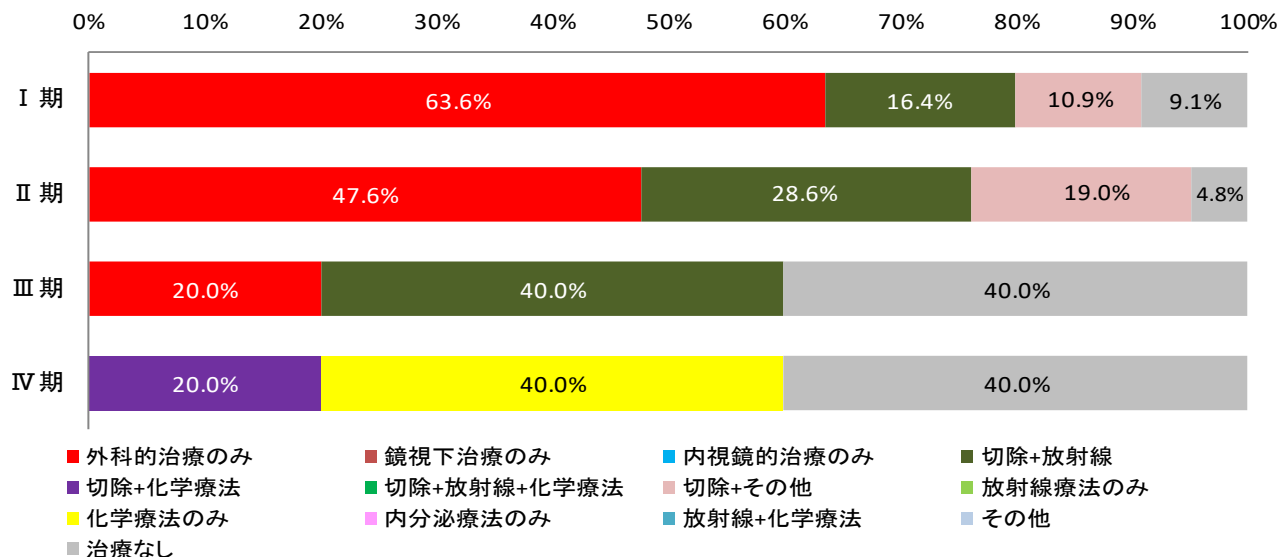
※2 施設別登録数は初回治療症例だけでなく、診断のみの症例及び初回治療後継続治療や再発の症例を含めて集計しています。

## ステージ別登録数※3 91件

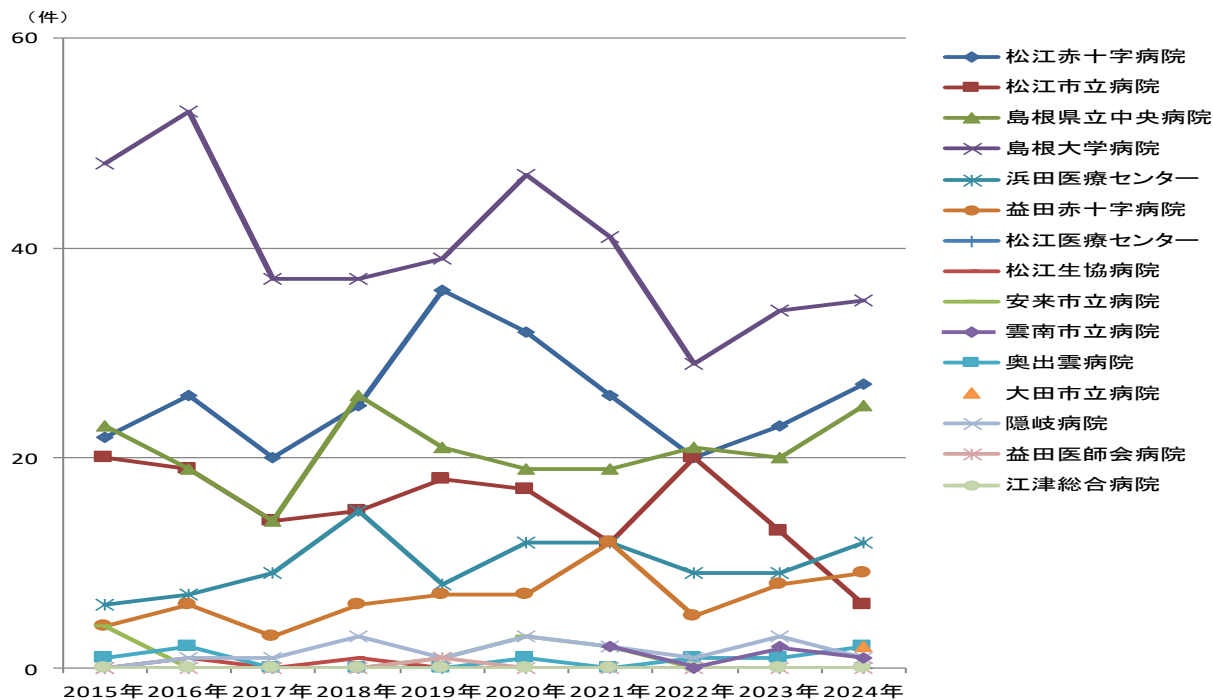
## ● UICCステージ別登録数



## ● UICCステージ別治療方法

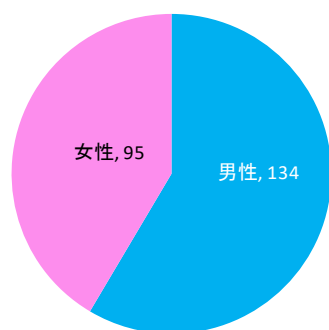
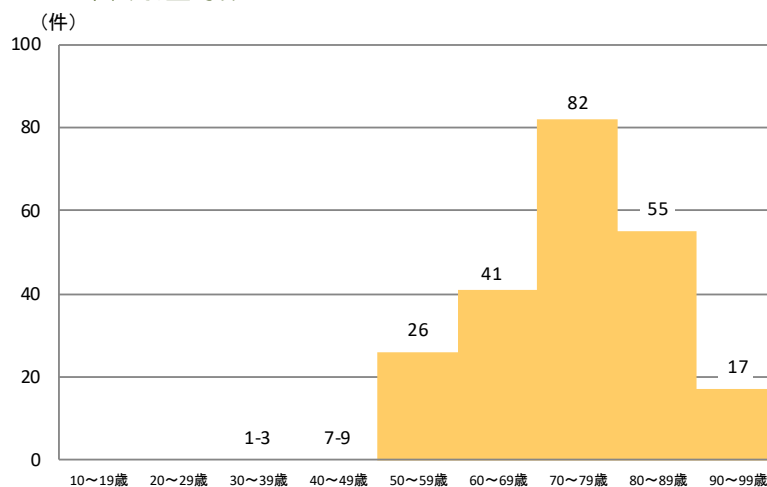


## ● 経年比較\_部位別2015-2024

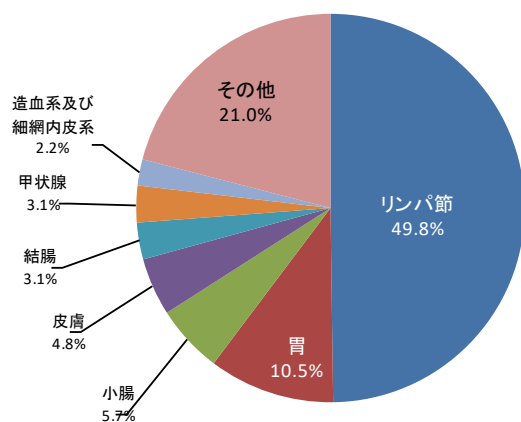


※3 初回治療症例のうち、UICCステージの対象とした組織型の症例について、総合ステージで集計しています。

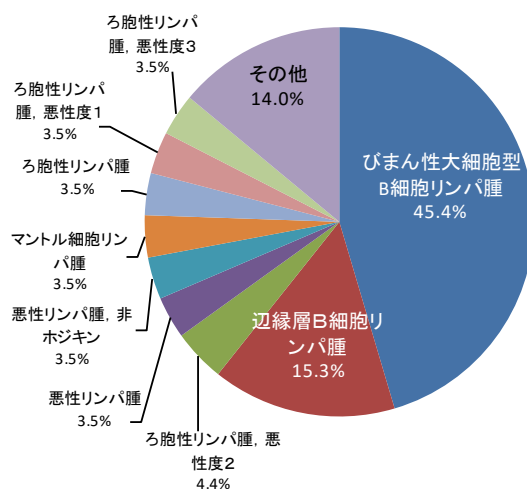
## ● 性別登録数

● 登録数※1 229件  
● 年代別登録数

## ● 詳細部位別登録割合

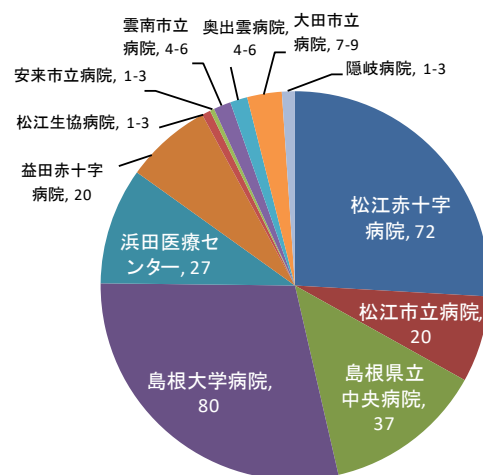


## ● 組織診断名別登録割合

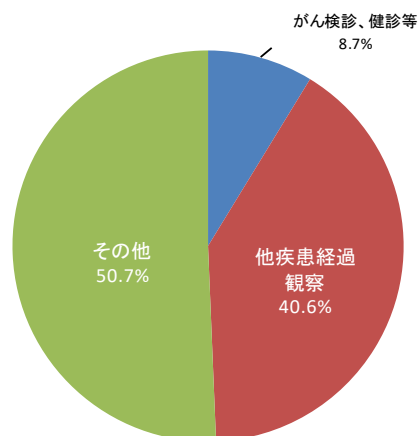


## ● 施設別登録数※2

278 件



## ● 発見経緯別登録割合



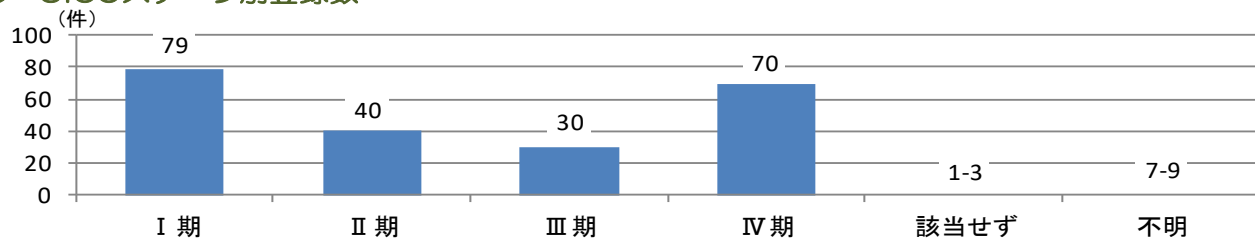
※1 患者の重複を避けるため、院内がん登録データのうち、初回治療症例について集計しています。

※2 施設別登録数は初回治療症例だけでなく、診断のみの症例及び初回治療後継続治療や再発の症例を含めて集計しています。

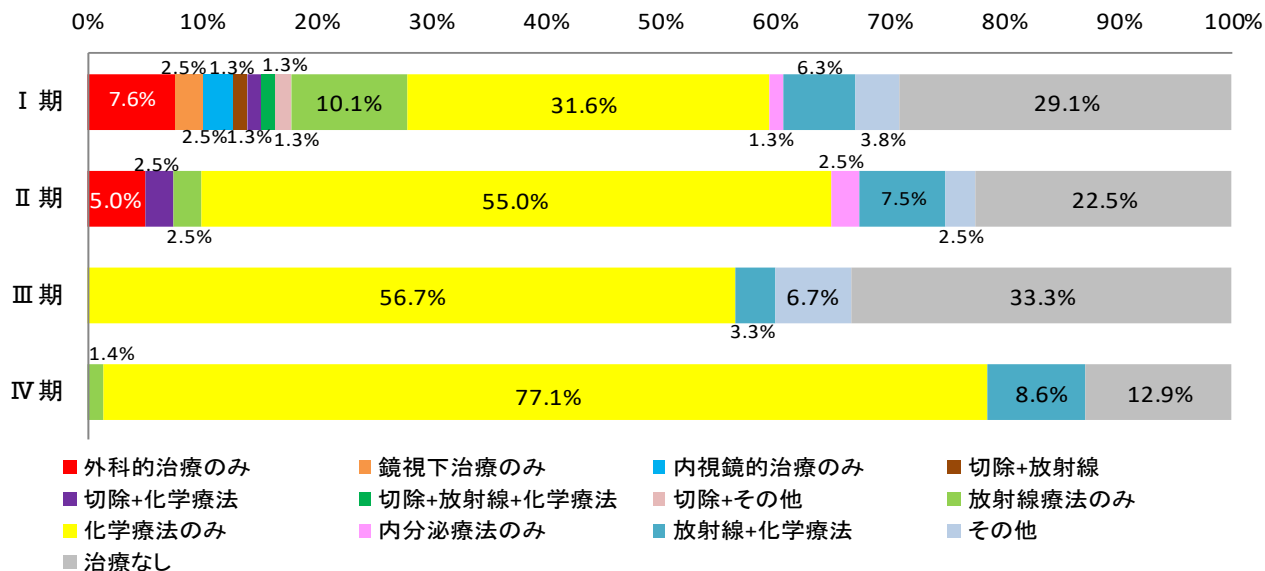


ステージ別登録数※3 229件

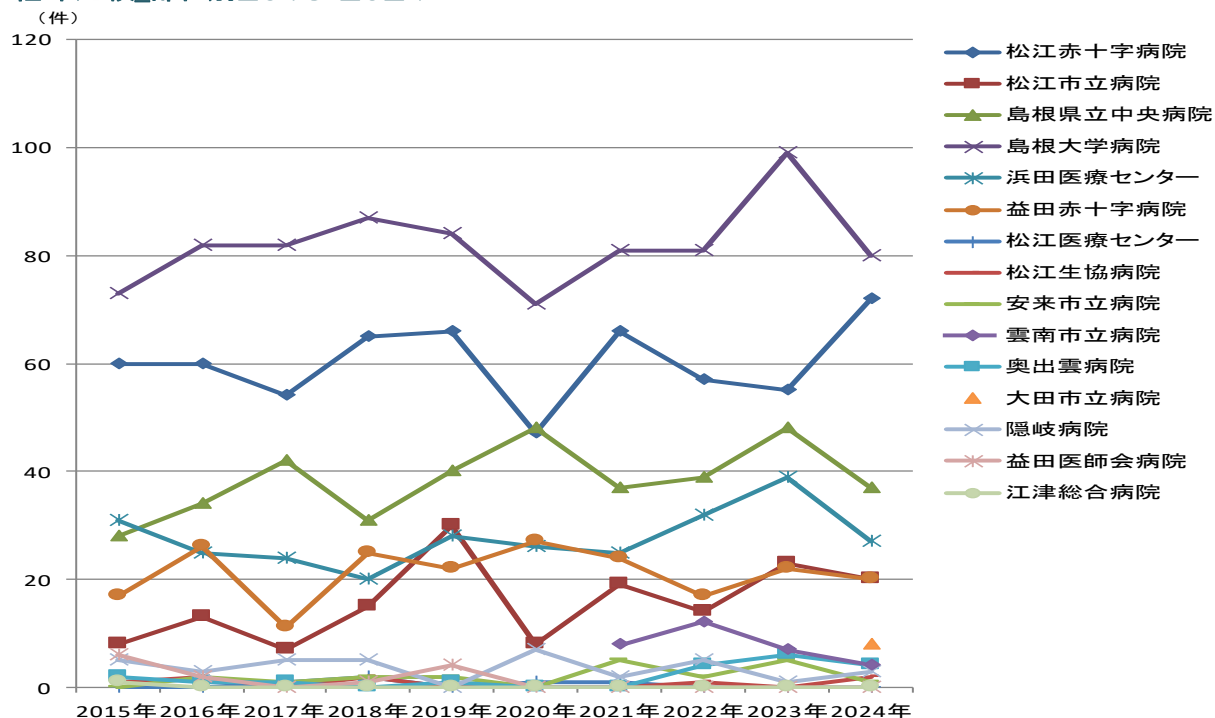
## ● UICCステージ別登録数



## ● UICCステージ別治療方法

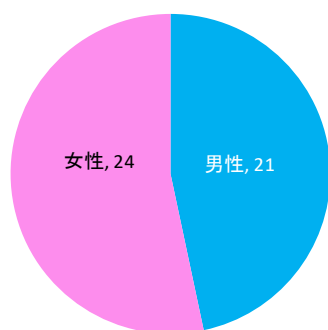
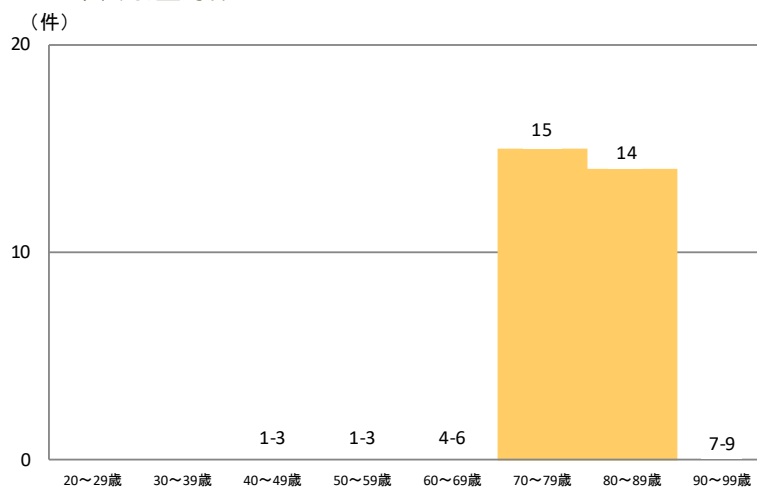


## ● 経年比較\_部位別2015-2024

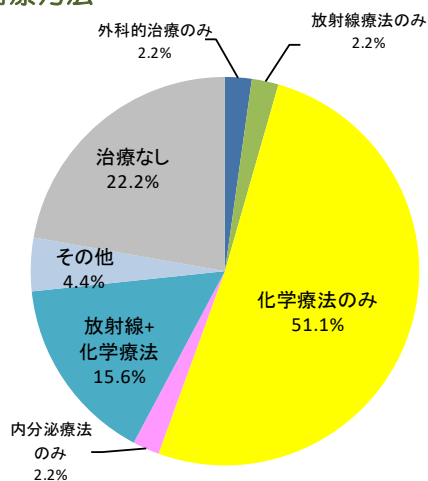


※3 初回治療症例のうち、UICCステージの対象とした組織型の症例について、総合ステージで集計しています。

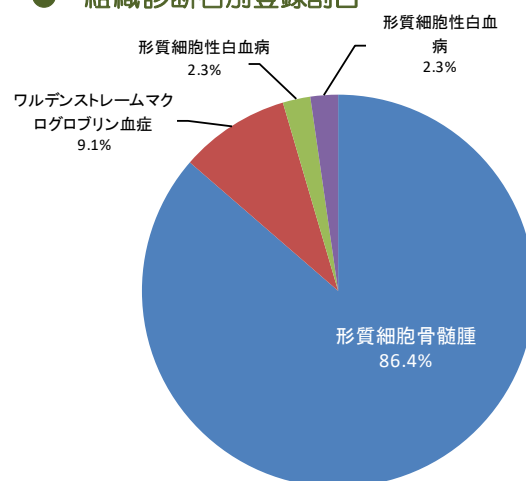
## ● 性別登録数

● 登録数※1 45件  
● 年代別登録数

## ● 治療方法

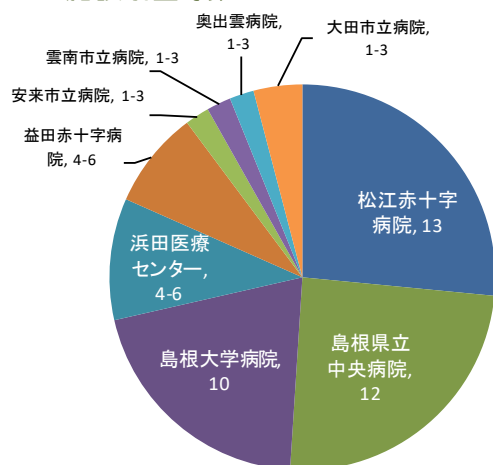


## ● 組織診断名別登録割合

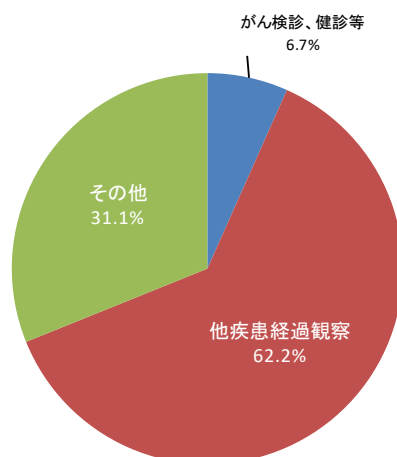


## ● 施設別登録数※2

49 件



## ● 発見経緯別登録割合

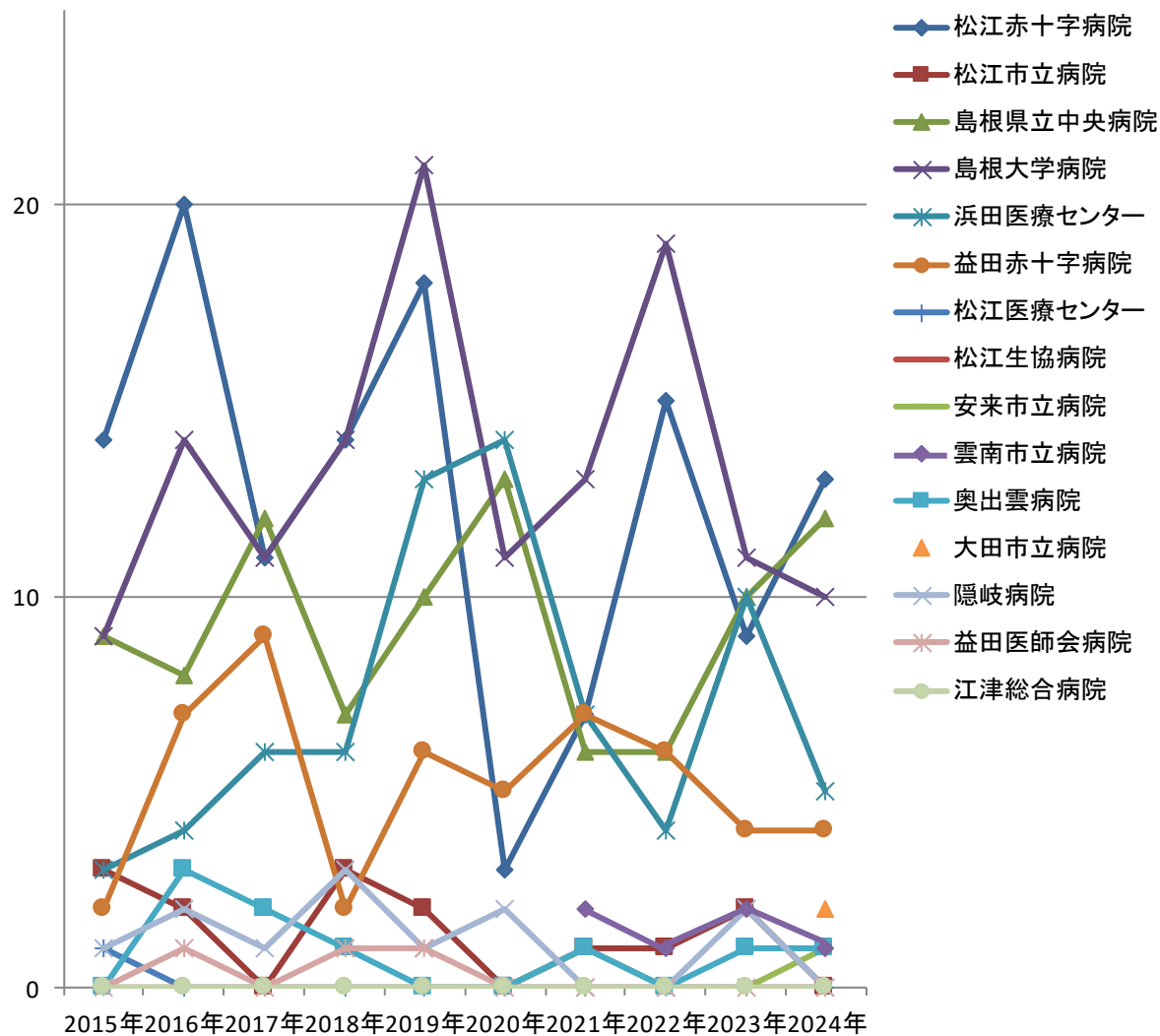


※1 患者の重複を避けるため、院内がん登録データのうち、初回治療症例について集計しています。

※2 施設別登録数は初回治療症例だけでなく、診断のみの症例及び初回治療後継続治療や再発の症例を含めて集計しています。

## ●経年比較\_部位別2015-2024

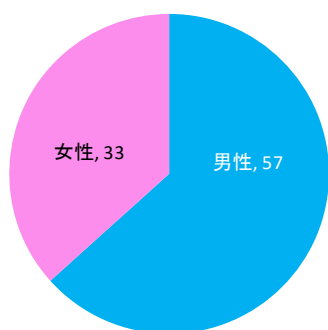
(件)



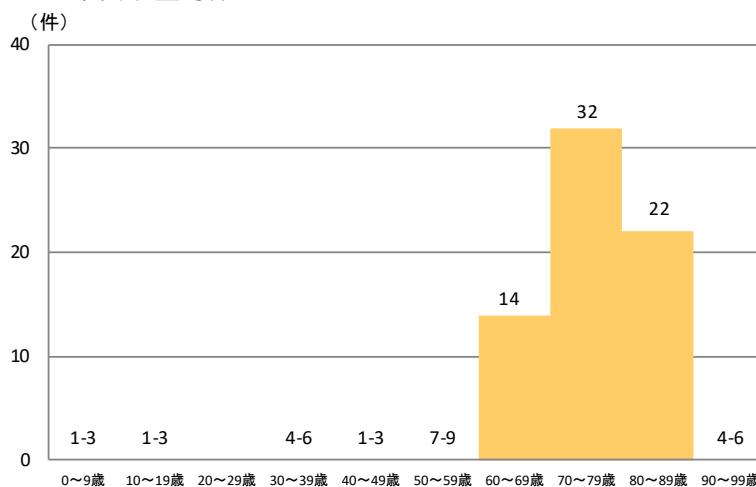
	2015年	2016年	2017年	2018年	2019年	2020年	2021年	2022年	2023年	2024年
松江赤十字病院	14	20	11	14	18	1-3	7-9	15	7-9	13
松江市立病院	1-3	1-3	0	1-3	1-3	0	1-3	1-3	1-3	0
島根県立中央病院	7-9	7-9	12	7-9	10	13	4-6	4-6	10	12
島根大学病院	7-9	14	11	14	21	11	13	19	11	10
浜田医療センター	1-3	4-6	4-6	4-6	13	14	7-9	4-6	10	4-6
益田赤十字病院	1-3	7-9	7-9	1-3	4-6	4-6	7-9	4-6	4-6	4-6
松江医療センター	1-3	0	0	0	0	0	0	0	0	0
松江生協病院	0	0	0	0	0	0	0	0	0	0
安来市立病院	0	0	0	0	0	0	1-3	0	0	1-3
雲南市立病院	-	-	-	-	-	-	1-3	1-3	1-3	1-3
奥出雲病院	0	1-3	1-3	1-3	0	0	1-3	0	1-3	1-3
大田市立病院	-	-	-	-	-	-	-	-	-	1-3
隠岐病院	1-3	1-3	1-3	1-3	1-3	1-3	0	0	1-3	0
益田医師会病院	0	1-3	0	1-3	1-3	-	-	-	-	-
江津総合病院	0	-	-	-	-	-	-	-	-	-

※3 初回治療症例のうち、UICCステージの対象とした組織型の症例について、総合ステージで集計しています。

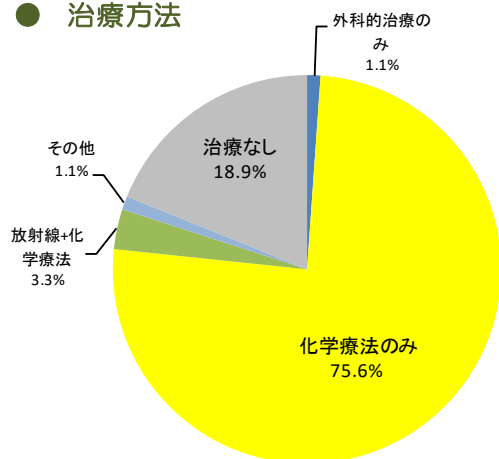
● 性別登録数



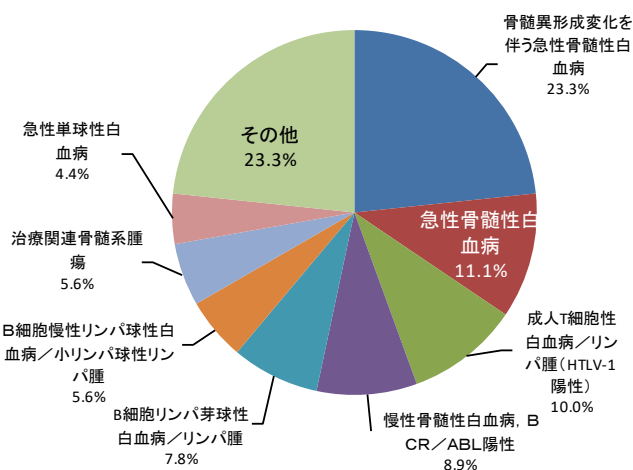
● 登録数※1 90件  
● 年代別登録数



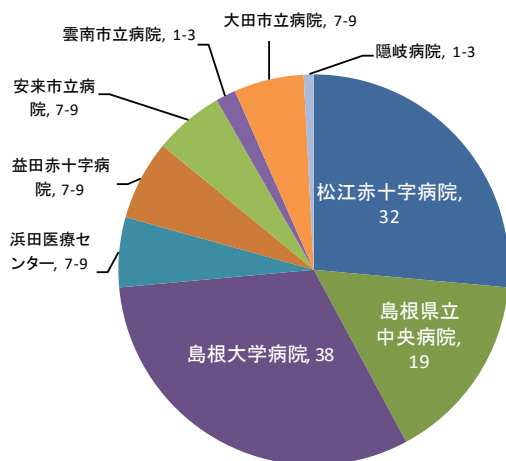
● 治療方法



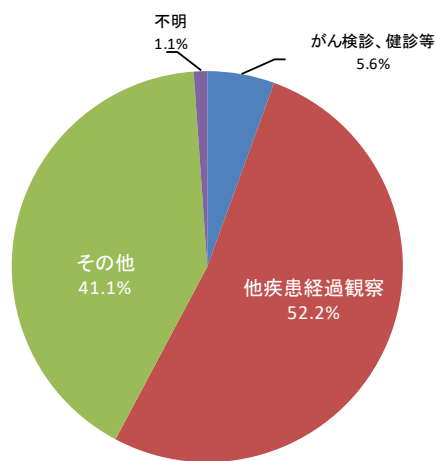
● 組織診断名別登録割合



● 施設別登録数※2 121件



● 発見経緯別登録割合

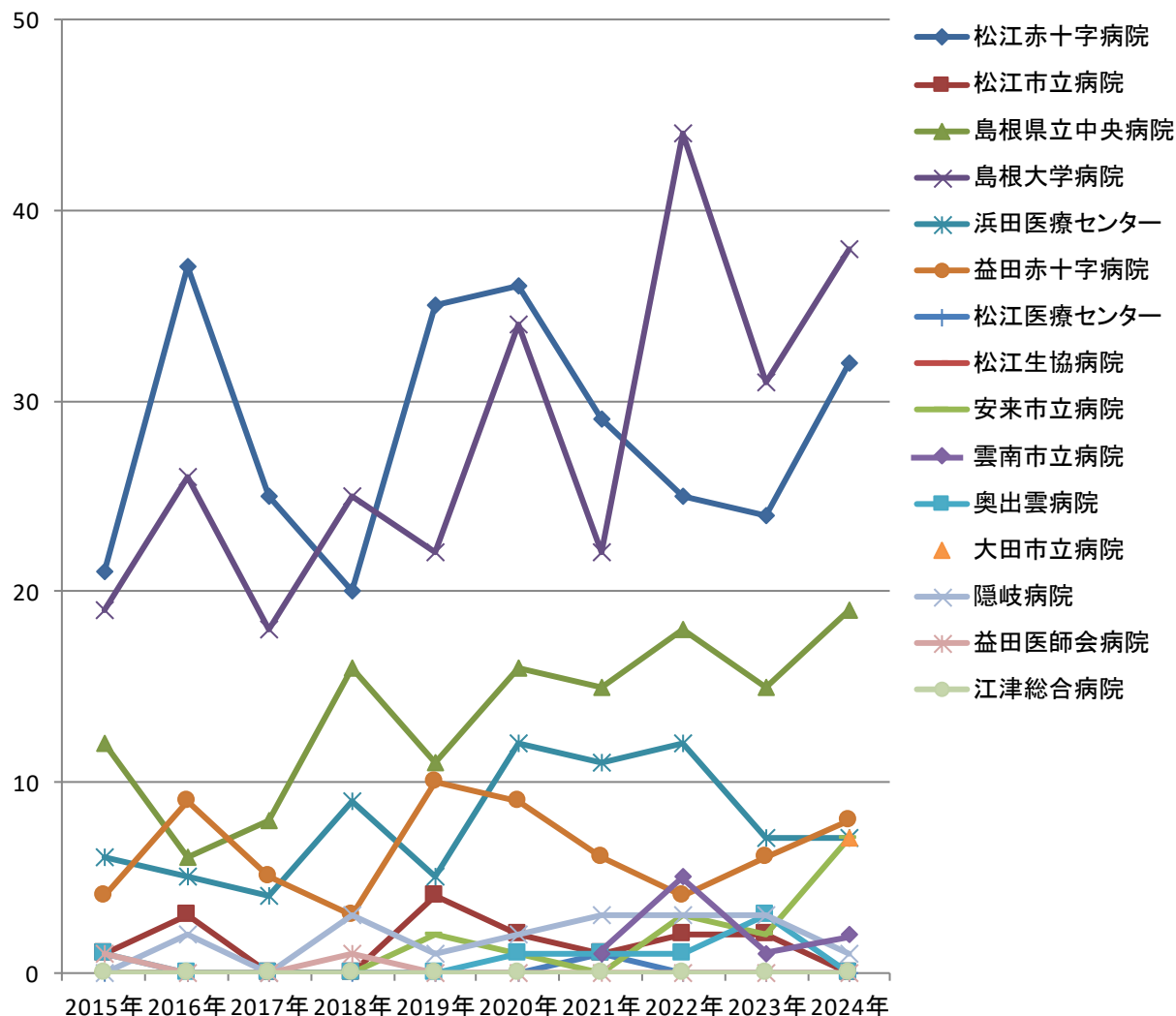


※1 患者の重複を避けるため、院内がん登録データのうち、初回治療症例について集計しています。

※2 施設別登録数は初回治療症例だけでなく、診断のみの症例及び初回治療後継続治療や再発の症例を含めて集計しています。

●経年比較\_部位別2015-2024

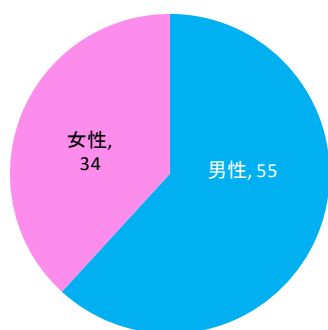
(件)



	2015年	2016年	2017年	2018年	2019年	2020年	2021年	2022年	2023年	2024年
松江赤十字病院	21	37	25	20	35	36	29	25	24	32
松江市立病院	1-3	1-3	0	0	4-6	1-3	1-3	1-3	1-3	0
島根県立中央病院	12	4-6	7-9	16	11	16	15	18	15	19
島根大学病院	19	26	18	25	22	34	22	44	31	38
浜田医療センター	4-6	4-6	4-6	7-9	4-6	12	11	12	7-9	7-9
益田赤十字病院	4-6	7-9	4-6	1-3	10	7-9	4-6	4-6	4-6	7-9
松江医療センター	0	0	0	0	0	0	1-3	0	0	0
松江生協病院	0	0	0	0	0	0	0	0	0	0
安来市立病院	0	0	0	0	1-3	1-3	0	1-3	1-3	7-9
雲南市立病院	-	-	-	-	-	-	1-3	4-6	1-3	1-3
奥出雲病院	1-3	0	0	0	0	1-3	1-3	1-3	1-3	0
大田市立病院	-	-	-	-	-	-	-	-	-	7-9
隠岐病院	0	1-3	0	1-3	1-3	1-3	1-3	1-3	1-3	1-3
益田医師会病院	1-3	0	0	1-3	0	-	-	-	-	-
江津総合病院	0	-	-	-	-	-	-	-	-	-

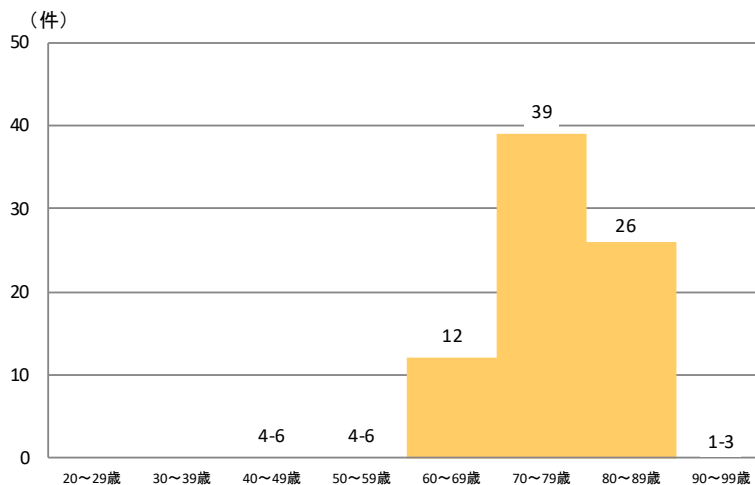
各施設で診療された、初回治療実施症例、診断のみの症例、初回治療後継続治療や再発の症例等、全症例区分を集計しています

## ● 性別登録数

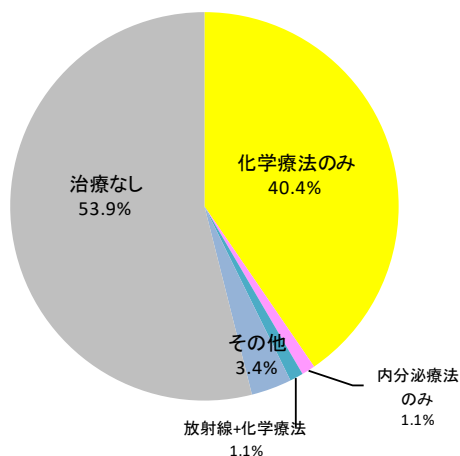


## ● 登録数※1 89件

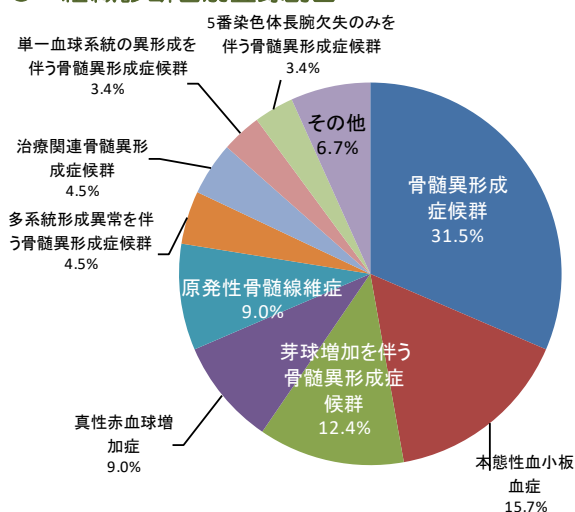
## ● 年代別登録数



## ● 治療方法

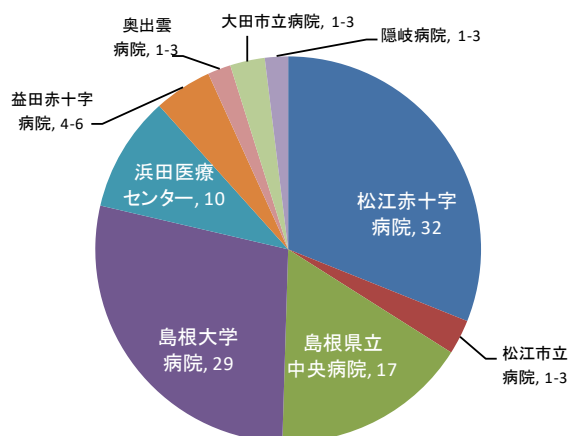


## ● 組織診断名別登録割合

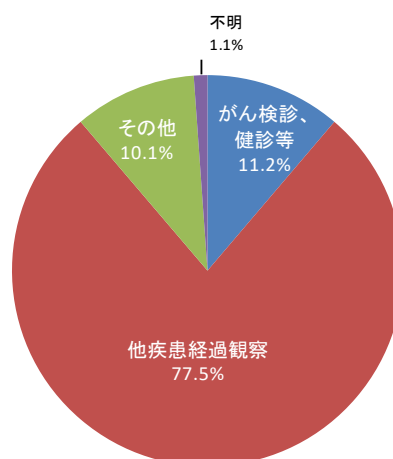


## ● 施設別登録数※2

103 件



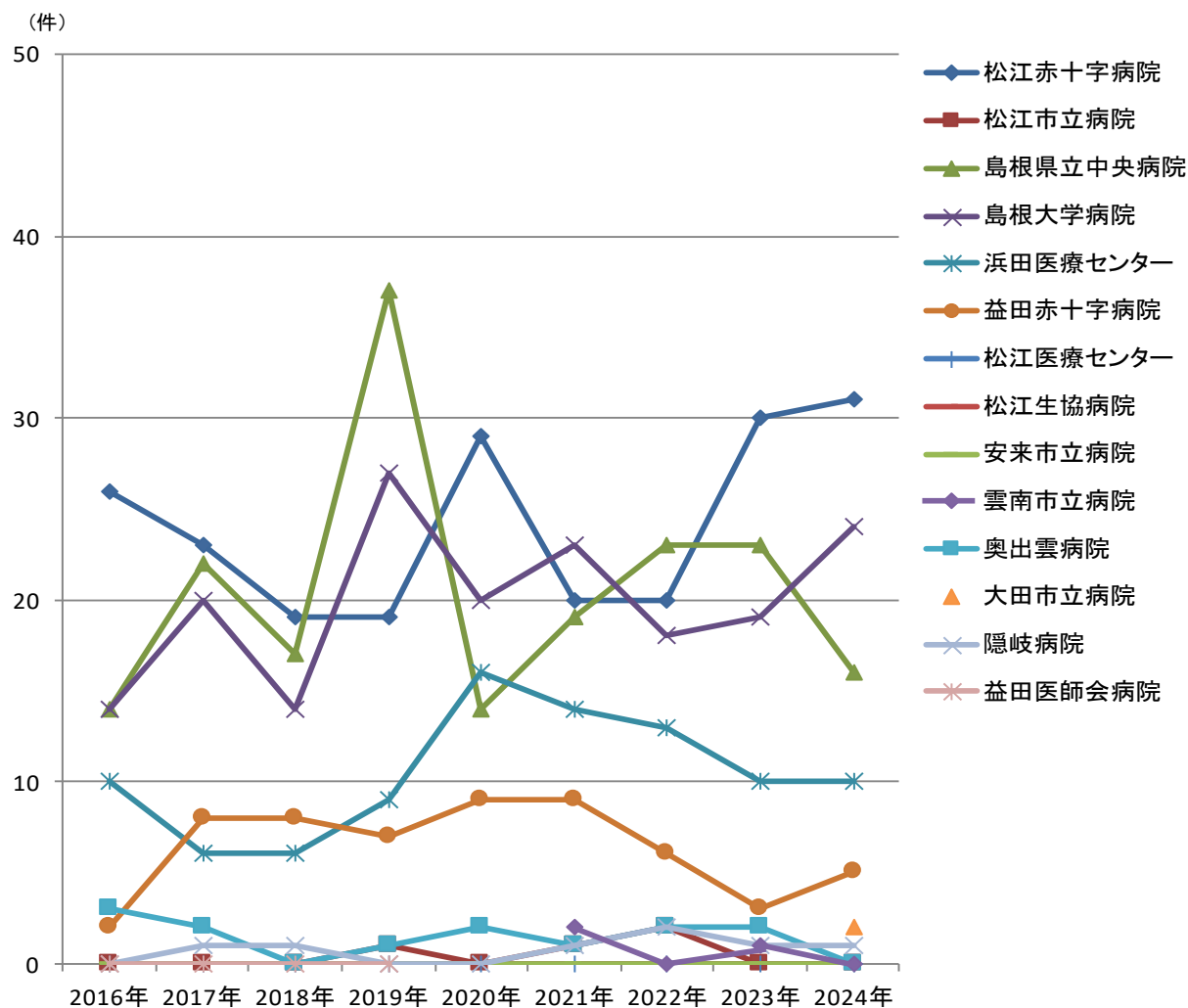
## ● 発見経緯別登録割合



※1 患者の重複を避けるため、院内がん登録データのうち、初回治療症例について集計しています。

※2 施設別登録数は初回治療症例だけでなく、診断のみの症例及び初回治療後継続治療や再発の症例を含めて集計しています。

## ●経年比較\_部位別2016-2024



	2016年	2017年	2018年	2019年	2020年	2021年	2022年	2023年	2024年
松江赤十字病院	26	23	19	19	29	20	20	30	31
松江市立病院	0	0	0	1-3	0	1-3	1-3	0	0
島根県立中央病院	14	22	17	37	14	19	23	23	16
島根大学病院	14	20	14	27	20	23	18	19	24
浜田医療センター	10	4-6	4-6	7-9	16	14	13	10	10
益田赤十字病院	1-3	7-9	7-9	7-9	7-9	7-9	4-6	1-3	4-6
松江医療センター	0	0	0	0	0	0	0	0	0
松江生協病院	0	0	0	0	0	0	0	0	0
安来市立病院	0	0	0	0	0	0	0	0	0
雲南市立病院	-	-	-	-	-	1-3	0	1-3	0
奥出雲病院	1-3	1-3	0	1-3	1-3	1-3	1-3	1-3	0
大田市立病院	-	-	-	-	-	-	-	-	1-3
隠岐病院	0	1-3	1-3	0	0	1-3	1-3	1-3	1-3
益田医師会病院	0	0	0	0	-	-	-	-	-

各施設で診療された、初回治療実施症例、診断のみの症例、初回治療後継続治療や再発の症例等、全症例区分を集計しています  
 その他の造血器は2015年まで集計していないため作成していません

## 島根県院内がん登録2024年診断症例報告書

2026年 1月 発行

編集 島根県がん登録部会/島根県がん登録実務担当者研究会

発行 島根県がん診療ネットワーク協議会

(協議会事務局)

国立大学法人島根大学医学部附属病院

〒693-8501 島根県出雲市塩冶町8-9-1

tel (0853) 20 - 2587 fax (0853) 20 - 2680

本資料を2次利用する場合は、出典の明記をお願いします