

# 島根県院内がん登録

## 2016年診断症例報告書



松江赤十字病院



松江市立病院



島根県立中央病院



島根大学医学部附属病院



浜田医療センター



益田赤十字病院



松江医療センター



益田医師会病院



松江生協病院



安来市立病院



町立奥出雲病院



隠岐病院

# 目次

特集1	院内がん登録データにみるステージと症状・・・・・・・・	12
特集2	院内がん登録データにみるがん診療連携状況・・・・・・・・	14
特集3	院内がん登録データにみる症状緩和的治療状況・・・・・・・・	16

1 章	施設別集計	(2016年)	
1-1	松江赤十字病院	・・・・・・・・	18
1-2	松江市立病院	・・・・・・・・	20
1-3	島根県立中央病院	・・・・・・・・	22
1-4	島根大学病院	・・・・・・・・	24
1-5	浜田医療センター	・・・・・・・・	26
1-6	益田赤十字病院	・・・・・・・・	28
1-7	松江医療センター	・・・・・・・・	30
1-8	益田医師会病院	・・・・・・・・	32
1-9	松江生協病院	・・・・・・・・	34
1-10	安来市立病院	・・・・・・・・	36
1-11	奥出雲病院	・・・・・・・・	38
1-12	隠岐病院	・・・・・・・・	40

2 章	部位別集計	(2016年)	
2-1	胃	・・・・・・・・	44
2-2	大腸	・・・・・・・・	46
2-3	肝臓	・・・・・・・・	48
2-4	肺	・・・・・・・・	50
2-5	乳房	・・・・・・・・	52
2-6	口腔	・・・・・・・・	54
2-7	咽頭	・・・・・・・・	56
2-8	喉頭	・・・・・・・・	58
2-9	食道	・・・・・・・・	60
2-10	胆嚢	・・・・・・・・	62
2-11	肝外胆管	・・・・・・・・	64
2-12	脾臓	・・・・・・・・	66
2-13	骨・軟部腫瘍	・・・・・・・・	68
2-14	皮膚（悪性黒色腫を含む）	・・・・・・・・	70
2-15	子宮頸部	・・・・・・・・	72
2-16	子宮体部	・・・・・・・・	74
2-17	卵巣	・・・・・・・・	76
2-18	前立腺	・・・・・・・・	78
2-19	膀胱	・・・・・・・・	80
2-20	腎臓	・・・・・・・・	82
2-21	脳（良性腫瘍及び良悪不詳の腫瘍）	・・・・・・・・	84
2-21	脳（悪性腫瘍）	・・・・・・・・	86
2-22	甲状腺	・・・・・・・・	88
2-23	悪性リンパ腫	・・・・・・・・	90
2-24	多発性骨髄腫	・・・・・・・・	92
2-25	白血病	・・・・・・・・	93
2-26	その他の造血器	・・・・・・・・	94

3 章	施設別年次推移	(2011～2016年)	
3-1	松江赤十字病院	・ ・ ・ ・ ・	96
3-2	松江市立病院	・ ・ ・ ・ ・	97
3-3	島根県立中央病院	・ ・ ・ ・ ・	98
3-4	島根大学病院	・ ・ ・ ・ ・	99
3-5	浜田医療センター	・ ・ ・ ・ ・	100
3-6	益田赤十字病院	・ ・ ・ ・ ・	101
3-7	松江医療センター	・ ・ ・ ・ ・	102
3-8	益田医師会病院	・ ・ ・ ・ ・	103
3-9	松江生協病院	・ ・ ・ ・ ・	104
3-10	安来市立病院	・ ・ ・ ・ ・	105
3-11	奥出雲病院	・ ・ ・ ・ ・	106
3-12	隠岐病院	・ ・ ・ ・ ・	107

4 章	部位別年次推移	(2011～2016年)	
4-1	全登録数	・ ・ ・ ・ ・	110
4-2	胃	・ ・ ・ ・ ・	111
4-3	大腸	・ ・ ・ ・ ・	112
4-4	肝臓	・ ・ ・ ・ ・	113
4-5	肺	・ ・ ・ ・ ・	114
4-6	乳房	・ ・ ・ ・ ・	115
4-7	口腔	・ ・ ・ ・ ・	116
4-8	咽頭	・ ・ ・ ・ ・	117
4-9	喉頭	・ ・ ・ ・ ・	118
4-10	食道	・ ・ ・ ・ ・	119
4-11	胆嚢	・ ・ ・ ・ ・	120
4-12	肝外胆管	・ ・ ・ ・ ・	121
4-13	膵臓	・ ・ ・ ・ ・	122
4-14	骨・軟部腫瘍	・ ・ ・ ・ ・	123
4-15	皮膚（悪性黒色腫を含む）	・ ・ ・ ・ ・	124
4-16	子宮頸部	・ ・ ・ ・ ・	125
4-17	子宮体部	・ ・ ・ ・ ・	126
4-18	卵巣	・ ・ ・ ・ ・	127
4-19	前立腺	・ ・ ・ ・ ・	128
4-20	膀胱	・ ・ ・ ・ ・	129
4-21	腎臓	・ ・ ・ ・ ・	130
4-22	脳（良性腫瘍及び良悪不詳の腫瘍）	・ ・ ・ ・ ・	131
4-22	脳（悪性腫瘍）	・ ・ ・ ・ ・	132
4-23	甲状腺	・ ・ ・ ・ ・	133
4-24	悪性リンパ腫	・ ・ ・ ・ ・	134
4-25	多発性骨髄腫	・ ・ ・ ・ ・	135
4-26	白血病	・ ・ ・ ・ ・	136

## 島根県院内がん登録解析について

○ 島根県では県下におけるがんの罹患・受療状況などを分析するため、県内で院内がん登録を実施する施設のがん登録情報を収集、集計しています。

○ 本報告書はがん登録情報を適切に公表することにより、県下におけるがん患者・家族等の療養支援、および医療従事者、行政関係者へのがん罹患・受療状況の情報提供を目指しています。

○ 各施設の院内がん登録は「がん診療連携拠点病院等院内がん登録標準登録様式2016年版」に基づいて行われています。

○ 本報告書は、国指定の地域がん診療連携拠点病院等だけでなく、県指定のがん診療連携推進病院、がん情報提供促進病院の情報も集計しています。2016年診断分データ提出は、下記の12施設にご協力いただきました。島根県の2016年分全国がん登録届出票の82%に当たります。

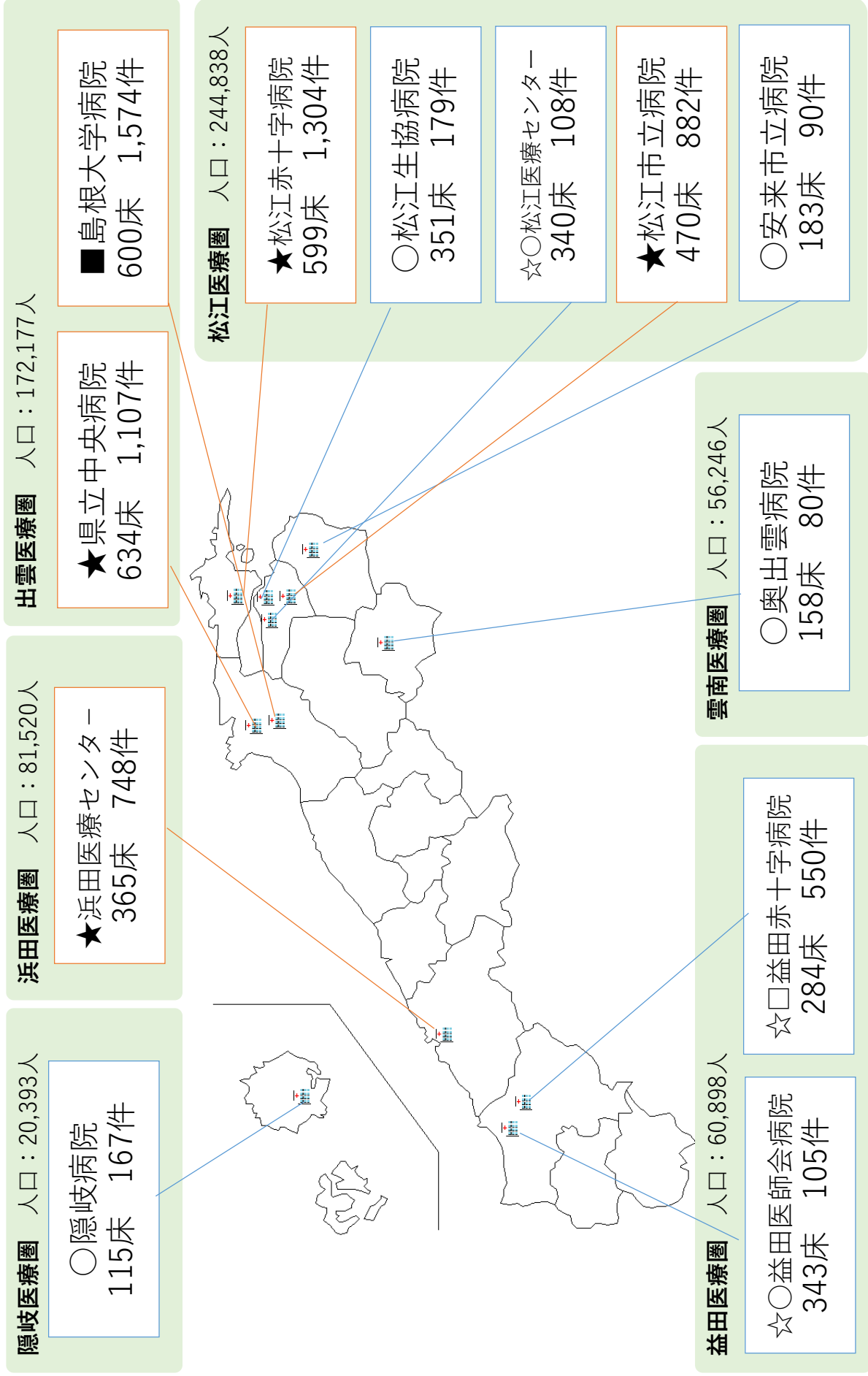
表1: データ提出施設

施設名称	施設名表示名称	指定	医療圏	全登録数	症例区分8を除く登録数
松江赤十字病院	松江赤十字病院	★	松江	1,322	1,304
松江市立病院	松江市立病院	★	松江	886	882
島根県立中央病院	島根県立中央病院	★	出雲	1,123	1,107
国立大学法人島根大学医学部附属病院	島根大学病院	■	出雲	1,615	1,574
独立行政法人国立病院機構浜田医療センター	浜田医療センター	★	浜田	752	748
益田赤十字病院	益田赤十字病院	☆□	益田	558	550
独立行政法人国立病院機構松江医療センター	松江医療センター	☆○	松江	108	108
益田地域医療センター医師会病院	益田医師会病院	☆○	益田	108	105
総合病院松江生協病院	松江生協病院	○	松江	182	179
安来市立病院	安来市立病院	○	松江	90	90
町立奥出雲病院	奥出雲病院	○	雲南	82	80
隠岐広域連合立隠岐病院	隠岐病院	○	隠岐	168	167
				6,994	6,894

### 指定の凡例

- : 都道府県がん診療連携拠点病院(国指定)
- ★: 地域がん診療連携拠点病院(国指定)
- ☆: がん診療連携拠点病院に準じる病院(県指定)
- : がん診療連携推進病院(県指定)
- : がん情報提供促進病院(県指定)

# ● 島根県内がん登録実施設



厚生労働大臣指定

■：都道府県がん診療連携拠点病院  
★：地域がん診療連携拠点病院

島根県知事指定

☆：がん診療連携拠点病院に準じる病院  
□：がん診療連携推進病院  
○：がん情報提供促進病院

病床数：2016年4月届出病床数（松江赤十字病院のみ6月）  
人口：島根県統計情報データベース2016年10月推計人口

## 収集対象

○2016年診断症例※を対象とし、島根県内の院内がん登録を実施している施設から収集を行いました。

※自施設診断症例は自施設診断日が、他施設診断症例は当該腫瘍に関する自施設初診日が2016(平成28年1月1日から12月31日まで)の1年間であった者

○登録の対象は、「国際疾病分類－腫瘍学第3版(ICD-O-3)」における形態コードの性状が2(上皮内癌)もしくは3(悪性、原発部位)で示されるものです。

但し、以下の腫瘍については例外的に登録対象とします。

### 1、中枢神経系腫瘍（髄膜、脳、脊髄および中枢神経系）

C70.0, C70.1, C70.9, C71.0, C71.1, C71.2, C71.3, C71.4, C71.5, C71.6, C71.7, C71.8, C71.9,  
C72.0, C72.1, C72.2, C72.3, C72.4, C72.5, C72.8, C72.9, C75.1, C75.2, C75.3

### 2、消化管間質腫瘍(GIST)

### 3、境界悪性の卵巣腫瘍の一部

境界悪性漿液性のう胞腺腫 (8442/1)

境界悪性明細胞のう胞腫瘍 (8444/1)

境界悪性乳頭状のう胞腺腫 (8451/1)

境界悪性漿液性乳頭状のう胞腫瘍 (8462/1)

境界悪性漿液性表在性乳頭腫瘍 (8463/1)

境界悪性粘液性のう胞腫瘍 (8472/1)

境界悪性乳頭状粘液性のう胞腺腫 (8473/1)

○各施設における登録対象は、上記の腫瘍のうち、入院・外来を問わず、自施設における新規の診断症例または初診症例(他施設で診断・初回治療が施行された後に自施設を初診した症例)であり、初発例、再発例をともに含みます。これには初回治療を行わない経過観察例も含まれます。

既に登録済のがんについて当該施設で治療中（経過観察も含む）に再発を来した症例は登録対象とはなりません。セカンドオピニオンのみを目的とした初診に関しては登録対象外です。

○1腫瘍1登録の原則に基づいて登録しており、同一患者に別のがんと判断されるがんが同時または時間をあけて生じた場合には多重がんとして複数登録されます。多重がんの判断は、各施設で、国立がん研究センターの登録ルールに基づいて行われています。

○同一患者が同じがんで複数の施設を受診した場合は同一患者の同じがんが重複して登録されている可能性があります。本報告書ではそれぞれの医療機関のがん患者の診療状況を明らかにするために名寄せを行わず、それぞれの施設別に計上しています。



## 集計対象 と治療

○本報告書は、施設別集計と部位別集計に分かれています。施設別集計は各施設のがん診療状況を明らかにするため、全ての患者さんを対象としています。部位別集計は、各部位の診断・治療状況を明らかにするため、初回治療を行った症例を対象にして、可能な限り症例が重複しないようにしています。部位別集計のなかで、UICCTNMステージに関するものは、ステージ対象に該当する症例から集計しています。

○院内がん登録標準登録様式2016年版では、各治療について、自施設で実施された治療ばかりでなく、他施設で実施された治療も登録するようになりました。各施設のがん診療状況を明らかにする施設別集計は、自施設で実施された治療から集計しています。

対して、各部位の診断・治療状況を明らかにする部位別集計では、自施設実施と他施設実施の両方を反映した総合治療から集計しています。

○施設別集計と部位別集計は、それぞれ下記に該当する症例について、集計表を作成しています。

### ・施設別集計（1章、3章、4章、5章）

症例区分：80（その他）を除く全ての症例

症例区分10：診断のみ

症例区分20：自施設診断・自施設初回治療開始

症例区分21：自施設診断・自施設初回治療継続

症例区分30：他施設診断・自施設初回治療開始

症例区分31：他施設診断・自施設初回治療継続

症例区分40：初回治療終了後

治療：自施設で実施された治療のみ

### ・部位別集計（2章、6章）

症例区分：自施設で初回治療が施行された症例

症例区分20：自施設診断・自施設初回治療開始

症例区分21：自施設診断・自施設初回治療継続

症例区分30：他施設診断・自施設初回治療開始

症例区分31：他施設診断・自施設初回治療継続

治療：自施設実施治療と他施設実施治療の両方を反映した総合治療

○がん診療提供体制のあり方に関する検討会資料に従って、集計値10未満の場合は、1～3件、4～6件、7～9件と表示し、10件以上は実数で表示しています。

**部位区分** ○本報告書は、表2の部位定義により作成しています。UICCTNM分類第7版で虫垂C18.1は結腸および直腸と別の分類ですが、本報告書では含めて集計しているなど、必ずしもUICCTNM分類第7版で定義されている部位と一致していませんので、表2の部位定義と各ページの注釈を参考にしてください。

○原発部位、組織分類は I C D - O - 3（国際疾病分類-腫瘍学-第3版）の Topography(局在)ならびに Morphology(形態)に基いて示しています。

○日本に多いがん、すなわち胃、大腸、肝臓、肺、乳腺以外にも部位別に集計を行っています。

表2-1：ICD-O-3による部位定義（施設別集計）

部位1	局在コード	形態コード
口腔・咽頭	C00-C14	
食道	C15	
胃	C16	
結腸	C18	
直腸	C19-C20	
肝臓	C22	
胆嚢・胆管	C23-C24	
膵臓	C25	
喉頭	C32	
肺・気管	C33-C34	
骨・軟部	C40-C41, C47, C49	
皮膚	C44	
乳房	C50	
子宮頸部	C53	
子宮体部	C54	
卵巣	C56	
前立腺	C61	
膀胱	C67	
腎・腎盂・尿管	C64-C66, C68	
脳・中枢神経系	C700, C71, C722-C729, C751-C753	
甲状腺	C73	
悪性リンパ腫		959-972, 974-975
多発性骨髄腫		973, 976
白血病		980-994
他の造血器腫瘍		995-998
その他	上記以外	

表2-2：ICD-O-3による部位定義（部位別集計）

部位2	局在コード	形態コード
胃	C16	
大腸	C18-C20	
肝臓	C22	
肺・気管	C33-C34	
乳房	C50	
口腔	C00, C020-C050, C058-C069	
咽頭	上咽頭: C11 中咽頭: C01, C05.1, 2, C09.0, 1, 9, C10.0, 2, 3 下咽頭: C12, C13	
喉頭	C10.1, C32.0, 1, 2	
食道	C15	
胆嚢	C23	
肝外胆管	C24	
膵臓	C25	
骨・軟部	C40-C41, C47, C49	
皮膚	C44	
子宮頸部	C53	
子宮体部	C54	
卵巣	C56	
前立腺	C61	
膀胱	C67	
腎臓	C64	
脳・中枢神経系	C700, C71, C722-C729, C751-C753	
甲状腺	C73	
悪性リンパ腫		959-972, 974-975
多発性骨髄腫		973, 976
白血病		980-994
他の造血器腫瘍		995-998



## UICCステージ

○2016年診断症例は、UICCTNM分類第7版に基づいた病期分類を採用しています。

○治療開始時点での術後病理学的ステージを第一優先とし、腫瘍切除を行っていない症例や術前治療が行われた症例では治療前ステージを用いて、がん治療開始時点での総合ステージを算出しました。

○ UICCTNM分類で癌腫を対象としているものは、以下の形態コードで集計しています。悪性腫瘍という形態コードのみのデータも含まれています。必ずしもUICCTNM分類第7版で定義されている分類規約と一致していませんので、以下の形態コードと各ページの注釈を参考にしてください。

8051-8084, 8090-8110, 8120-8131, 8140-8149,	<肺、脾臓>	下記を追加	
8160-8162, 8190-8221, 8260-8337, 8350-8551,	8420-8245, 8248,		8249
8570-8576, 8940-8941, 8030-8046, 8150-8157,			
8170-8180, 8230-8231, 8246-8247, 8250-8255,	<前立腺>	下記を除く	
8340-8347, 8560-8562, 8580-8671, 8010-8015,	8120-8131		
8020-8022, 8050,	8000-8005		

○我が国の一般的な臨床現場で用いられていることの多い癌取扱い規約に基づくステージとは若干異なる部分があります。

### UICC「TNM悪性腫瘍分類」について

院内がん登録では UICC（国際対がん連合）による「TNM悪性腫瘍分類」（以下、UICC TNM分類）を採用しています。UICC TNM分類の改訂と院内がん登録の診断年次は下記の通り対応しています。

<診断年>	<適用する版>
～2011年	TNM悪性腫瘍分類 第6版
2012年～2017年	TNM悪性腫瘍分類 第7版
2018年～	TNM悪性腫瘍分類 第8版

本報告書は、UICC TNM分類の改訂に対応しつつも、過去の集計と比較しやすくするため集計方法を変更していないものもあります。例えば、第7版で胃や大腸のカルチノイドや消化管間質腫瘍（GIST）、虫垂癌の病期分類が新設されましたが、別に集計しても症例数が少ないことから、UICC第6版と同様に胃癌や大腸癌に含めて作成しています。部位定義や注釈などを参考にしてください。

年次推移を参照する場合は、年次による変動に加えて定義の違いによる影響がある場合がありますのでご注意ください。

## 治療区分

○当該がんに対して行われた治療のうち、初回治療について下記の治療区分で集計しています。初回治療とは当該がんの縮小・切除を意図したがん組織に対する治療のうち、治療開始時点で計画された一連の治療のことであり、症状・治療の進行に伴って後に追加された治療などは含まれません。当初は経過観察が計画され、それを行った後に病状が悪化したために治療が開始された場合は初回治療は「治療なし（経過観察のみ）」となります。

また、自施設で行われた初回治療に加え、他院で施行された初回治療についても、それぞれ集計しています（「集計対象と治療」を参照してください）。

○初回治療のタイミングで行われた、当該がんの縮小・切除を目的としない症状の緩和のための治療については、初回治療に含めず、別に集計しています。

表3 治療区分

表示名称	
外科的治療のみ	肉眼的視野下の外科的手技による病巣切除術を指します
鏡視下治療のみ	自然開口部以外から挿入された光学機器を用いて行われる病巣切除術を指します
内視鏡的治療のみ	自然開口部から挿入された光学機器を用いて行われる病巣切除等の観血的治療を指します
切除+放射線	”切除”は、外科的治療、鏡視下治療、内視鏡的治療を含みます
切除+化学療法	
切除+放射線+化学療法	
切除+その他	上記以外の組み合わせが該当します。外科的、鏡視下、内視鏡的治療のいずれかを組合せた場合も含みます。
放射線療法のみ	電磁放射線あるいは粒子放射線による腫瘍の縮小・消失を目的とした治療を指します
化学療法のみ	狭義の抗がん剤の他、分子標的薬等の薬剤を用いた腫瘍の縮小・消失を目的とした治療を指します。投与経路は問いません。
内分泌療法のみ	特定のホルモン分泌を抑制する薬剤投与あるいはホルモン分泌器官の切除により腫瘍の縮小・消失を目的とした治療を指します。
放射線+化学療法	
その他	上記以外の組み合わせによる治療が該当します
治療なし	初回治療として経過観察を実施した症例が該当します



# 特集1：院内がん登録データにみるステージと症状

2007年～2013年の島根県院内がん登録解析データから、がん検診がおこなわれている胃、大腸、肺、乳房、子宮頸部について、がんのステージと自覚症状について集計しました。がんは早期に症状が出にくいことと、無症状のうちにがん検診などを受診すれば早期で発見できることが分かりました。

## 1,ステージと自覚症状割合

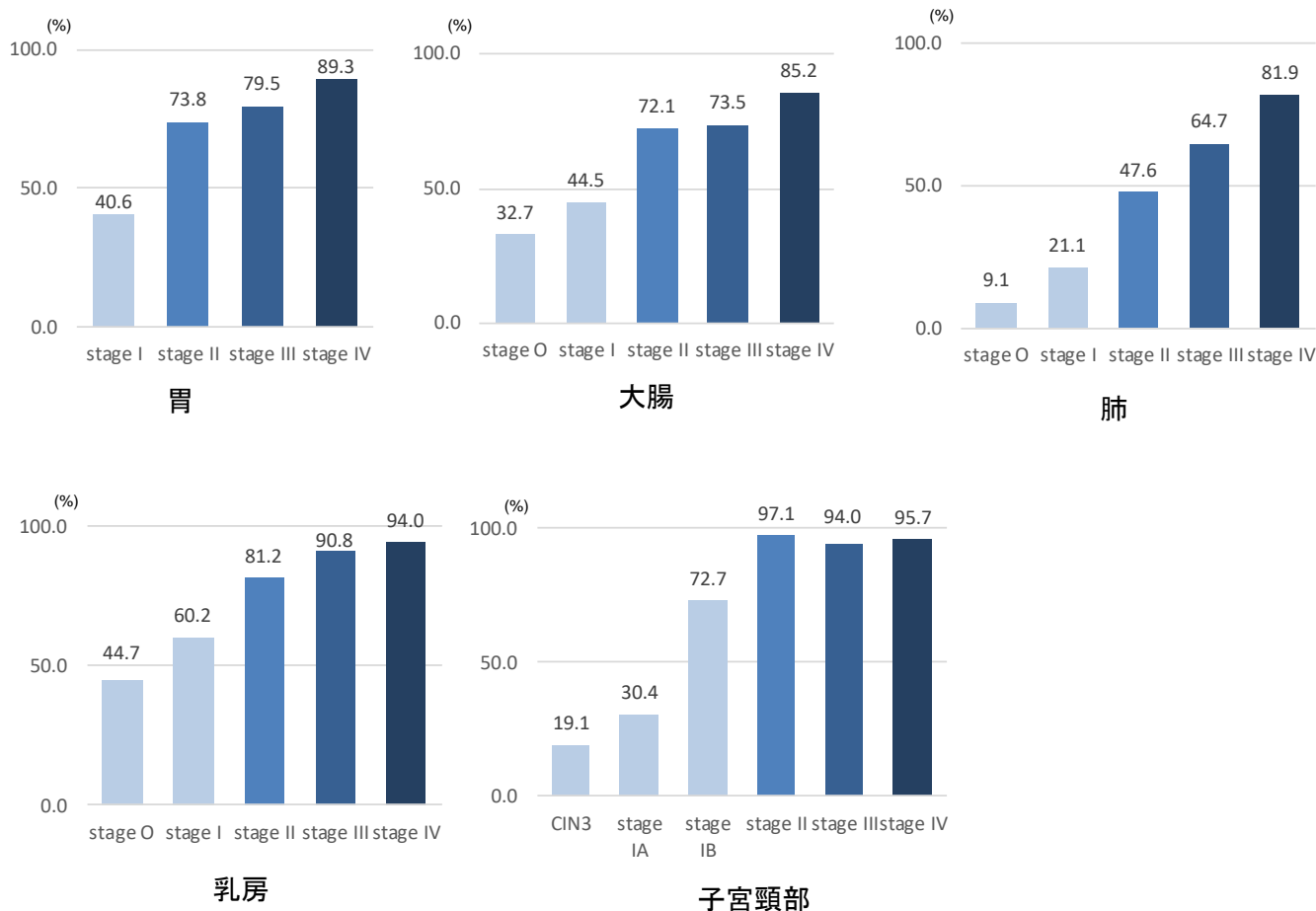
いずれの臓器もステージの進行につれて、自覚症状割合が高くなっていました。

## 2,ステージ早期における自覚症状割合

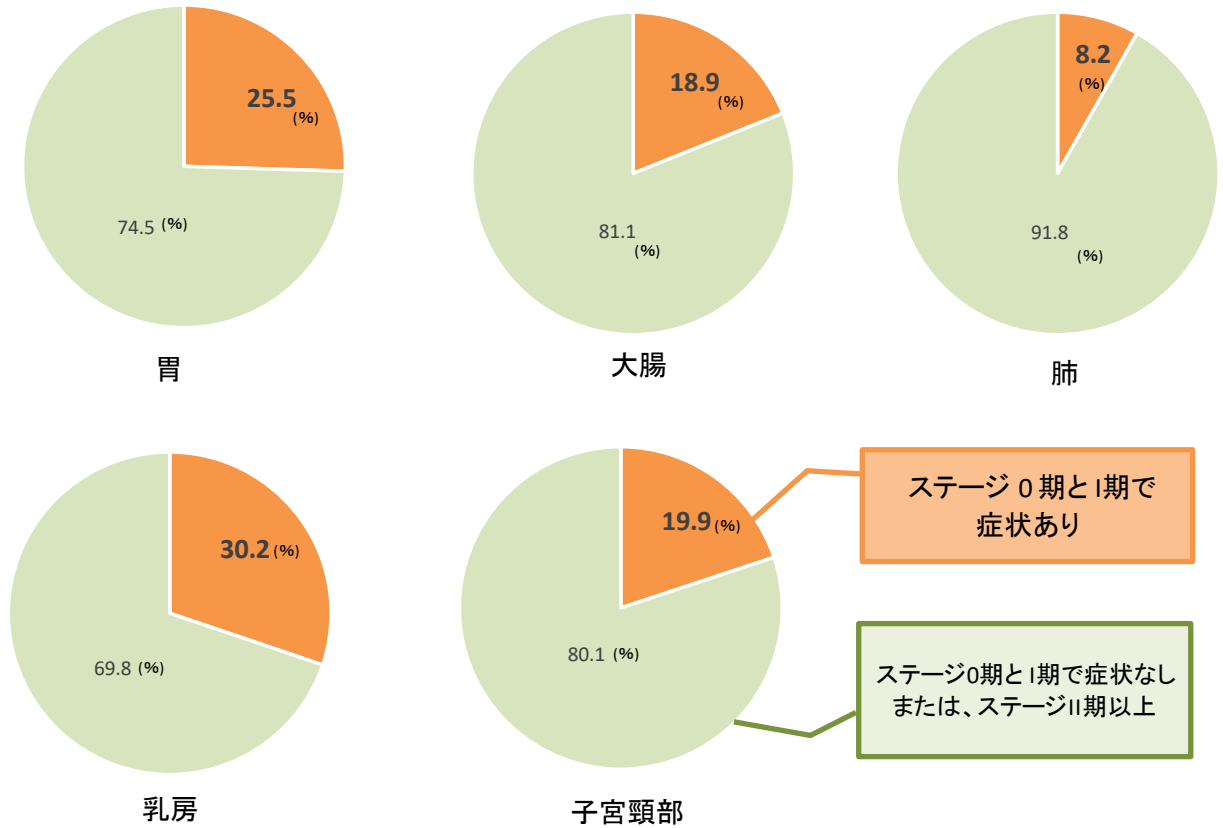
ステージ0期またはI期の早期で診断された症例で自覚症状があった症例の割合は、最も少ない肺がんが8.2%、最も高い乳がんでも30.2%しかありませんでした。それ以外の症例は、ステージ0期またはI期で症状がないか、ステージII期以上で診断された症例でした。

## 3,自覚症状有無と早期発見割合

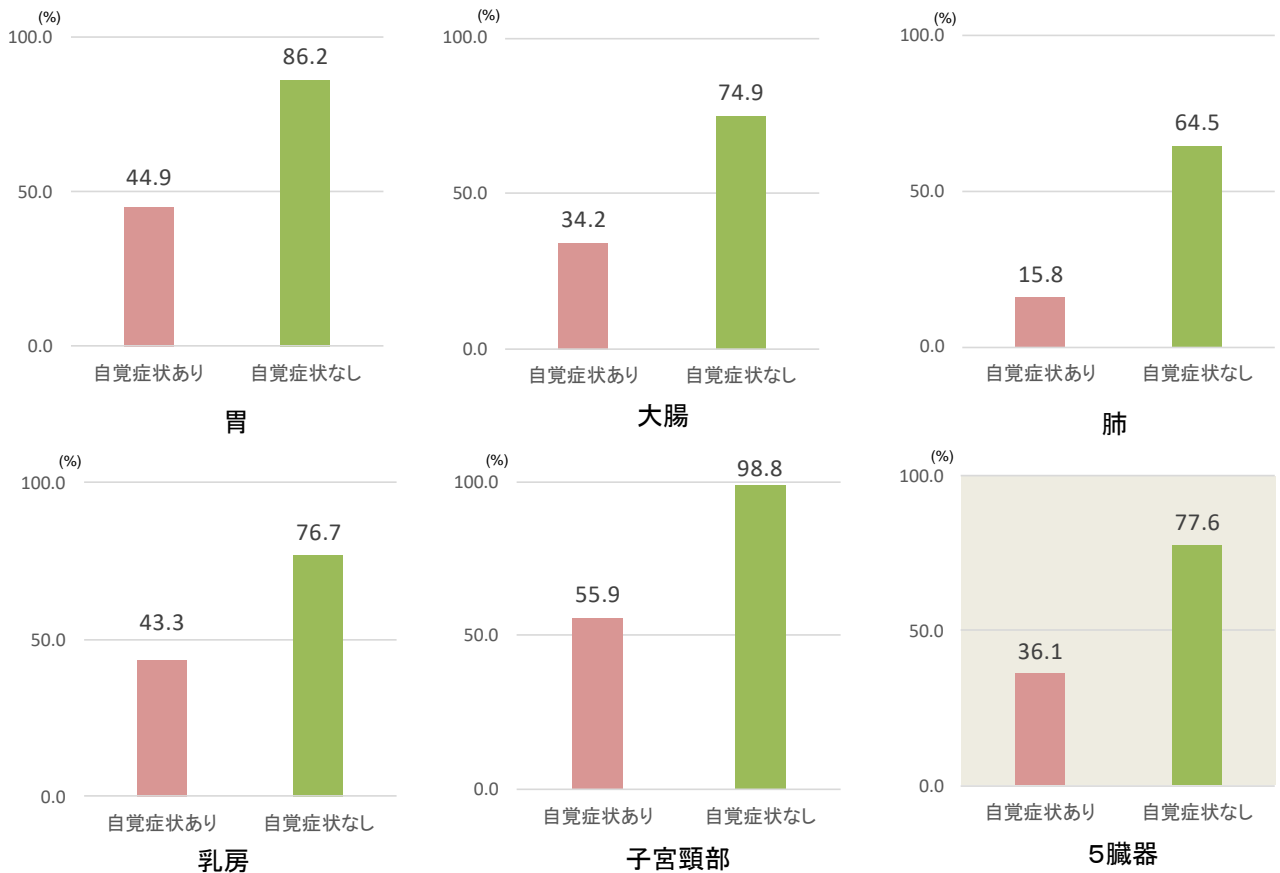
がん発見時に自覚症状があった場合と自覚症状がなかった場合に分けて、早期発見割合（ステージ0期またはI期の割合）を調査すると、いずれの臓器も自覚症状がない場合の早期発見割合が高くなっていました。



## 2,ステージ早期における自覚症状割合



## 3,自覚症状有無と早期発見割合



## 特集2：院内がん登録データにみるがん診療連携状況

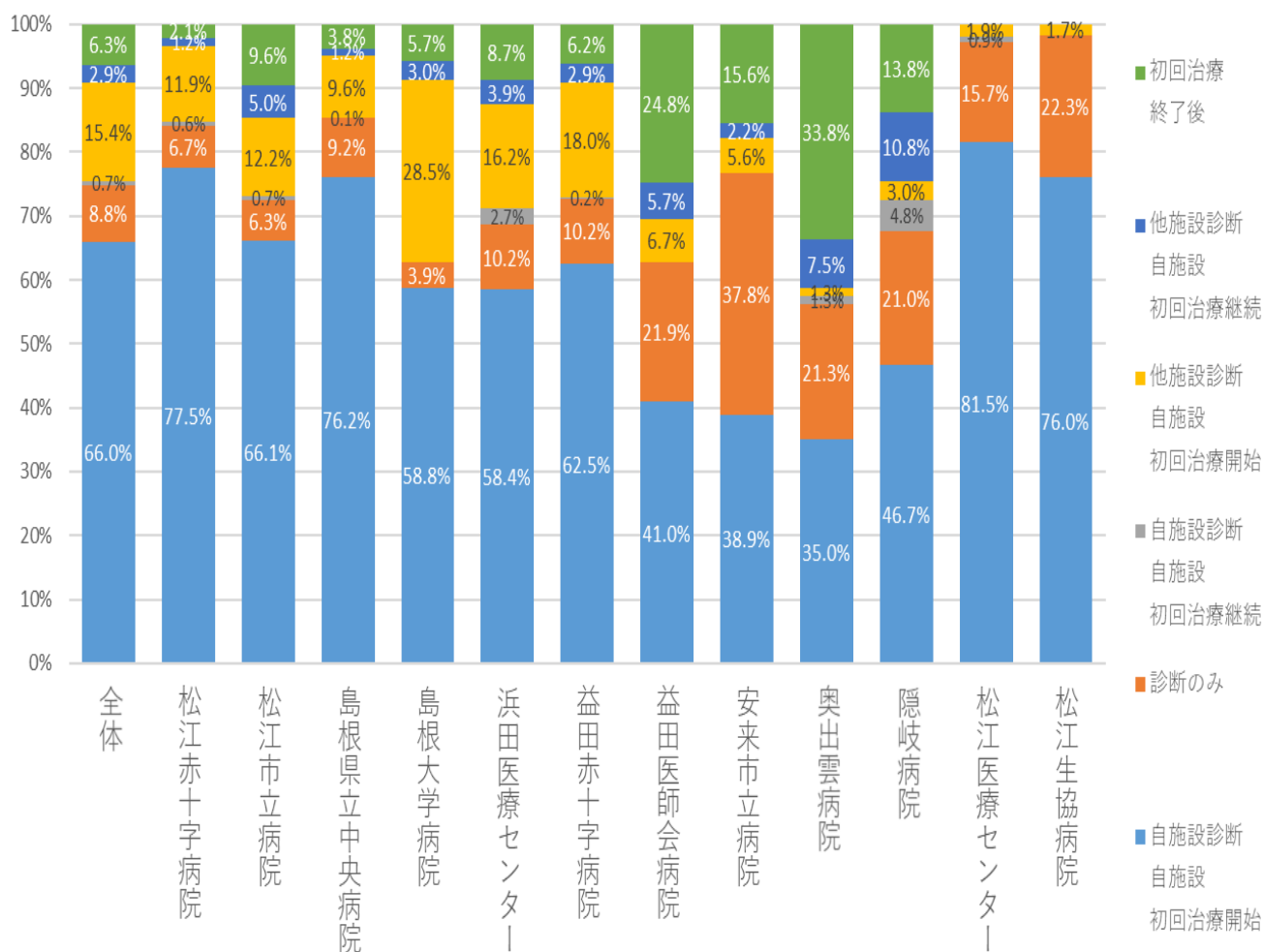
各病院では、他の医療機関と連携して標準的ながん治療を提供しています。院内がん登録データの症例区分から、がん診療における連携状況をみてみました。

### 1、各病院の症例区分の割合

2016年の12病院全体で診断と初回治療が同じ病院で行われた症例は66.0%であり、それ以外の症例は他施設との連携がみられました。診断のみで治療を他施設に紹介した症例は8.8%、他施設診断で初回治療のため紹介された症例は15.4%でした。他施設初回治療開始後に治療を継続した症例は3.7%、初回治療終了後に紹介された症例は6.3%でした。

拠点病院と連携推進病院は、他施設診断・自施設初回治療開始症例が多くみられました（11.9～28.5%）。拠点病院がない地域の病院は、診断のみ（21.0～37.8%）や、初回治療終了後（13.8～33.8%）の症例が多くみられました。拠点病院がある地域の病院は、自施設診断自施設初回治療症例（76.0～81.5%）が多くみられました。

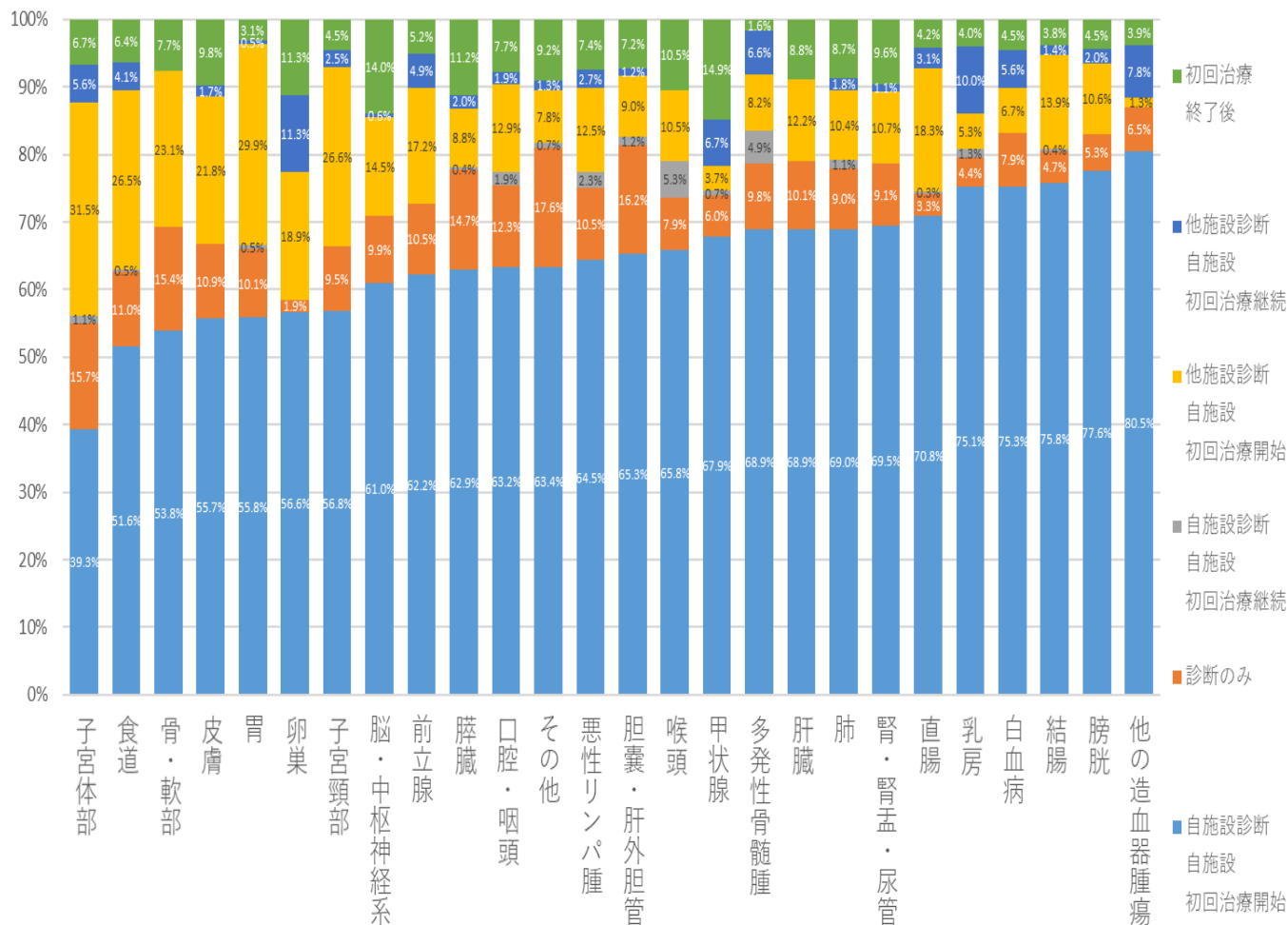
各病院がそれぞれの役割を連携して担っている様子がみえました。





## 2、各臓器の症例区分の割合

グラフの左側の子宮、食道、骨軟部、皮膚、胃がんは連携が多くみられ、グラフの右側の膀胱、大腸、白血病、乳房がんは完結している割合が多くみられました。乳房、卵巣がんは、初回治療継続症例（青色）が多く、乳房では放射線療法や内分泌療法で、卵巣では化学療法での連携がみられました。



## 3、他施設との連携治療の内容

他施設連携治療の割合が多いのは、放射線治療13.9%、内分泌療法13.6%でした。次に多いのは化学療法7.9%と外科的治療6.3%でした。鏡視下治療と内視鏡的治療は2.2%、2.8%と少なかったです。

	外科的治療	鏡視下治療	内視鏡的治療	放射線療法	化学療法	内分泌療法	その他治療
他施設で実施された件数 (a)	107	23	31	98	154	98	16
自施設で実施された件数 (b)	1594	1024	1063	607	1801	624	195
自施設実施と他施設実施の合計件数 (a)+(b)	1701	1047	1094	705	1955	722	211
他施設実施件数/合計件数 の割合 (a)/(a)+(b)	6.3%	2.2%	2.8%	13.9%	7.9%	13.6%	7.6%

## 特集3：院内がん登録データにみる症状緩和的治療状況

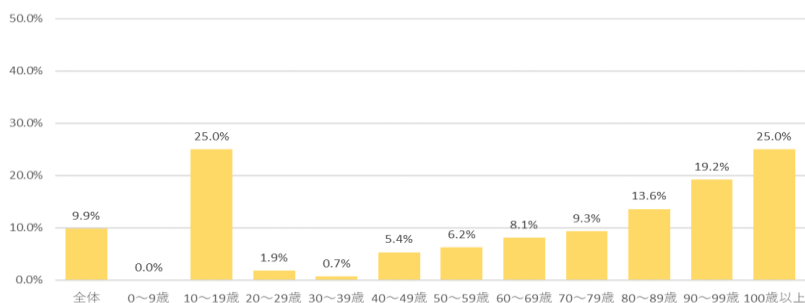
院内がん登録では、当該腫瘍の初回治療のタイミングで、症状の緩和を目的とした治療の実施有無を調査しており、診断初期からの症状緩和的治療が実施されたかどうかの指標としています。2016年診断症例から新しく追加された調査項目であるため、定義が明確でない場合もあり、登録実務担当者の認識を統一していく必要があります。

初回治療のタイミングである症例を抽出するため、2016年の症例区分10診断のみ、20・21自施設診断・自施設初回治療開始および継続、30・31他施設診断・自施設初回治療開始および継続の症例に対して、症状緩和的治療が有りの割合を調査しました。

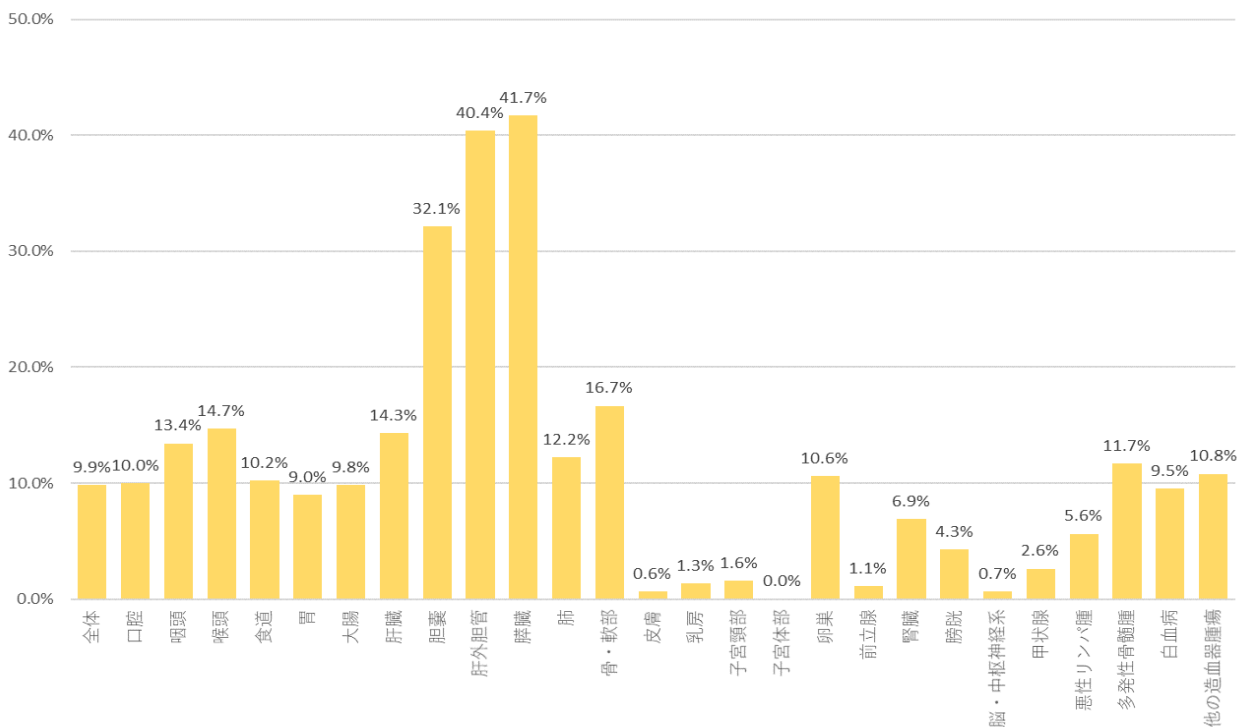
症例全体の症状緩和的治療実施割合は9.9%でした。島根県の各病院毎の割合について、飛び抜けて高いあるいは低い病院がなく、登録実務担当者による認識の違いは少ないように思われました。年代別の割合について、年代があがるとともに症状緩和的治療実施割合が増加する傾向が見られました。10代のみ割合が高いのは症例数が少ないためと考えられます。

各部位の割合について、胆嚢、肝外胆管、膵臓で割合が高く、皮膚、乳房、子宮、前立腺、脳・中枢神経系（良性含む）、甲状腺で割合が低かったです。

### 年代別の症状緩和的治療実施割合



### 各部位の症状緩和的治療実施割合



# 1章 施設別集計

## 2016年

本章は、各施設のがん診療状況を知るために、2016年に各施設で当該腫瘍について初診し、診断または治療を行った腫瘍について集計しています。初回治療を行った症例の他に、診断のみの症例や、治療開始後症例や再発等を含みます。

同一患者が同じがんで複数の施設を受診した場合は、重複して計上されています。

施設の病床数は2016年4月届出病床数です

施設の指定状況は2016年4月時点です

# 1-1 松江赤十字病院

島根県院内がん登録報告書2016

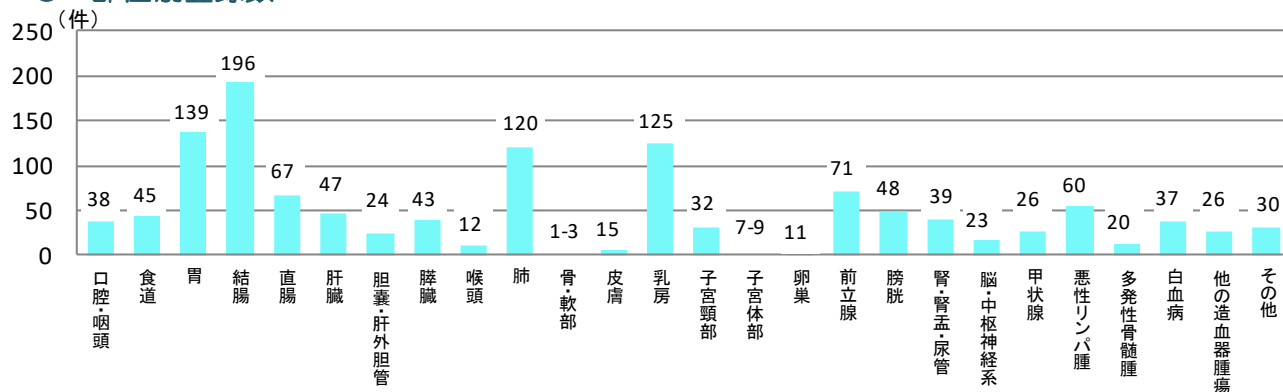
所在地：松江市

病床数：645床

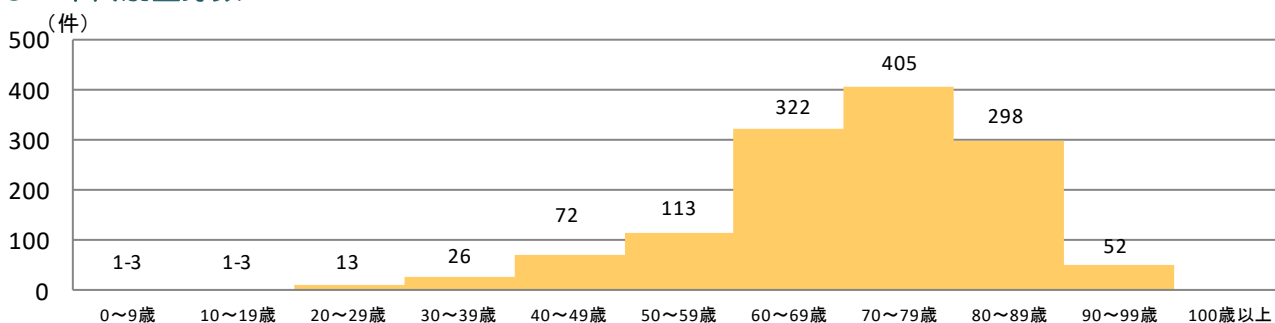
地域がん診療連携拠点病院

登録数 1,304件

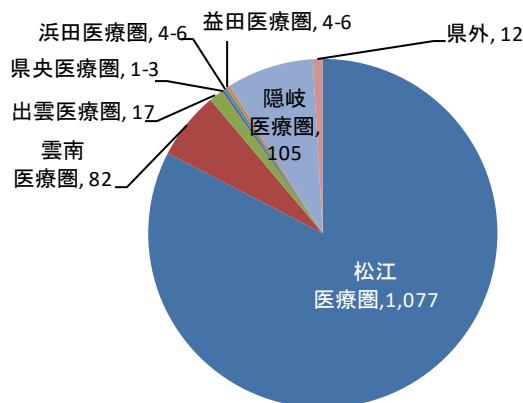
## ● 部位別登録数



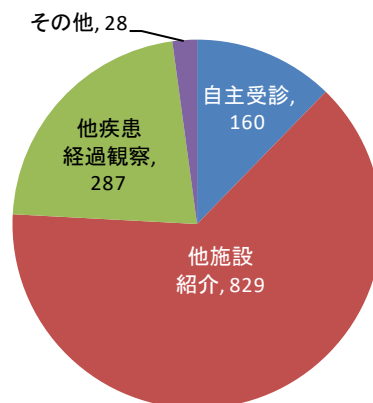
## ● 年代別登録数



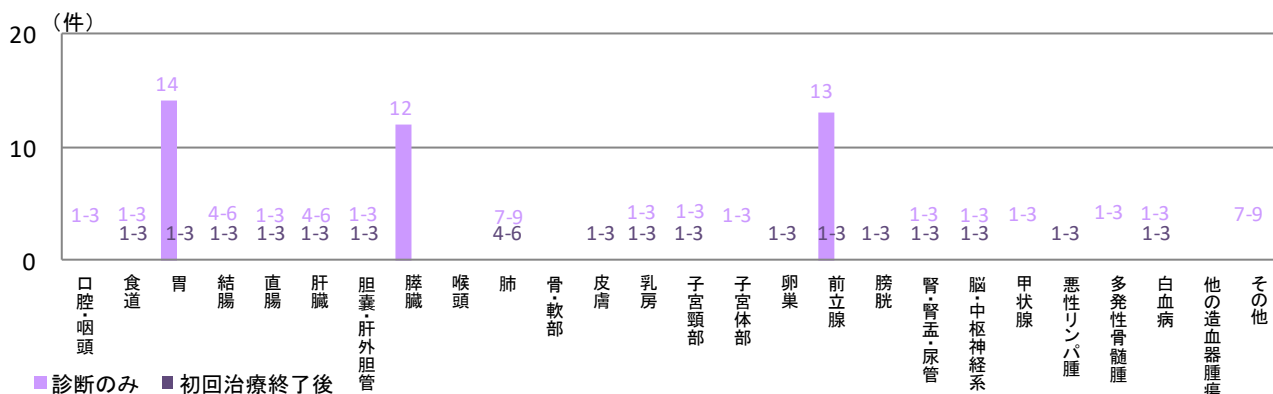
## ● 患者住所地別登録数



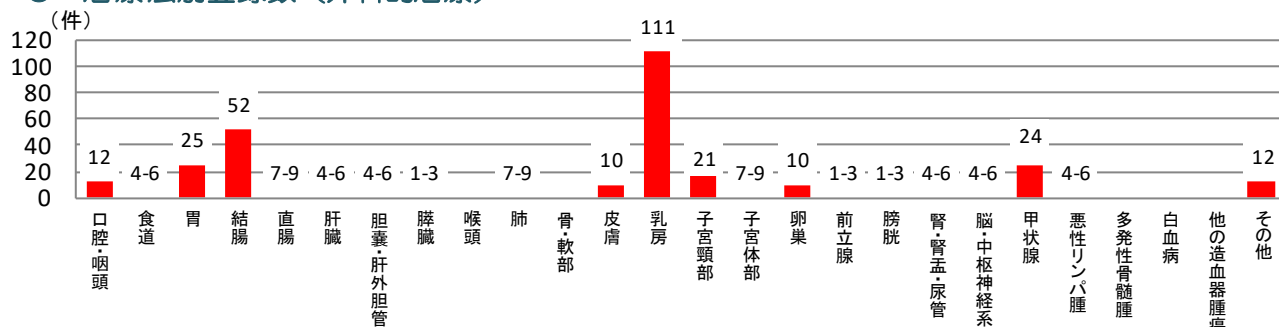
## ● 来院経路別登録数



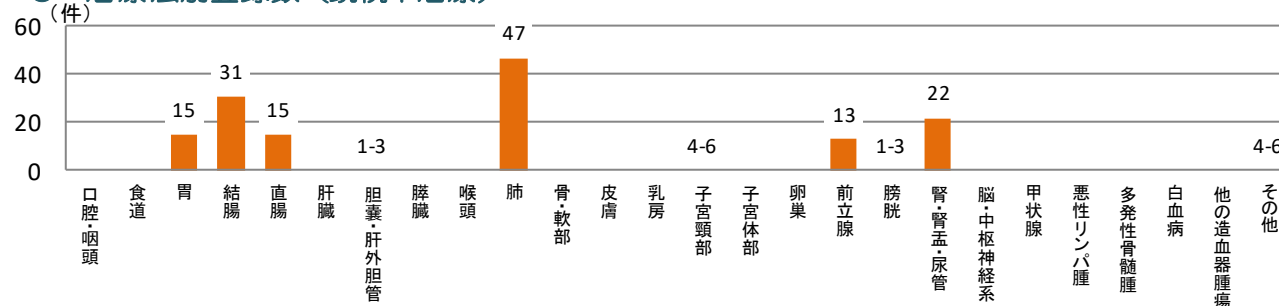
## ● 連携によるがん診療（診断のみ症例と初回治療終了後症例）



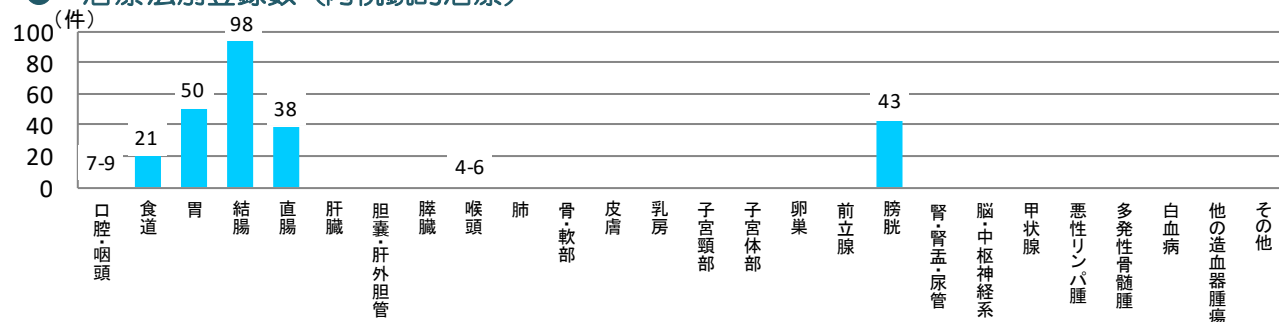
## ● 治療法別登録数（外科的治療）



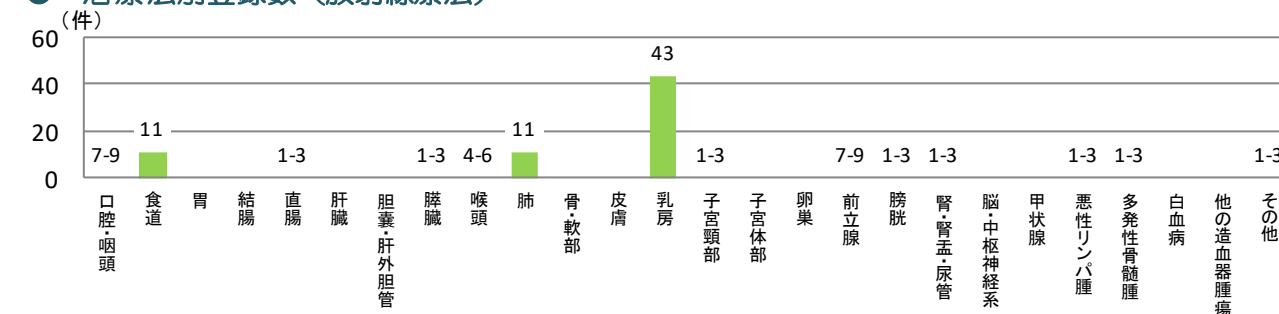
## ● 治療法別登録数（鏡視下治療）



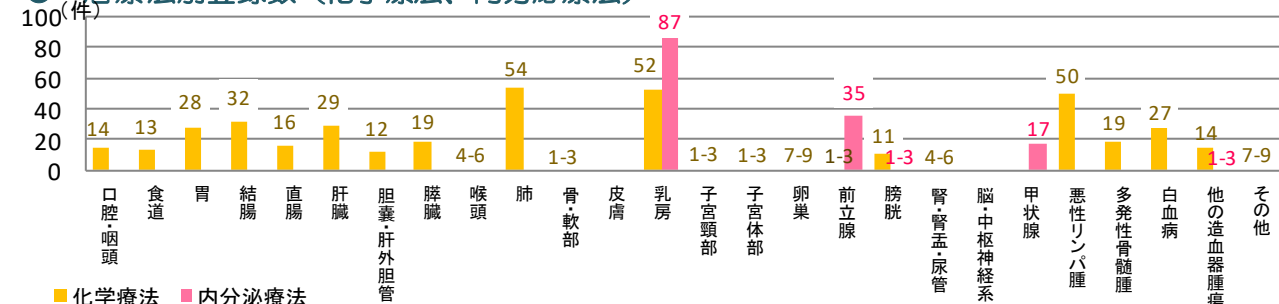
## ● 治療法別登録数（内視鏡的治療）



## ● 治療法別登録数（放射線療法）



## ● 治療法別登録数（化学療法、内分泌療法）



複数の種類の治療を組み合わせで行った場合は、それぞれに計上しています

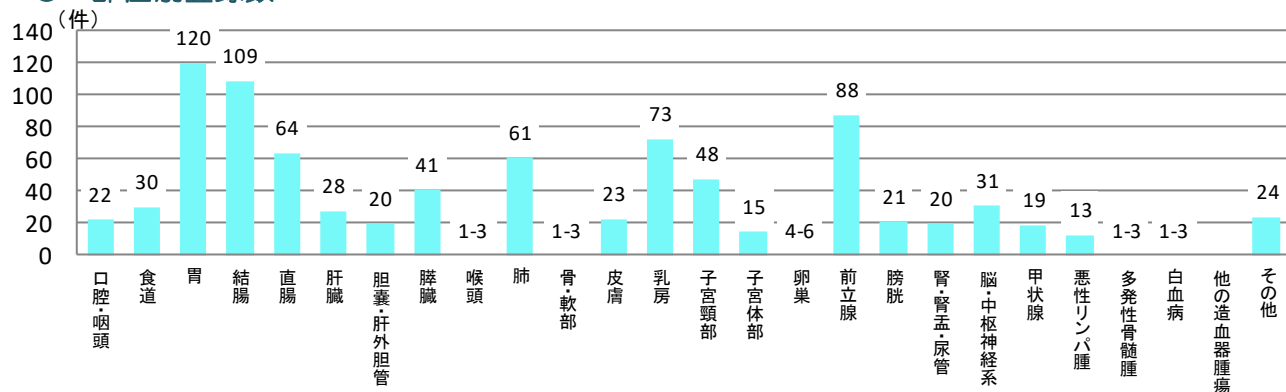
所在地：松江市

病床数：470床

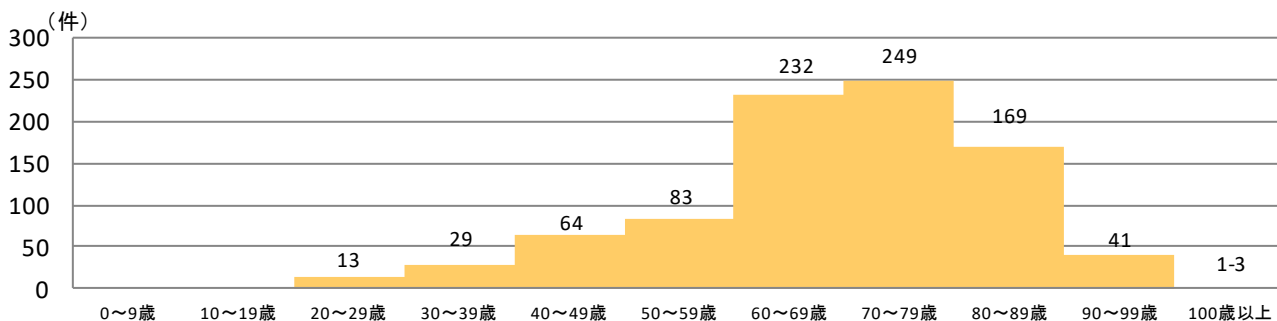
地域がん診療連携拠点病院

登録数 882件

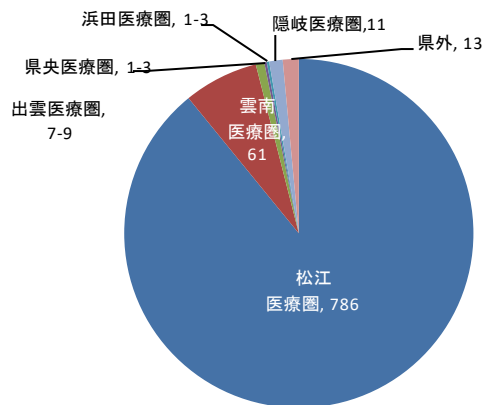
## ● 部位別登録数



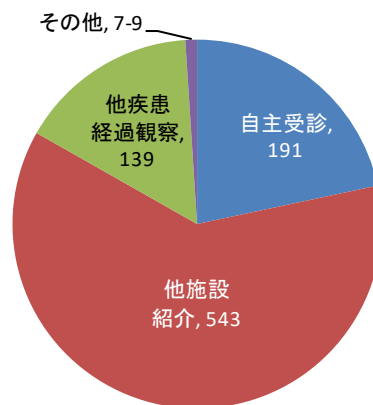
## ● 年代別登録数



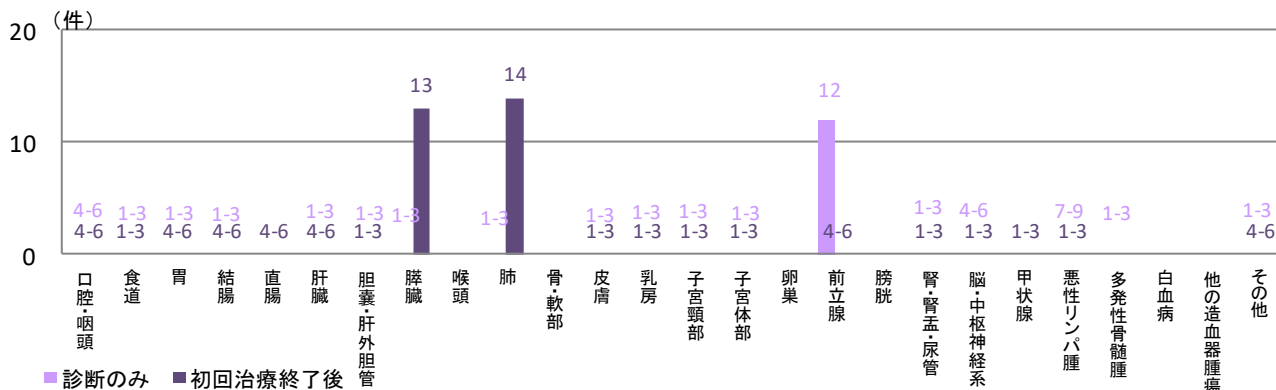
## ● 患者住所地別登録数



## ● 来院経路別登録数

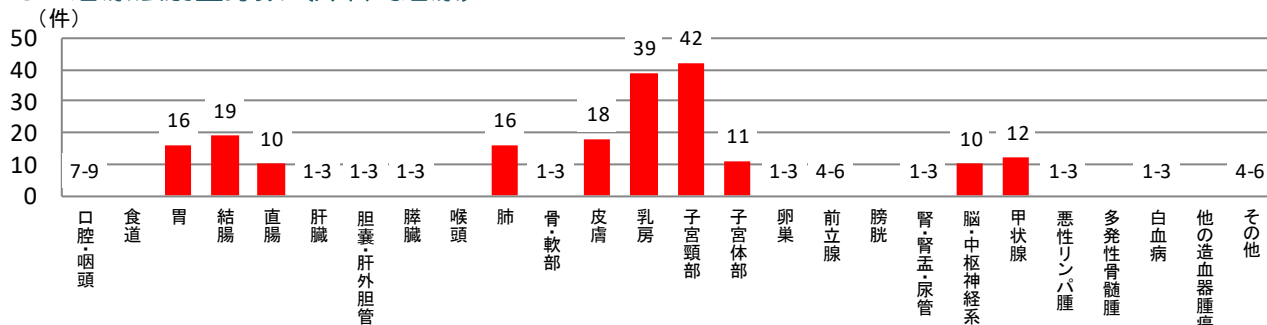


## ● 連携によるがん診療（診断のみ症例と初回治療終了後症例）

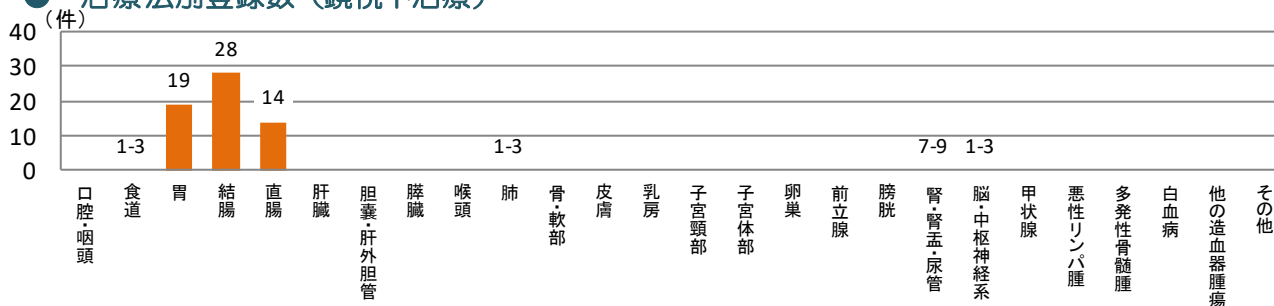




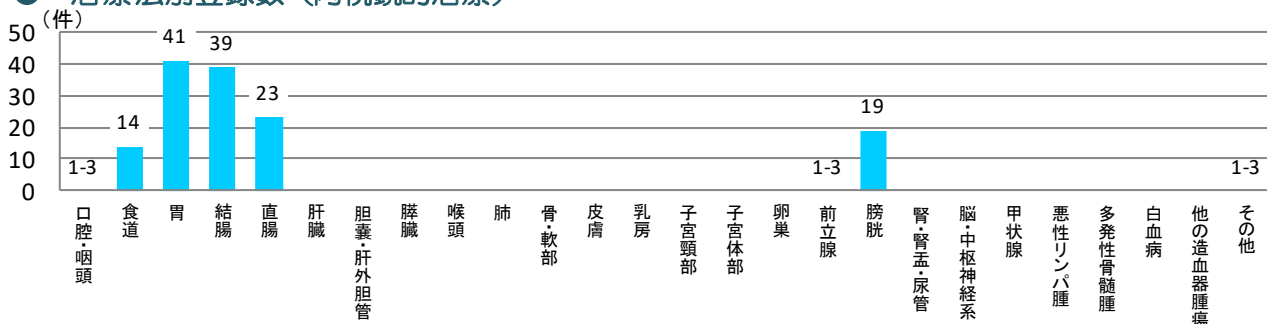
## ● 治療法別登録数（外科的治療）



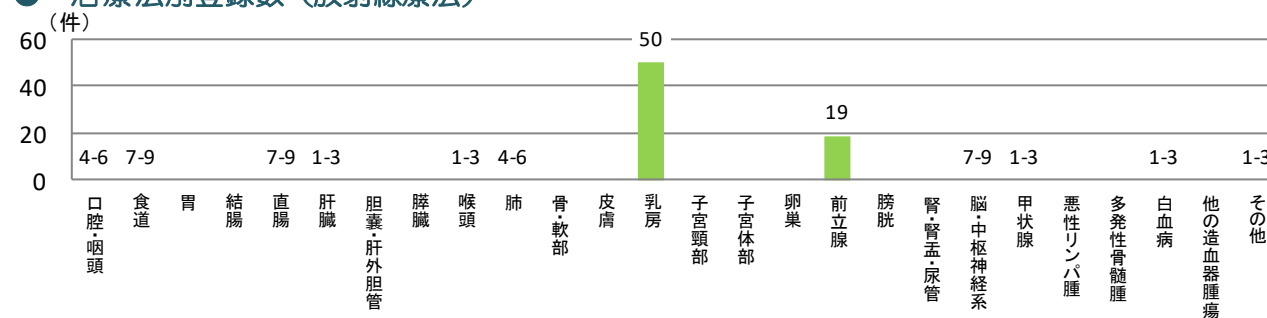
## ● 治療法別登録数（鏡視下治療）



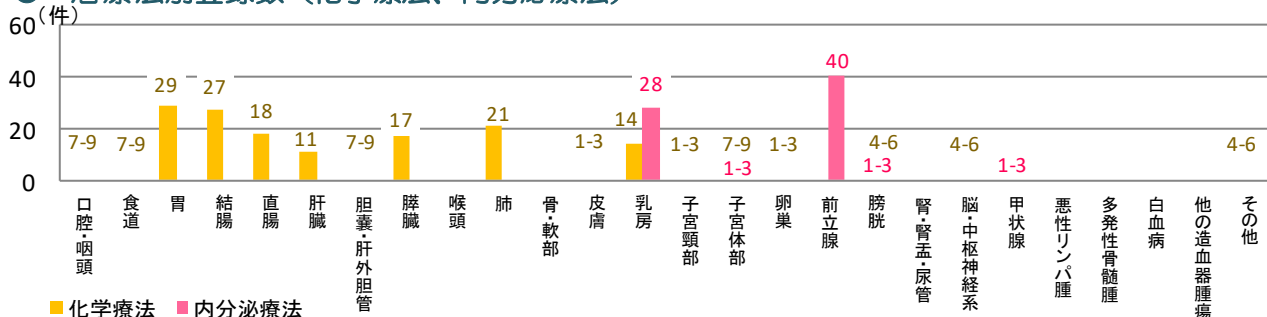
## ● 治療法別登録数（内視鏡的治療）



## ● 治療法別登録数（放射線療法）



## ● 治療法別登録数（化学療法、内分泌療法）



複数の種類の治療を組み合わせを行った場合は、それぞれに計上しています

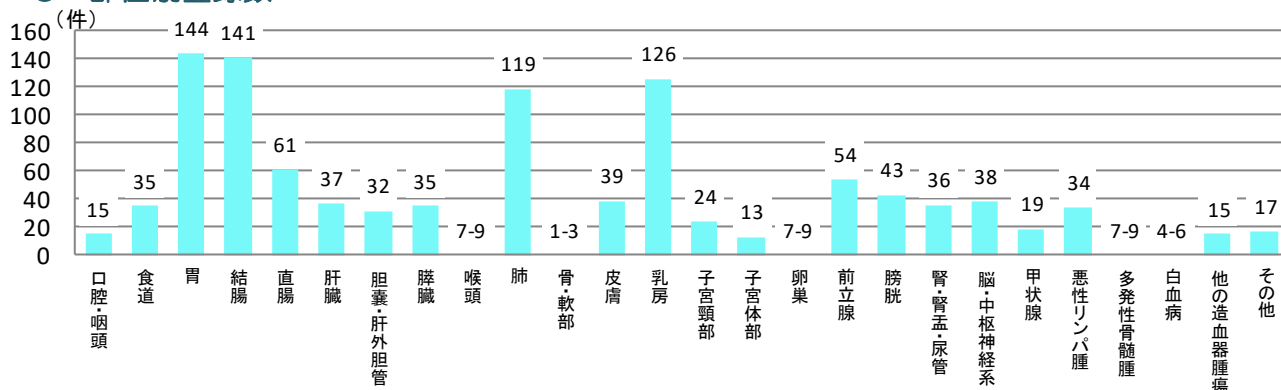
所在地：出雲市

病床数：1107床

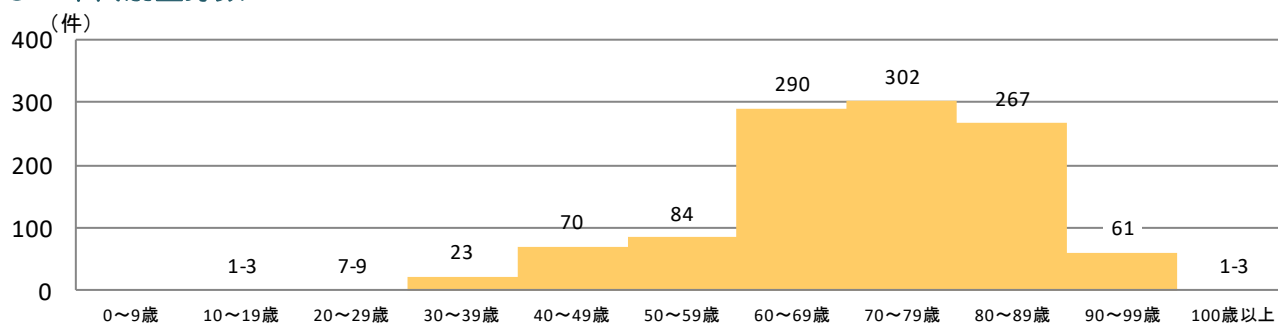
地域がん診療連携拠点病院

登録数 1,076件

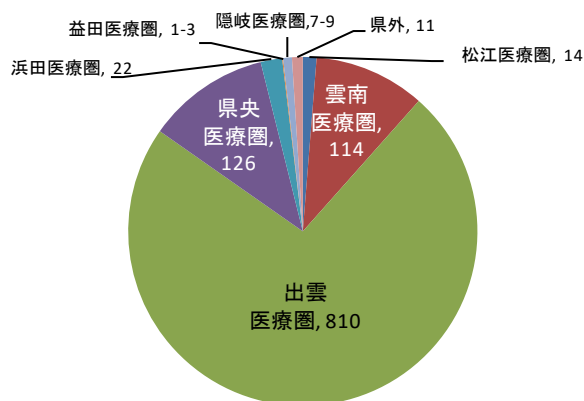
## ● 部位別登録数



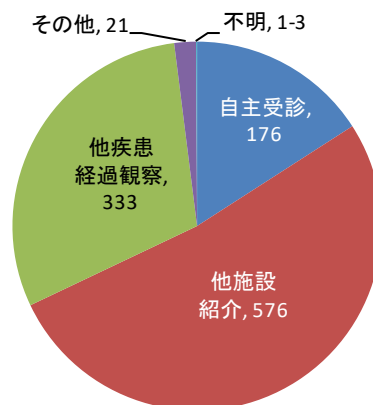
## ● 年代別登録数



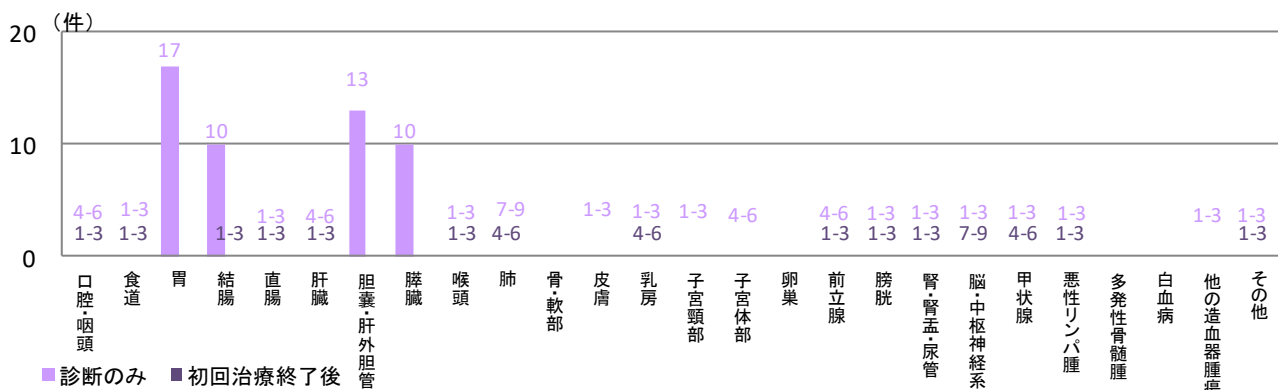
## ● 患者住所地別登録数



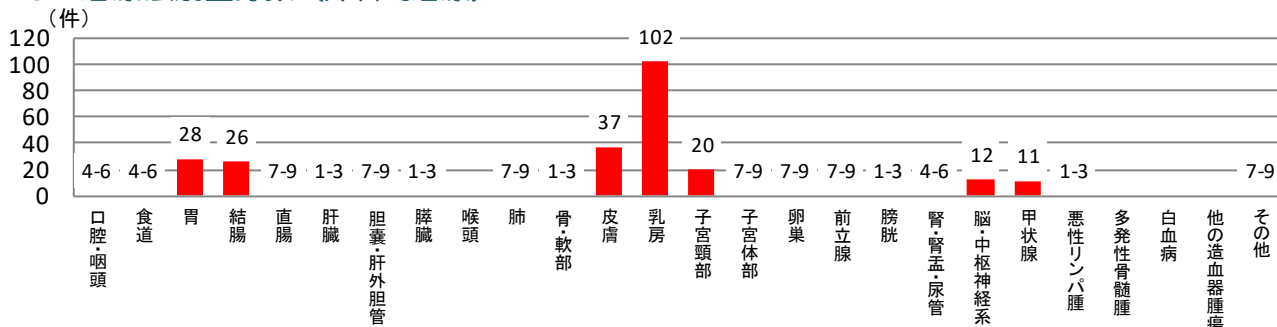
## ● 来院経路別登録数



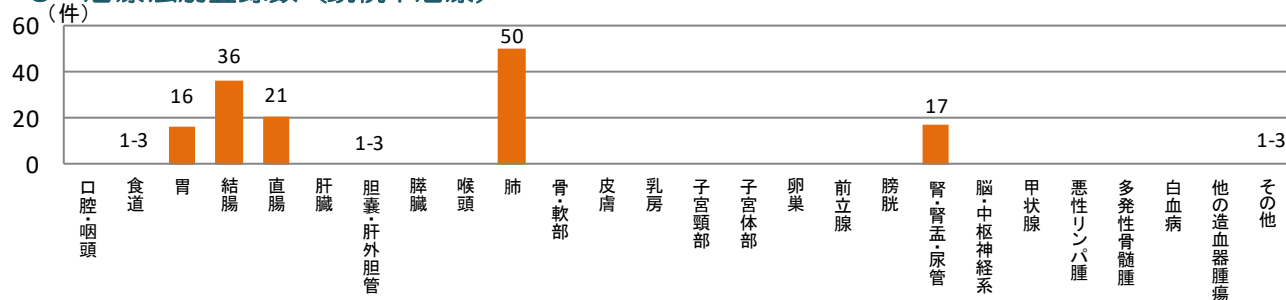
## ● 連携によるがん診療（診断のみ症例と初回治療終了後症例）



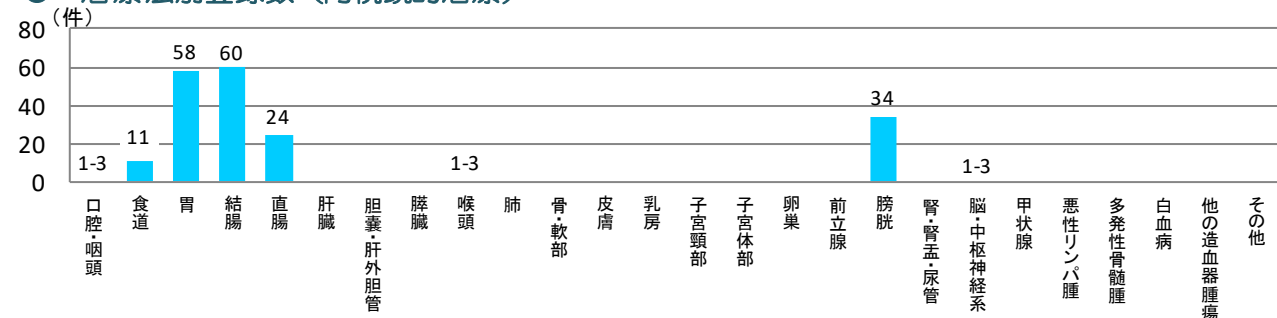
## ● 治療法別登録数（外科的治療）



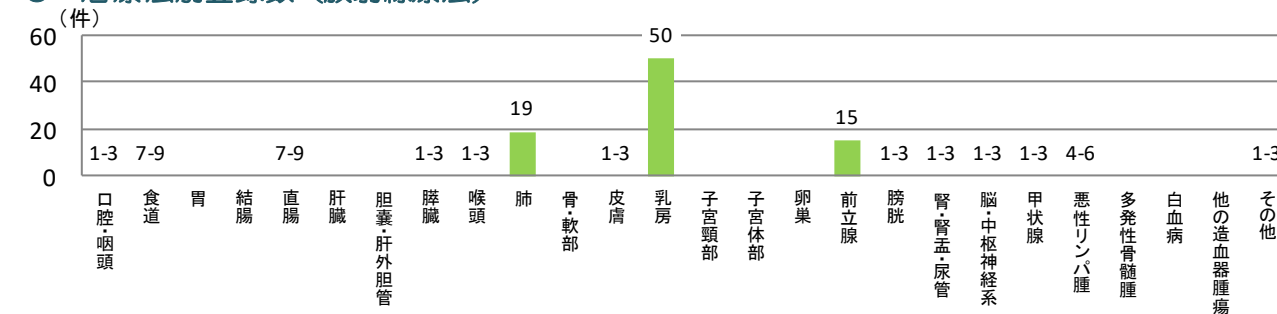
## ● 治療法別登録数（鏡視下治療）



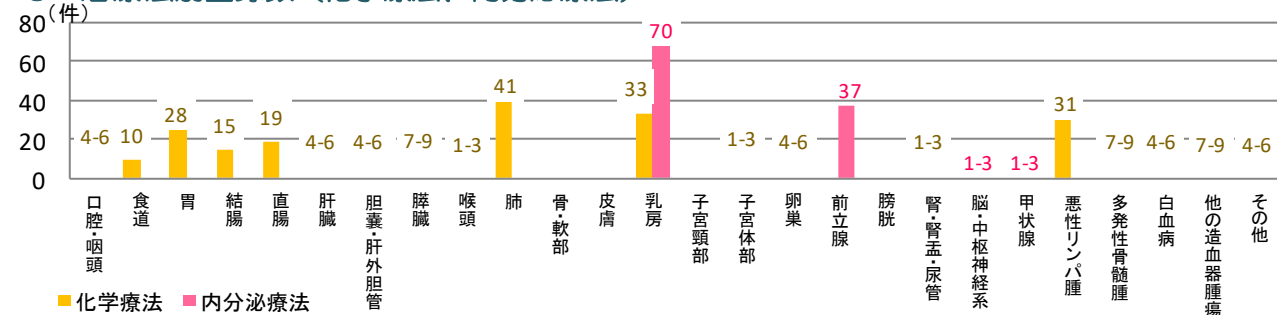
## ● 治療法別登録数（内視鏡的治療）



## ● 治療法別登録数（放射線療法）



## ● 治療法別登録数（化学療法、内分泌療法）



複数の種類の治療を組み合わせで行った場合は、それぞれに計上しています

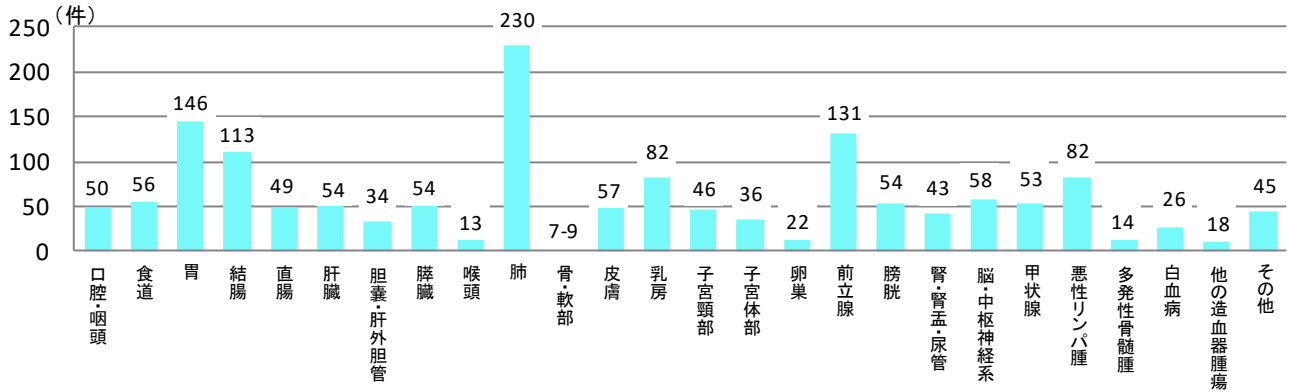
所在地：出雲市

病床数：600床

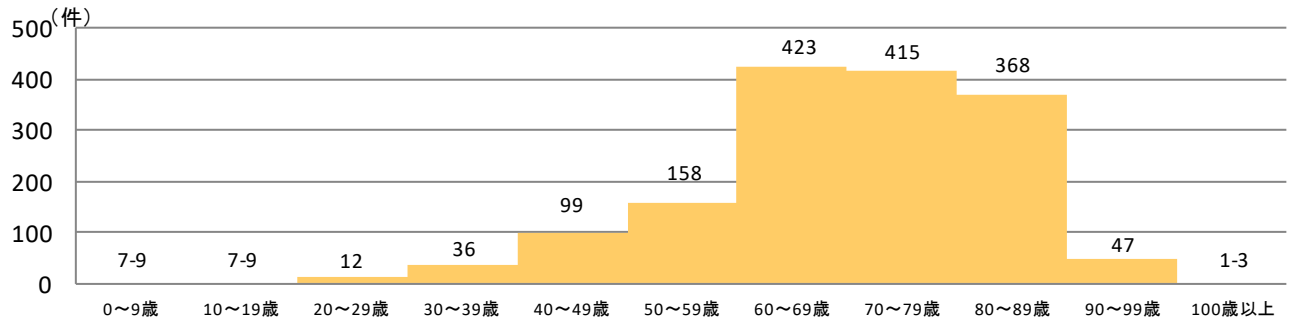
都道府県がん診療連携拠点病院

登録数 1,574件

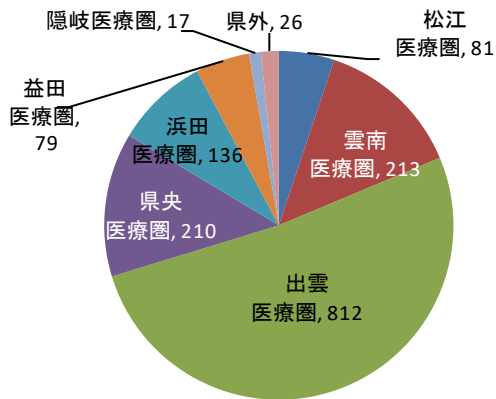
## ● 部位別登録数



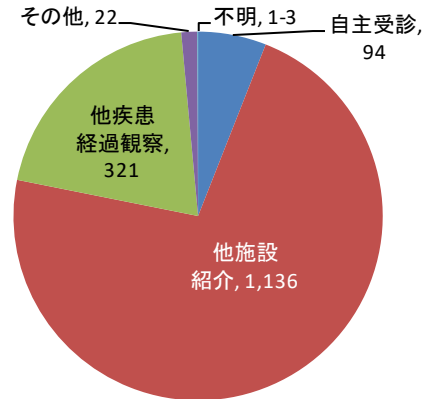
## ● 年代別登録数



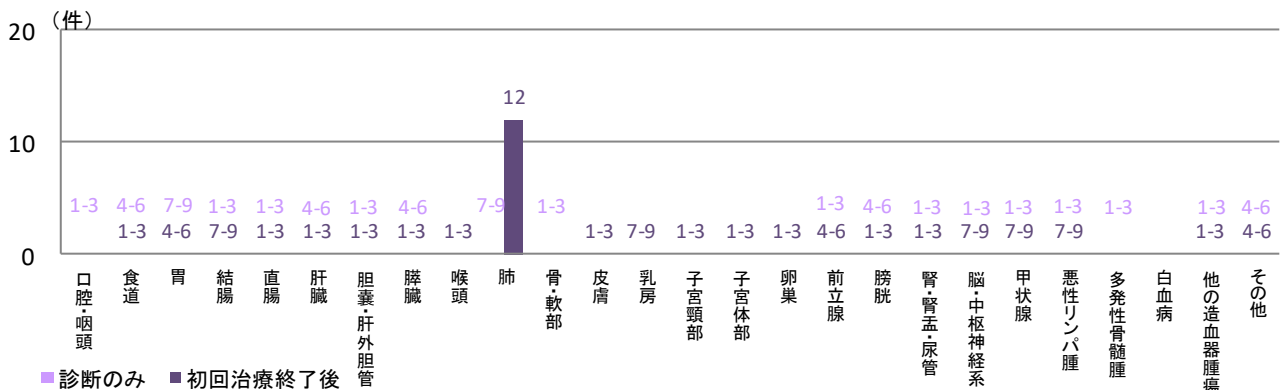
## ● 患者住所地別登録数



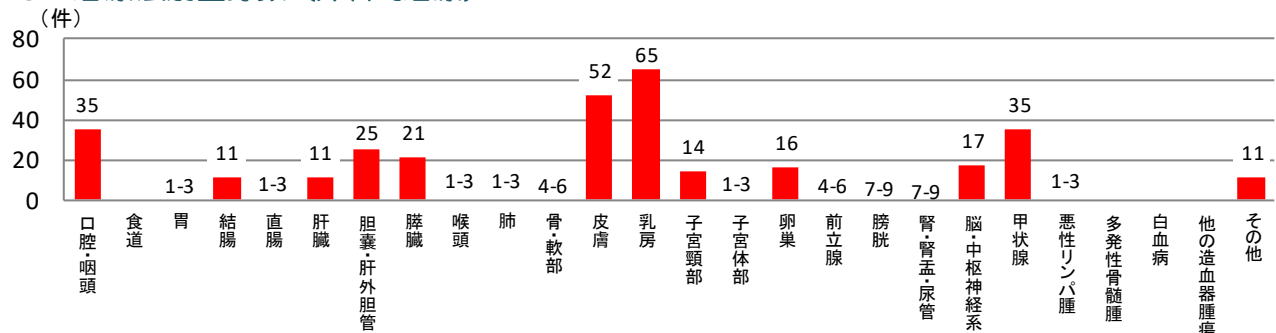
## ● 来院経路別登録数



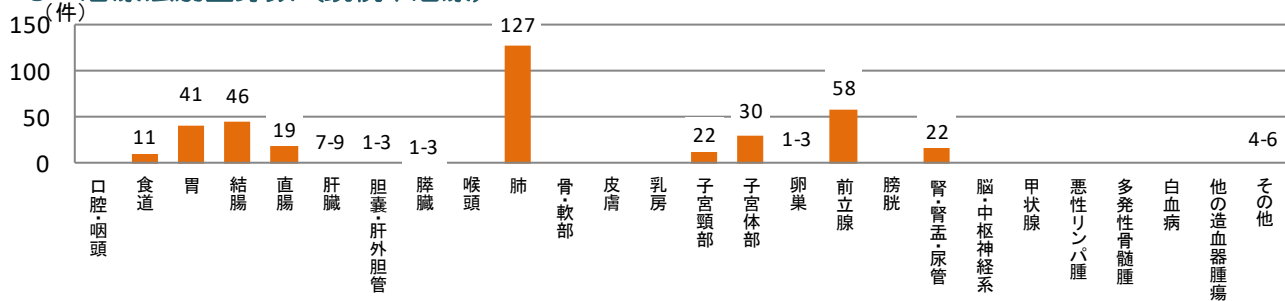
## ● 連携によるがん診療（診断のみ症例と初回治療終了後症例）



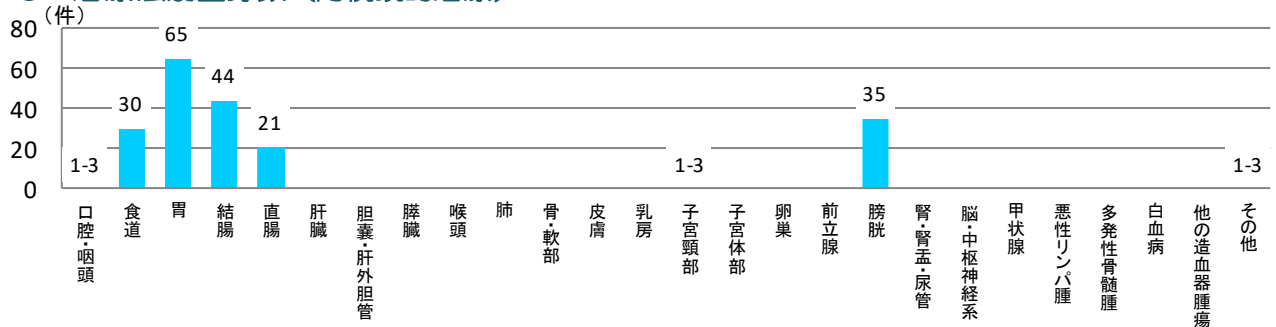
## ● 治療法別登録数（外科的治療）



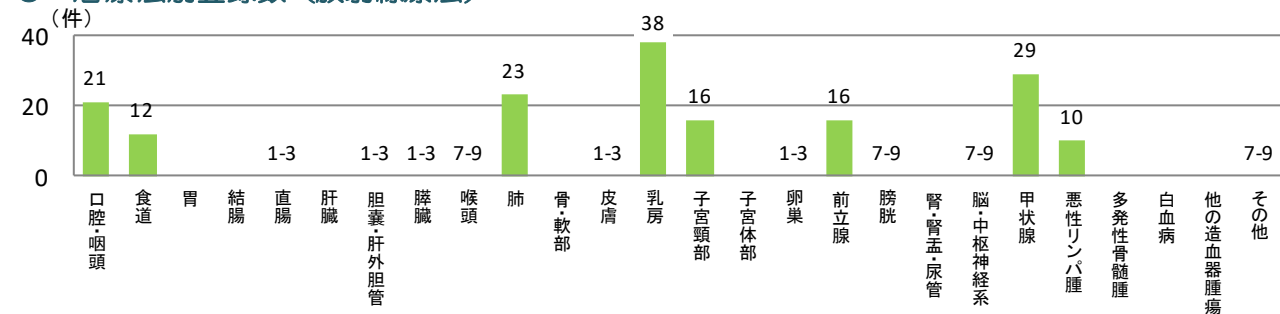
## ● 治療法別登録数（鏡視下治療）



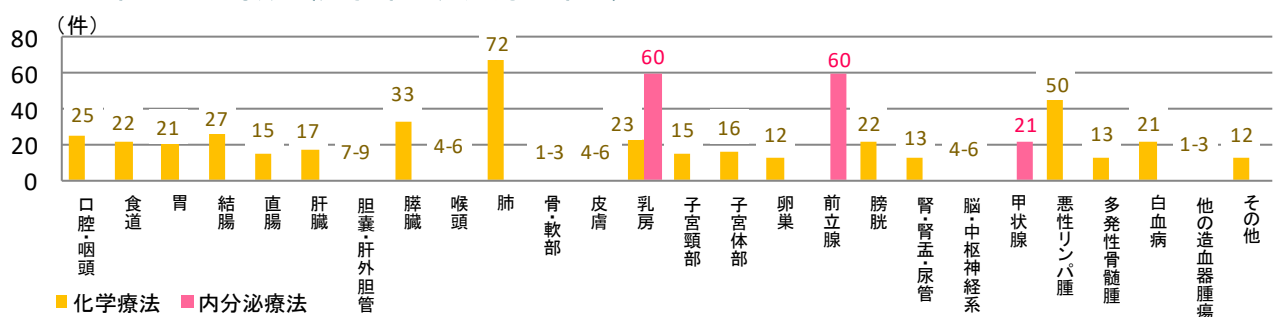
## ● 治療法別登録数（内視鏡的治療）



## ● 治療法別登録数（放射線療法）



## ● 治療法別登録数（化学療法、内分泌療法）



複数の種類の治療を組み合わせて行った場合は、それぞれに計上しています

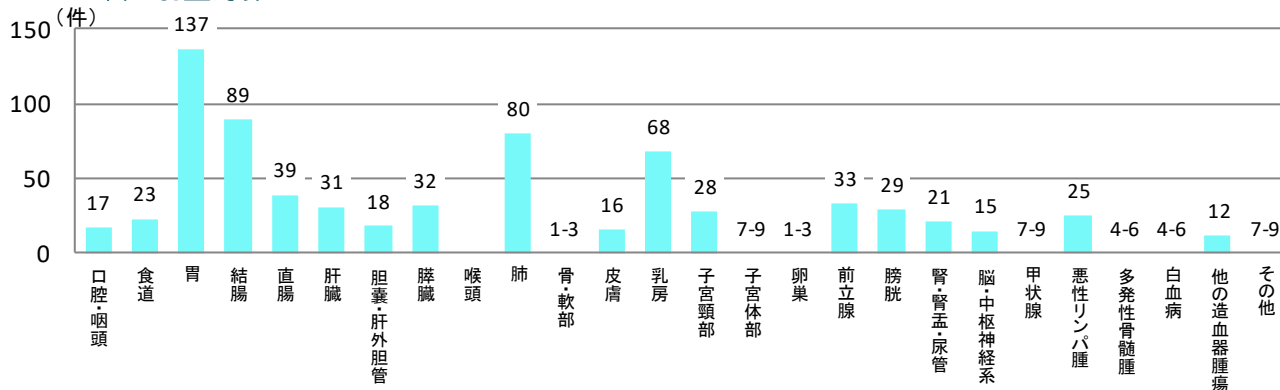
所在地：浜田市

病床数：365床

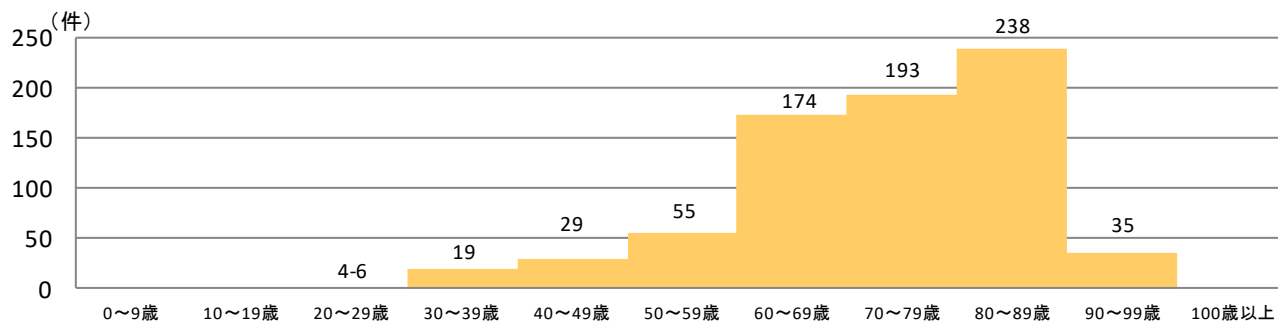
地域がん診療連携拠点病院

登録数 748件

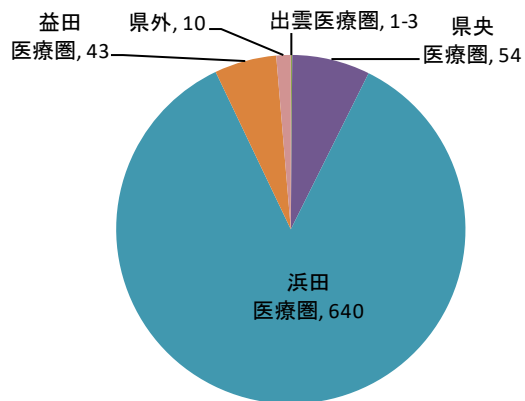
## ● 部位別登録数



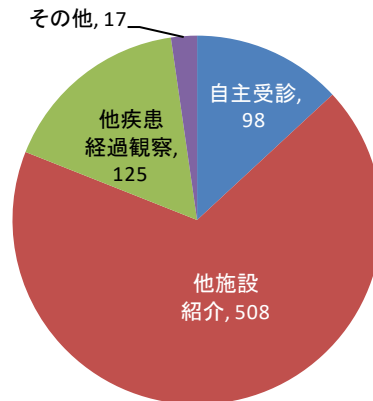
## ● 年代別登録数



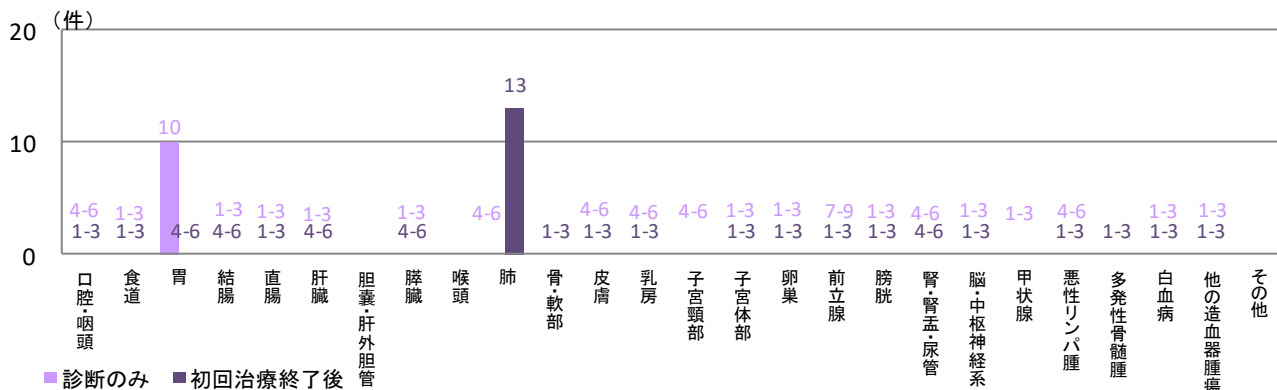
## ● 患者住所地別登録数



## ● 来院経路別登録数

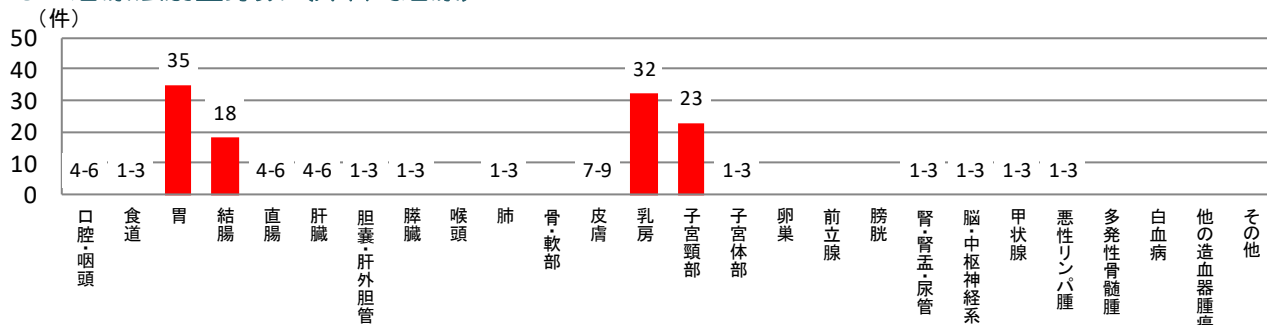


## ● 連携によるがん診療（診断のみ症例と初回治療終了後症例）

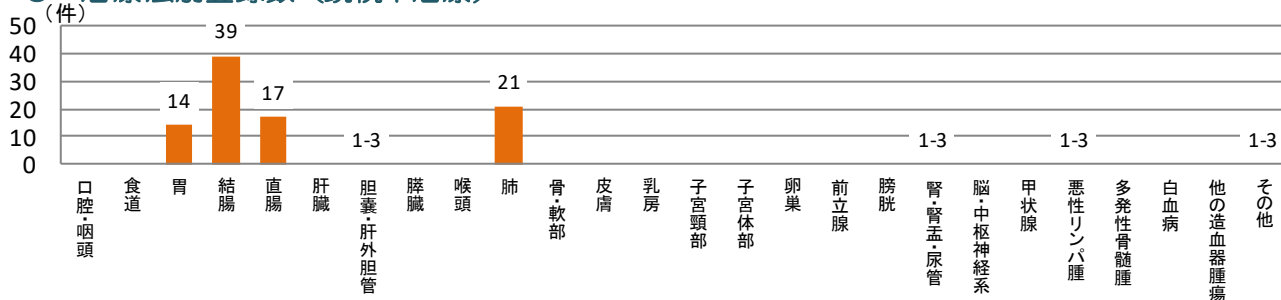




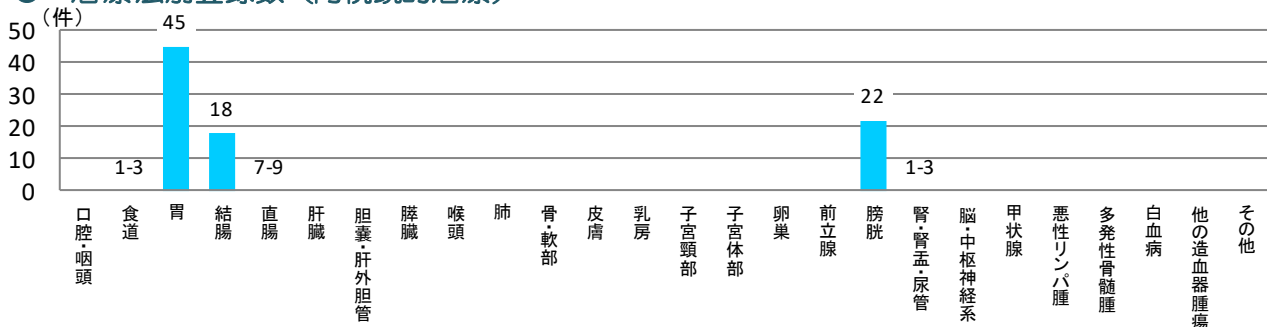
## ● 治療法別登録数（外科的治療）



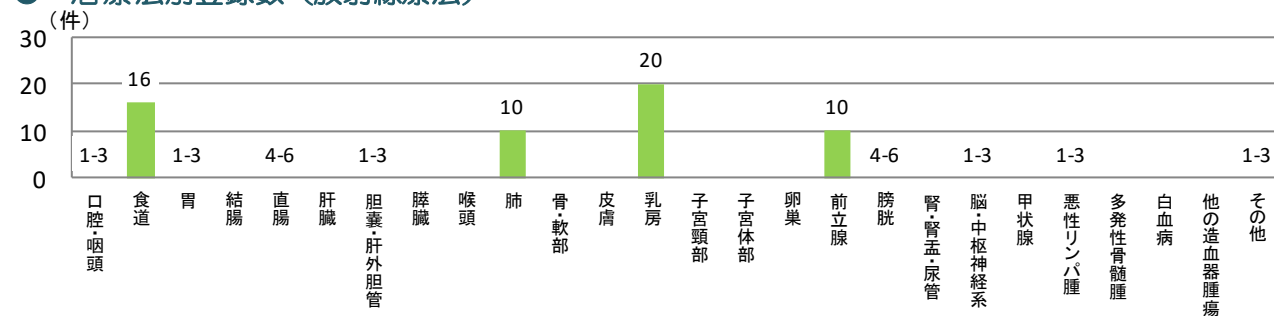
## ● 治療法別登録数（鏡視下治療）



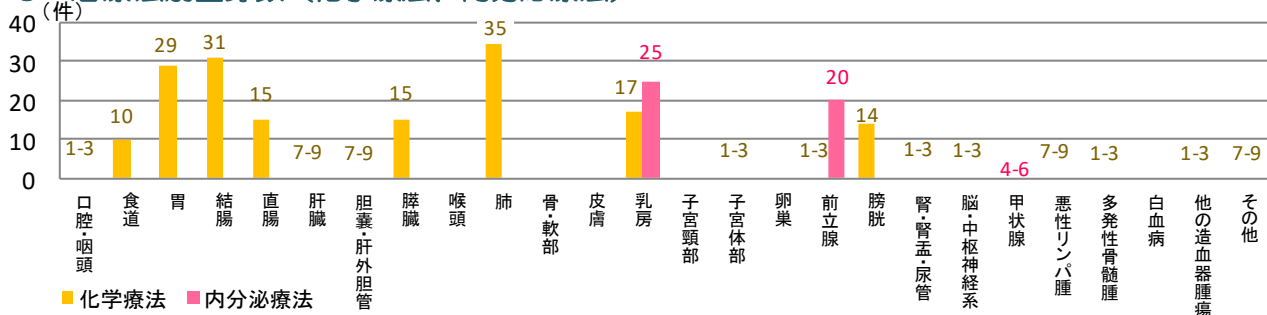
## ● 治療法別登録数（内視鏡的治療）



## ● 治療法別登録数（放射線療法）



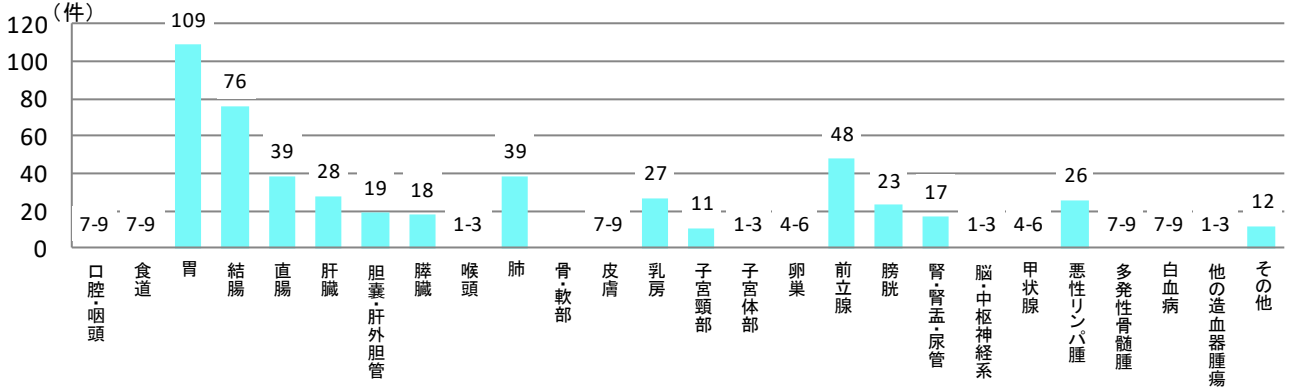
## ● 治療法別登録数（化学療法、内分泌療法）



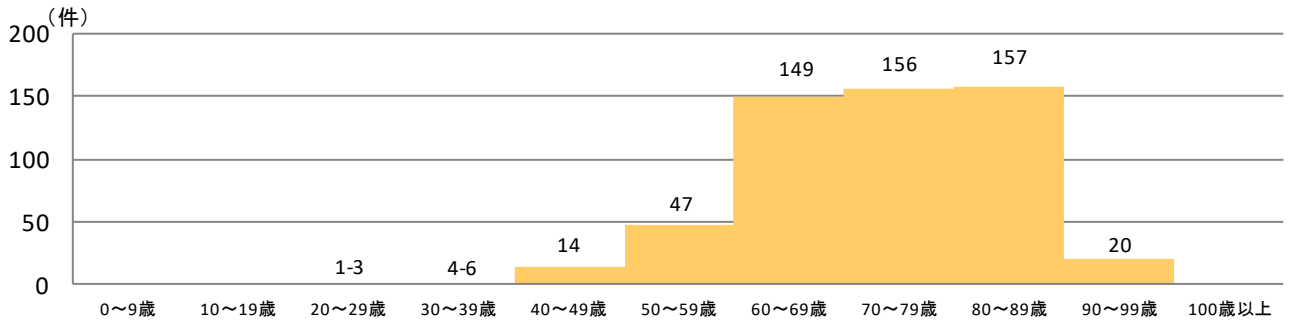
複数の種類の治療を組み合わせを行った場合は、それぞれに計上しています

所在地：益田市 病床数：327床 がん診療連携推進病院/がん診療連携拠点病院に準じる病院  
登録数 550件

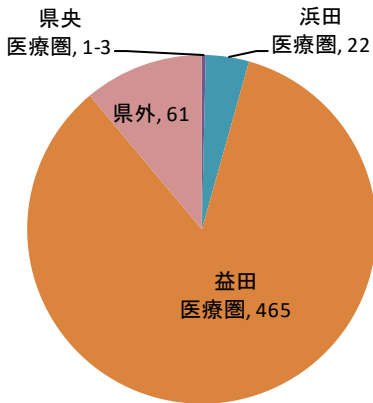
## ● 部位別登録数



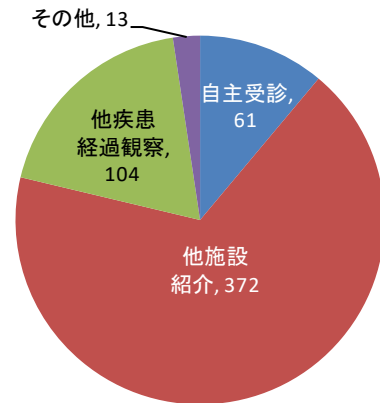
## ● 年代別登録数



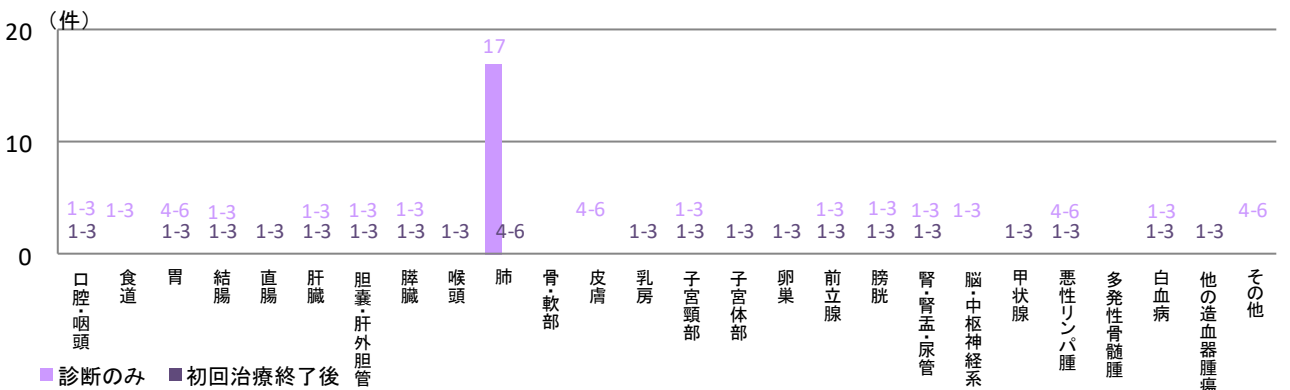
## ● 患者住所地別登録数




## ● 来院経路別登録数



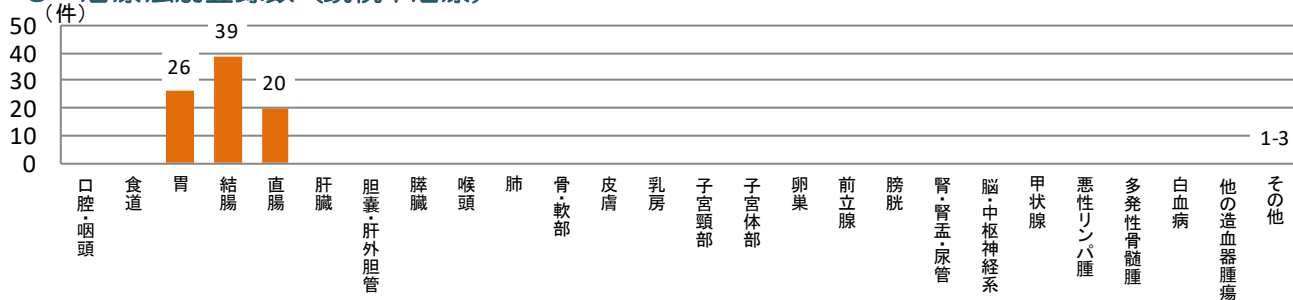
## ● 連携によるがん診療（診断のみ症例と初回治療終了後症例）



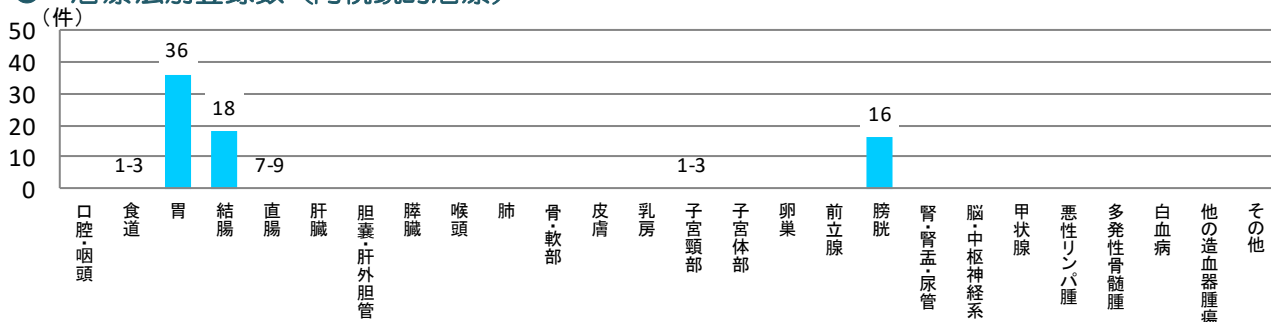
## ● 治療法別登録数（外科的治療）



## ● 治療法別登録数（鏡視下治療）



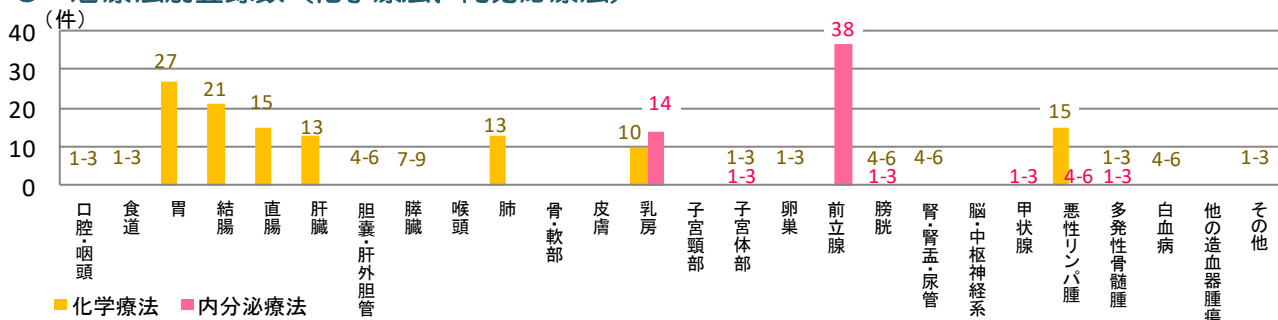
## ● 治療法別登録数（内視鏡的治療）



## ● 治療法別登録数（放射線療法）

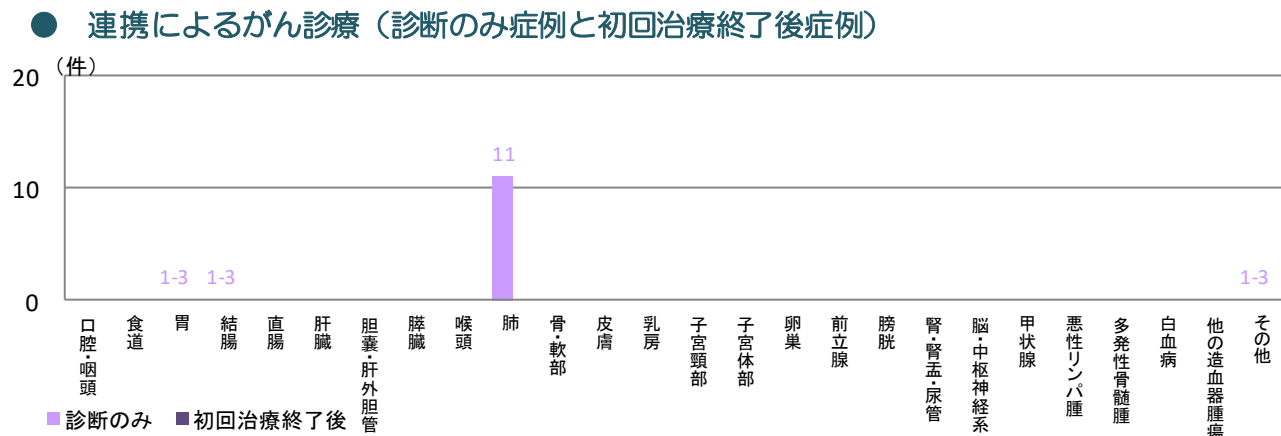
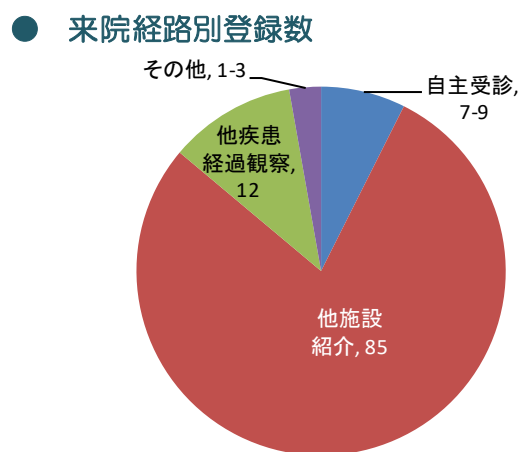
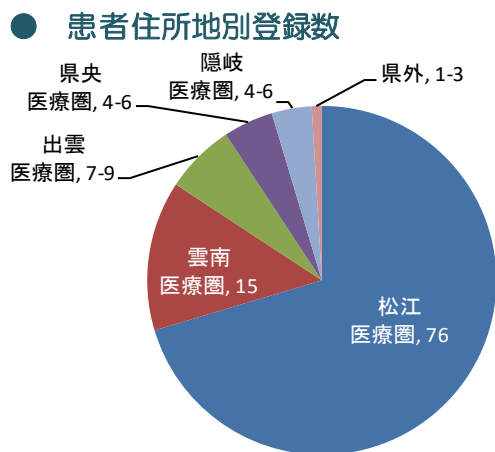
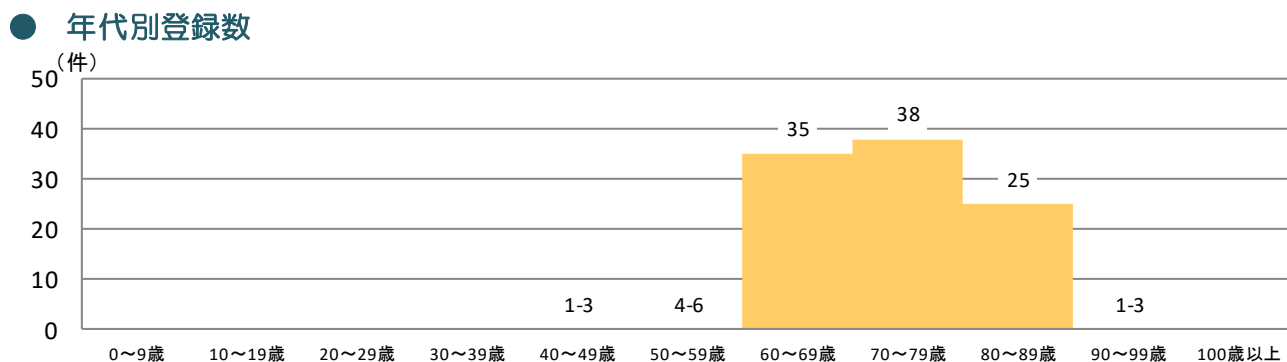
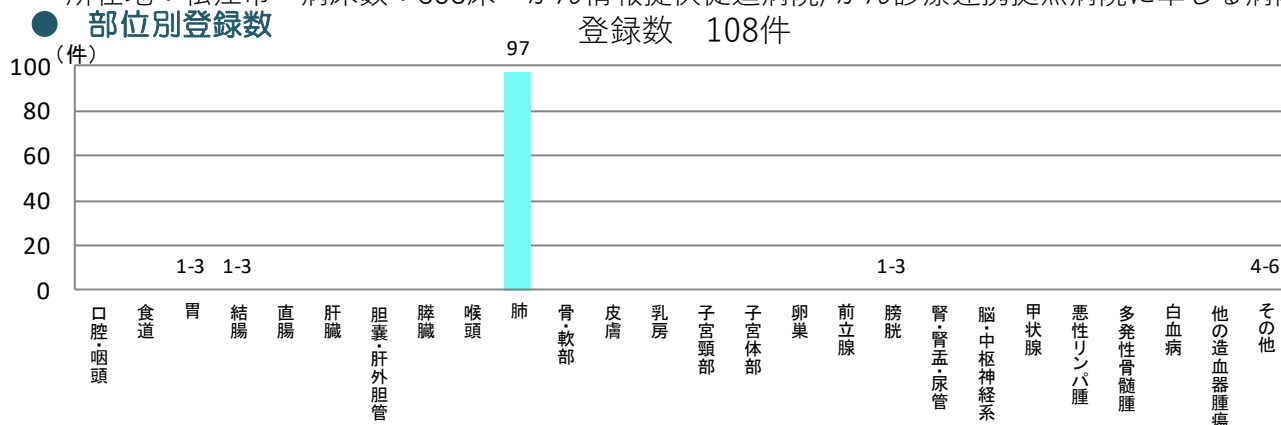
該当なし

## ● 治療法別登録数（化学療法、内分泌療法）

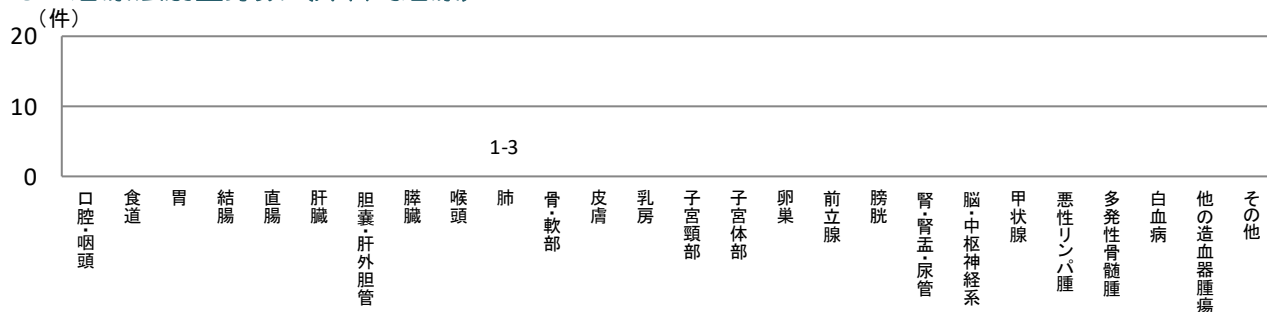


複数の種類の治療を組み合わせを行った場合は、それぞれに計上しています

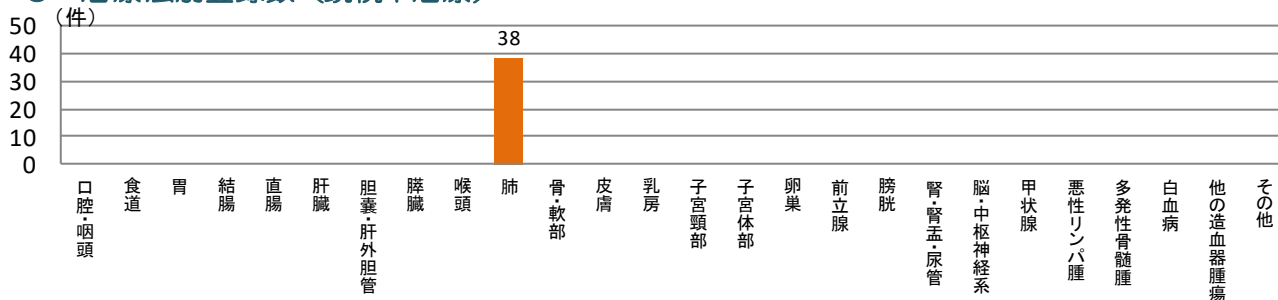
所在地：松江市 病床数：353床 がん情報提供促進病院/がん診療連携拠点病院に準じる病院  
 登録数 108件



## ● 治療法別登録数（外科的治療）



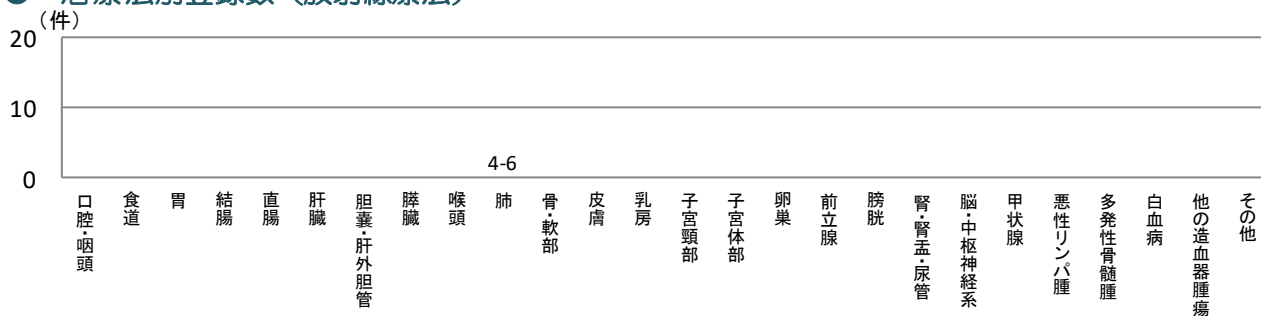
## ● 治療法別登録数（鏡視下治療）



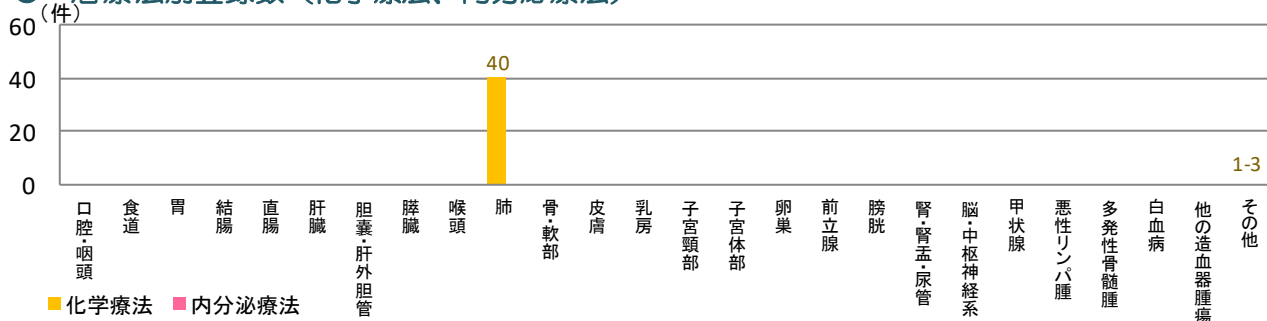
## ● 治療法別登録数（内視鏡的治療）

該当なし

## ● 治療法別登録数（放射線療法）



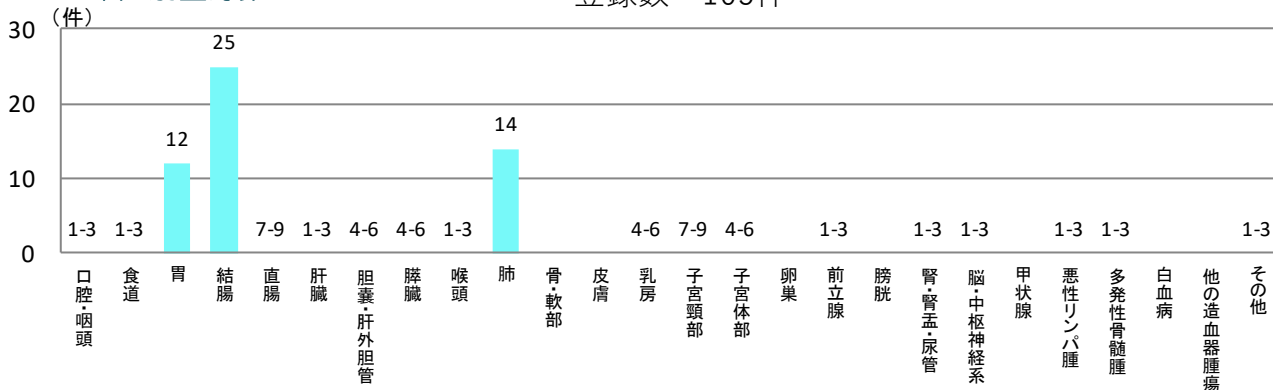
## ● 治療法別登録数（化学療法、内分泌療法）



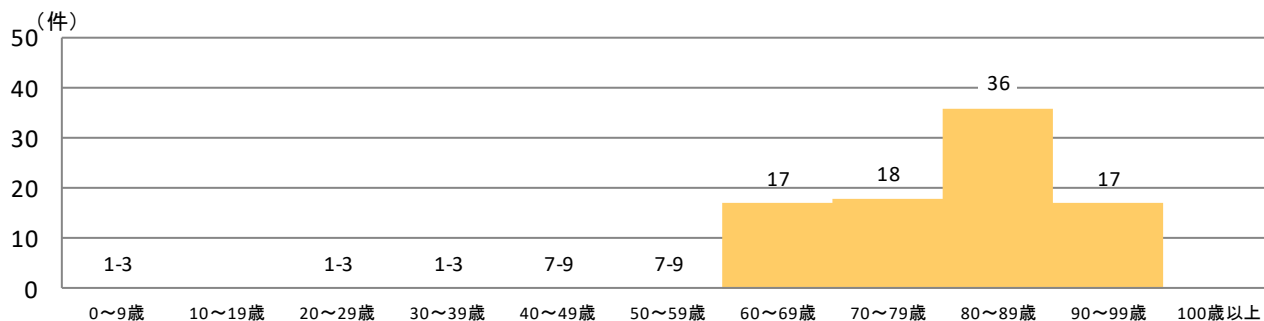
複数の種類の治療を組み合わせを行った場合は、それぞれに計上しています

所在地：益田市 病床数：343床 がん情報提供促進病院/がん診療連携拠点病院に準じる病院  
 登録数 105件

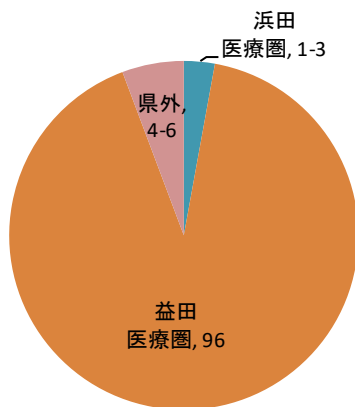
● 部位別登録数



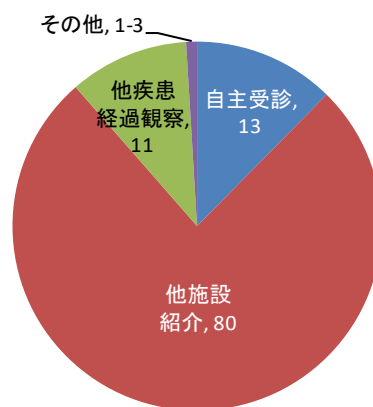
● 年代別登録数



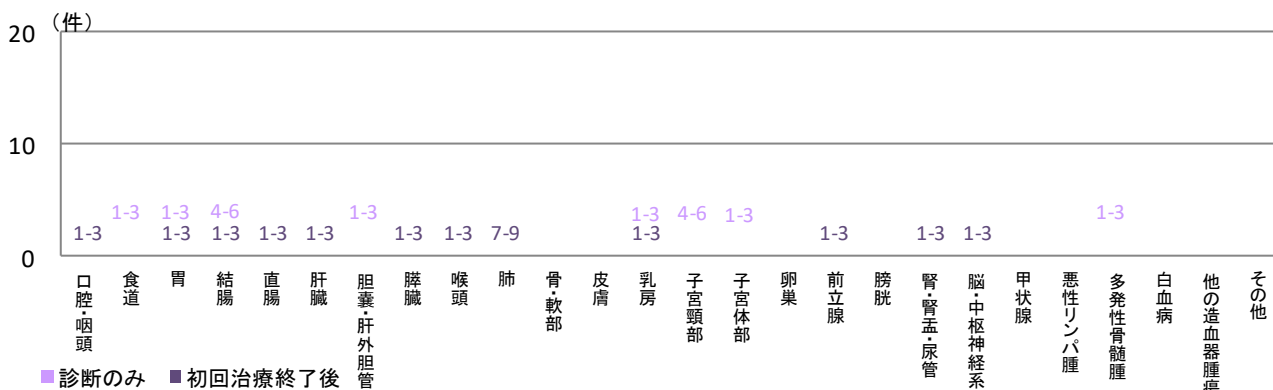
● 患者住所地別登録数



● 来院経路別登録数

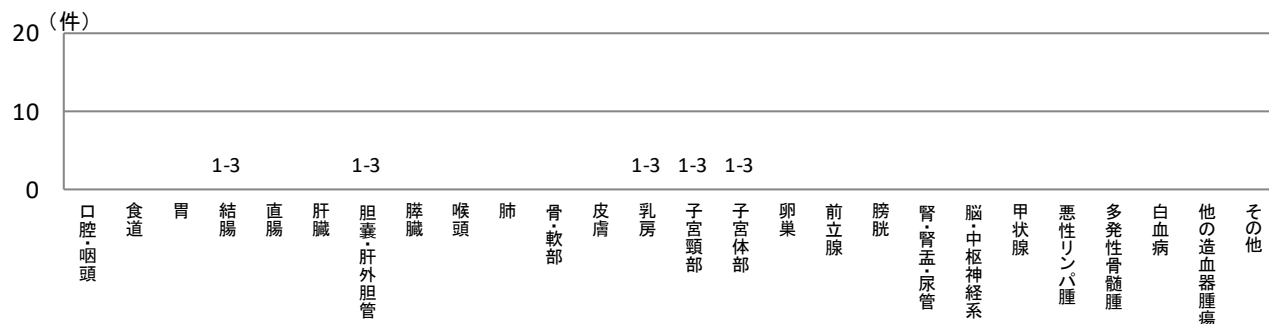


● 連携によるがん診療（診断のみ症例と初回治療終了後症例）

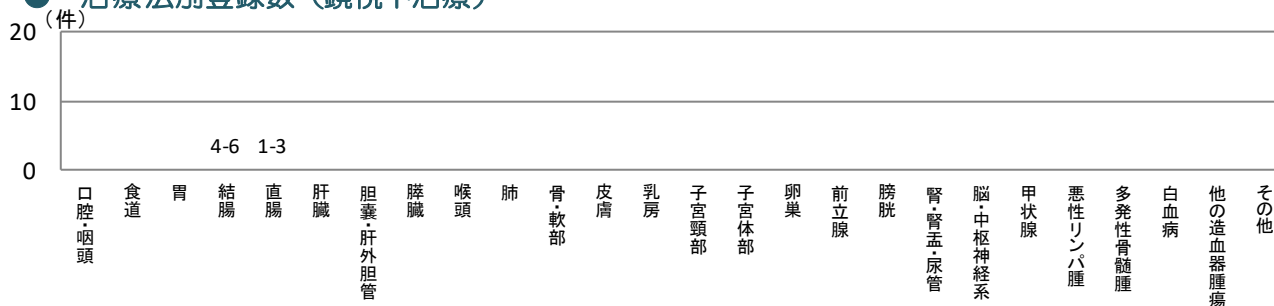




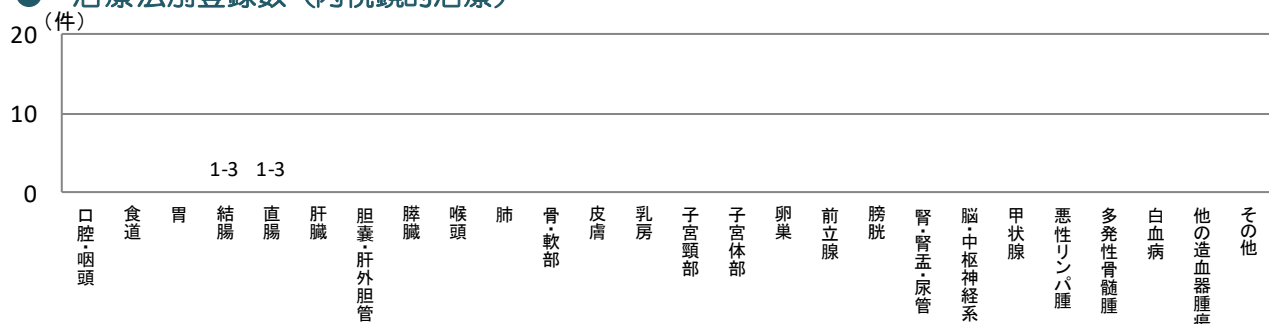
## ● 治療法別登録数（外科的治療）



## ● 治療法別登録数（鏡視下治療）



## ● 治療法別登録数（内視鏡的治療）



## ● 治療法別登録数（放射線療法）

該当なし

## ● 治療法別登録数（化学療法、内分泌療法）



複数の種類の治療を組み合わせて行った場合は、それぞれに計上しています

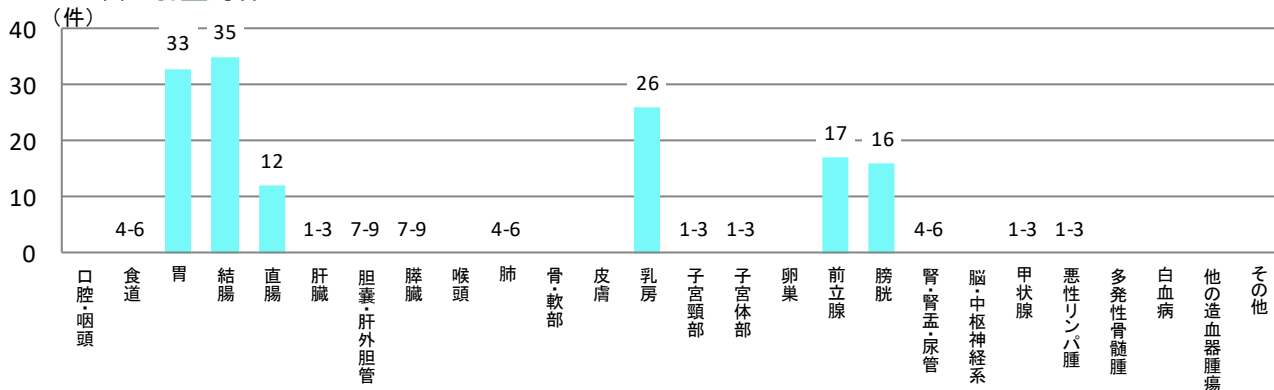
所在地：松江市

病床数：333床

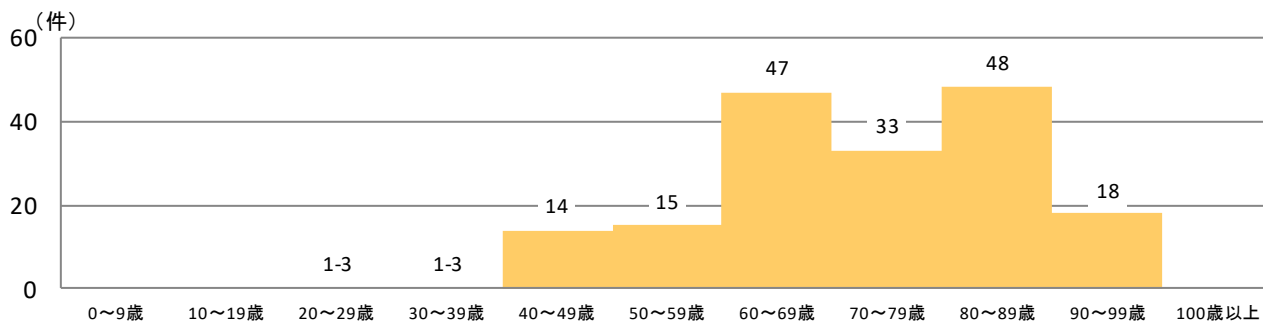
がん情報提供促進病院

登録数 179件

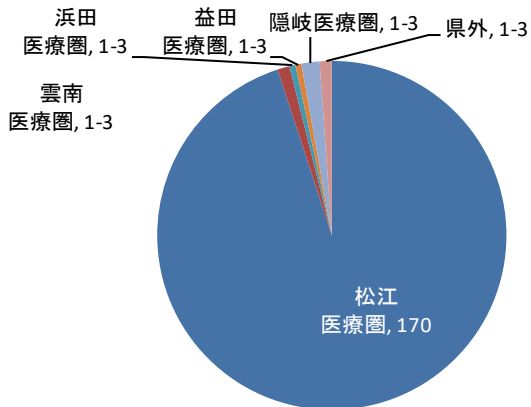
### ● 部位別登録数



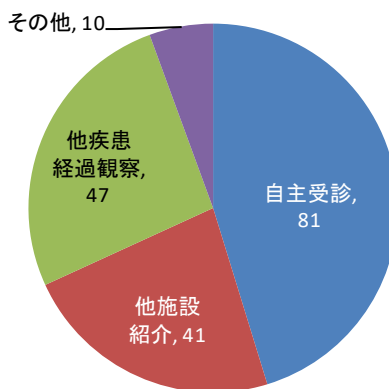
### ● 年代別登録数



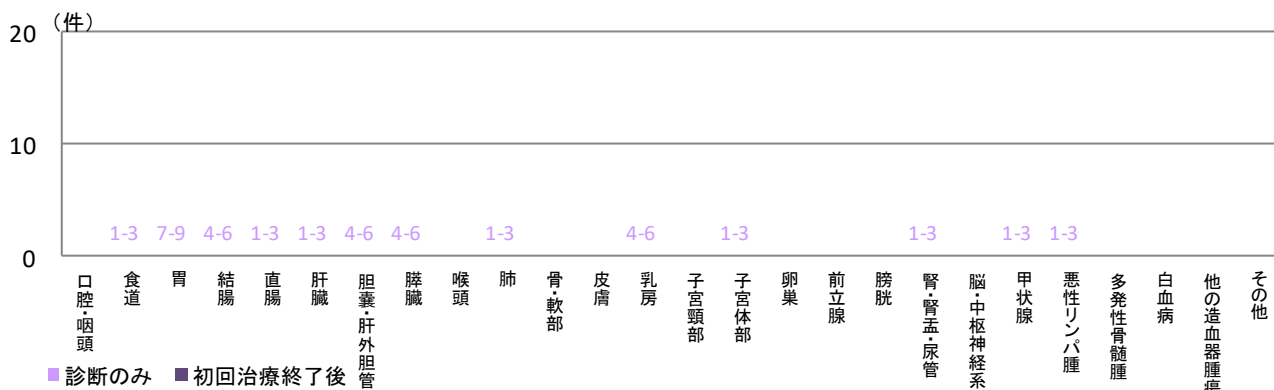
### ● 患者住所地別登録数



### ● 来院経路別登録数



### ● 連携によるがん診療（診断のみ症例と初回治療終了後症例）



(件)



## 20 (件)

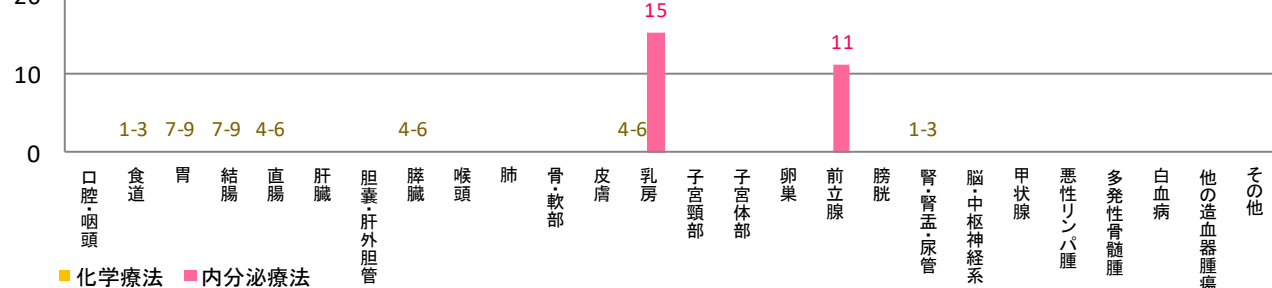


30 (件)



該当なし

20 (件)



複数の種類の治療を組み合わせを行った場合は、それぞれに計上しています

所在地：安来市

病床数：183床

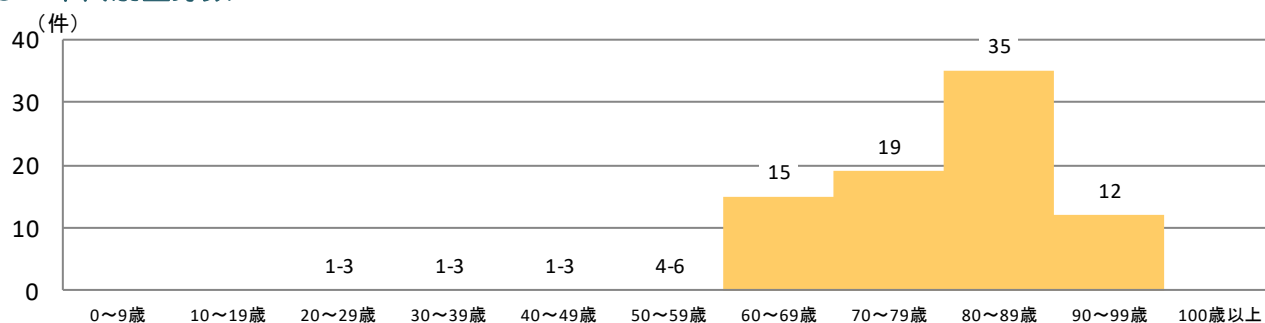
がん情報提供促進病院

登録数 90件


## ● 部位別登録数



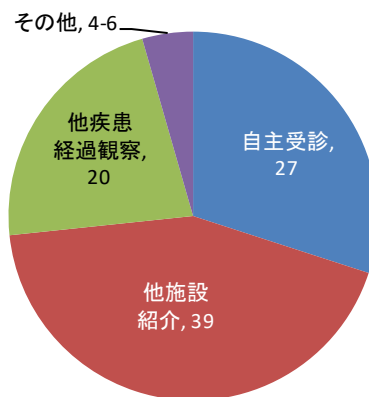
## ● 年代別登録数



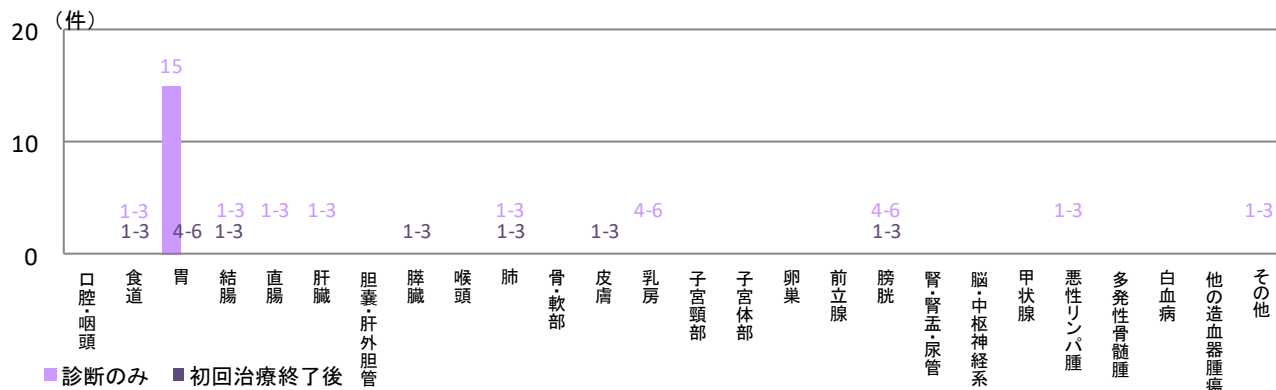
## ● 患者住所地別登録数



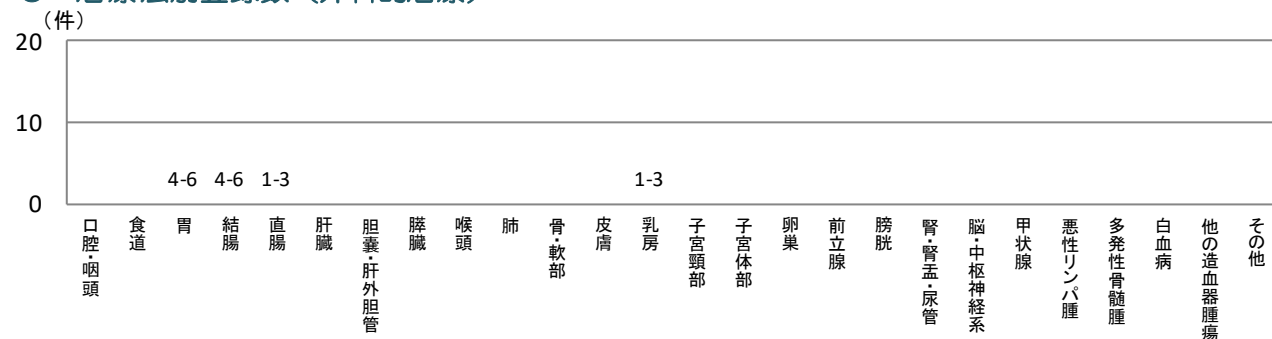
## ● 来院経路別登録数



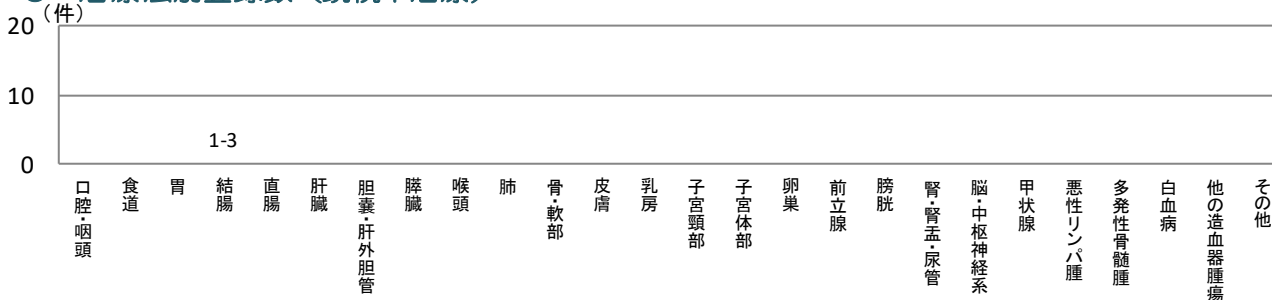
## ● 連携によるがん診療（診断のみ症例と初回治療終了後症例）



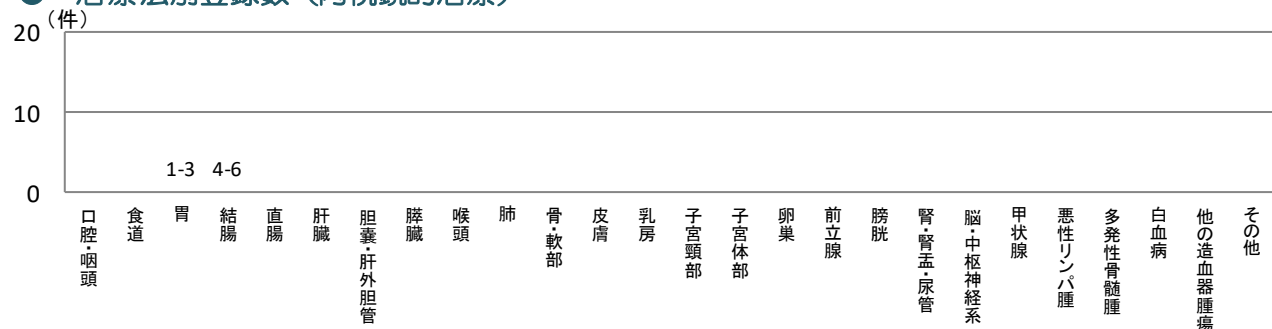
## ● 治療法別登録数（外科的治療）



## ● 治療法別登録数（鏡視下治療）



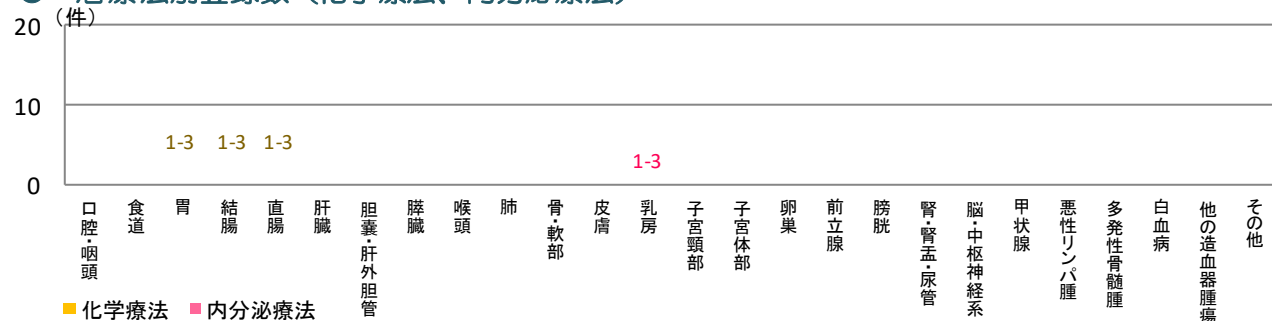
## ● 治療法別登録数（内視鏡的治療）



## ● 治療法別登録数（放射線療法）

該当なし

## ● 治療法別登録数（化学療法、内分泌療法）



■ 化学療法 ■ 内分泌療法

複数の種類の治療を組み合わせて行った場合は、それぞれに計上しています

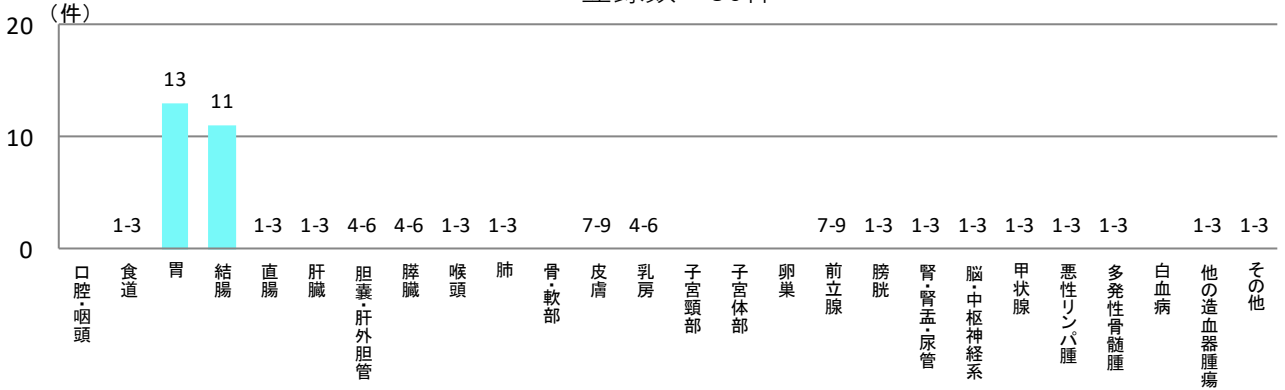
所在地：奥出雲

病床数：158床

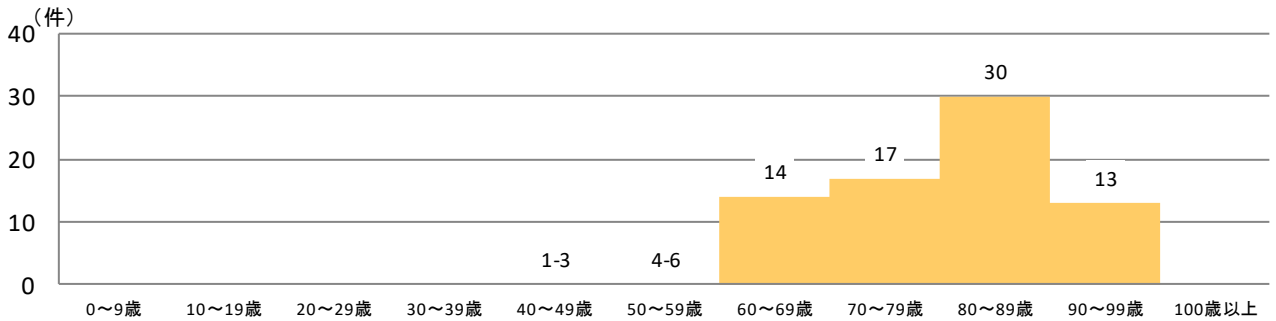
がん情報提供促進病院

登録数 80件

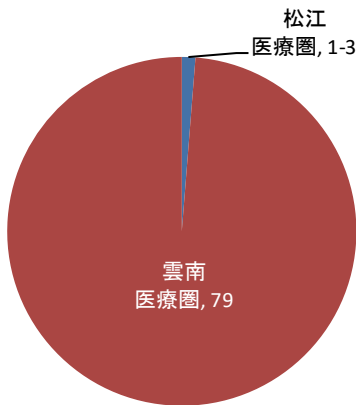
## ● 部位別登録数



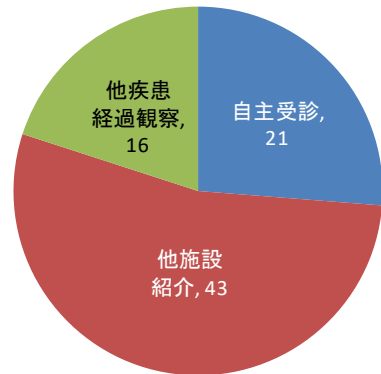
## ● 年代別登録数




## ● 患者住所地別登録数



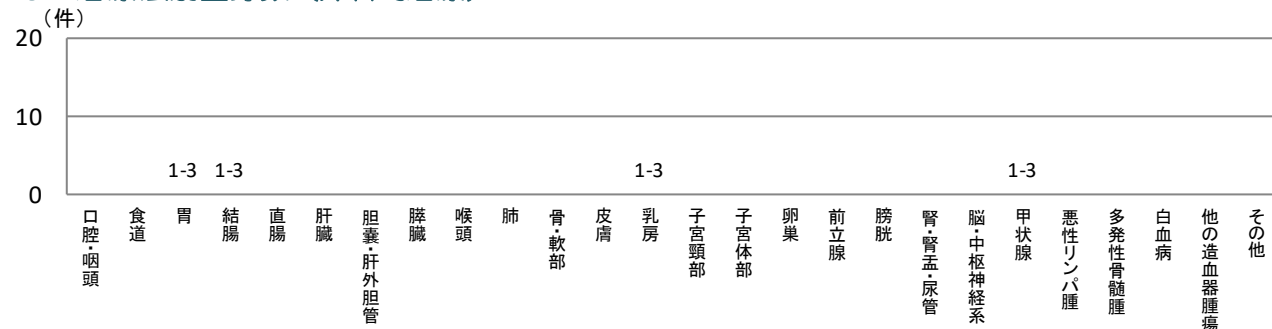
## ● 来院経路別登録数



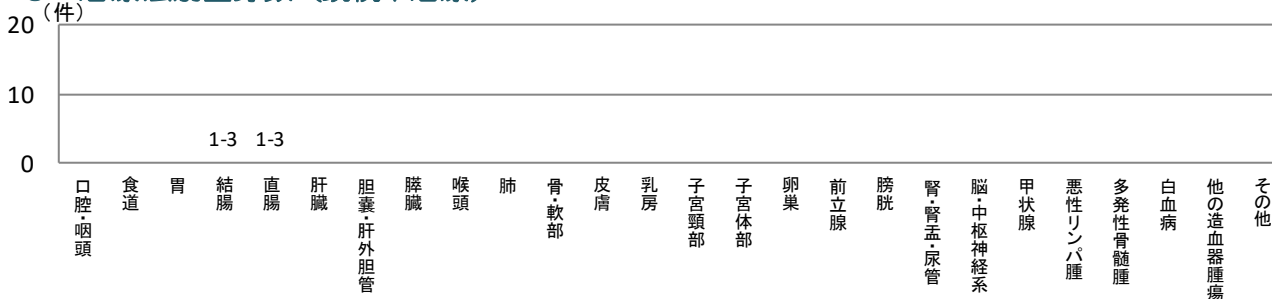
## ● 連携によるがん診療（診断のみ症例と初回治療終了後症例）



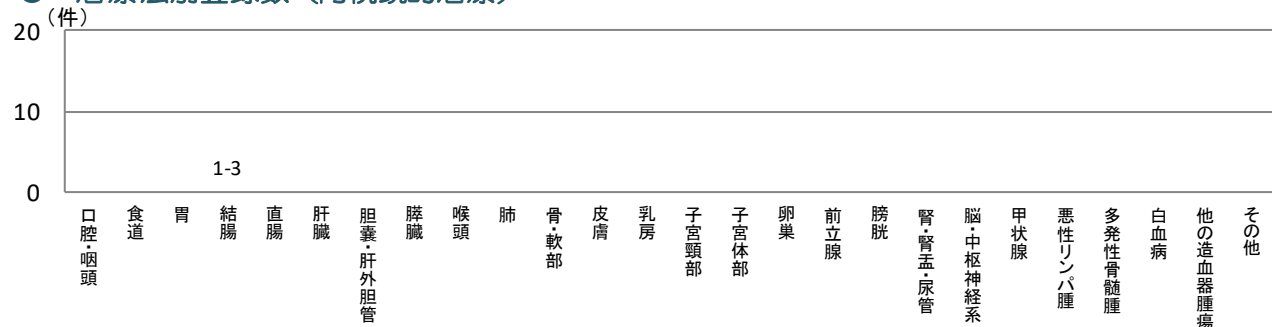
## ● 治療法別登録数（外科的治療）



## ● 治療法別登録数（鏡視下治療）



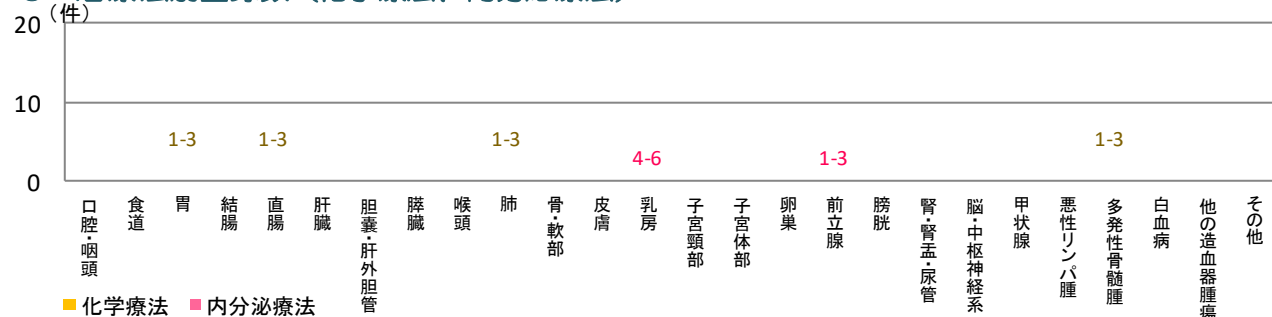
## ● 治療法別登録数（内視鏡的治療）



## ● 治療法別登録数（放射線療法）

該当なし

## ● 治療法別登録数（化学療法、内分泌療法）



複数の種類の治療を組み合わせを行った場合は、それぞれに計上しています

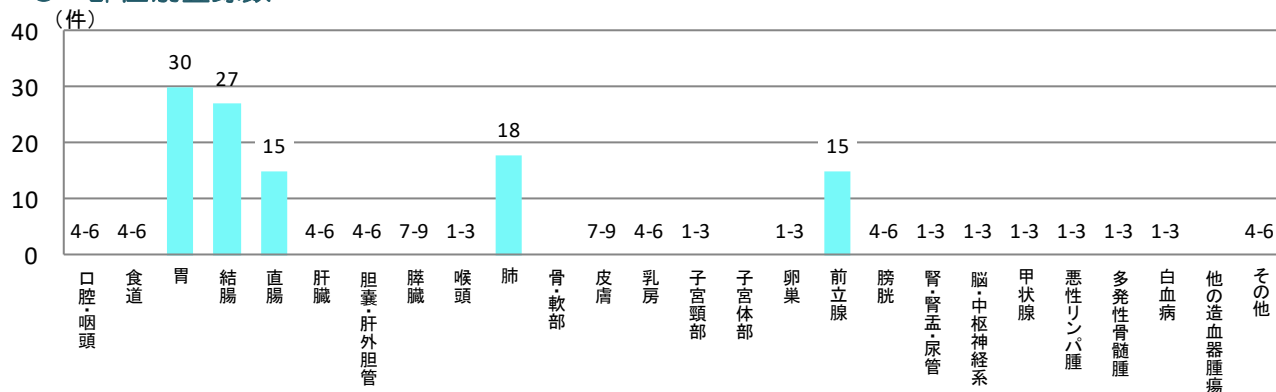
所在地：隠岐の島町

病床数：115床

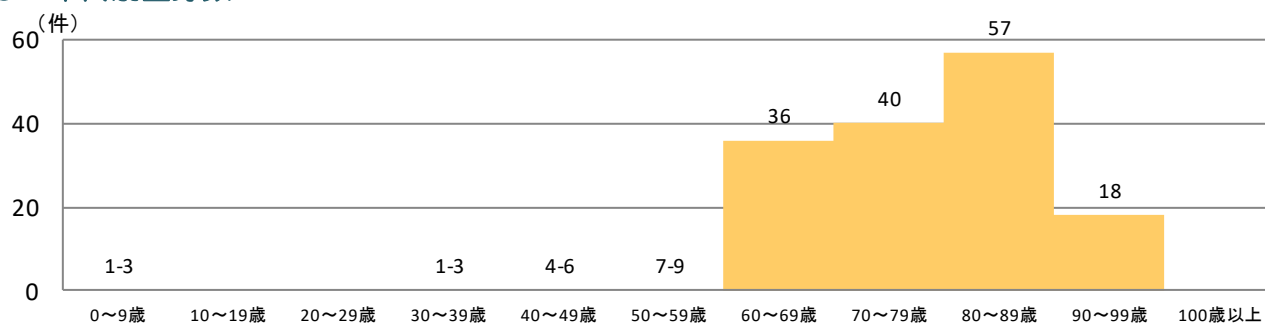
がん情報提供促進病院

登録数 167件

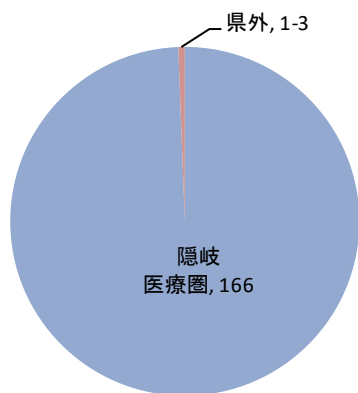
## ● 部位別登録数



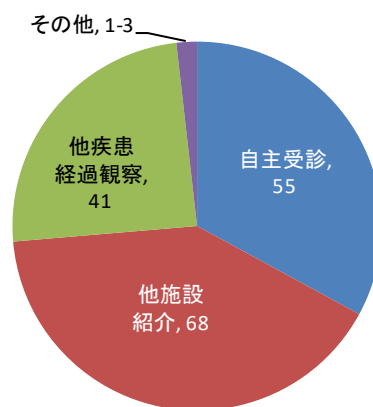
## ● 年代別登録数



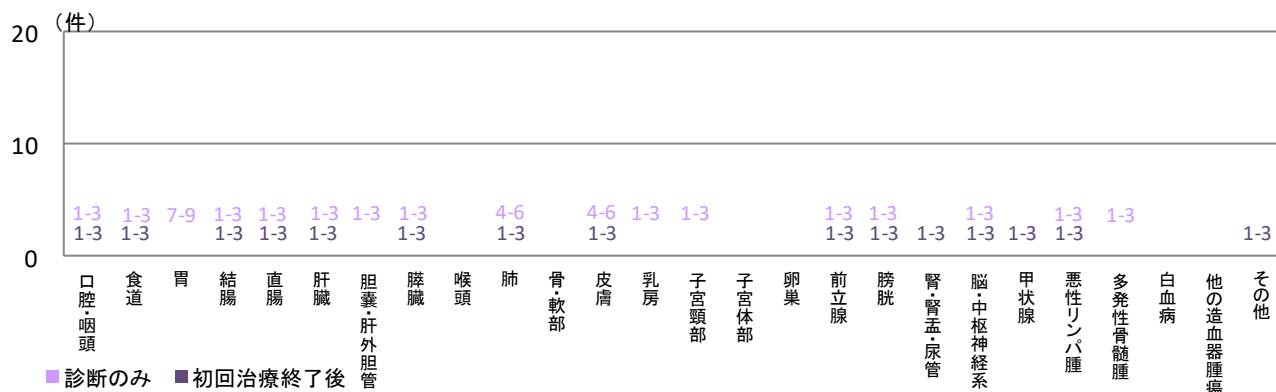
## ● 患者住所地別登録数



## ● 来院経路別登録数

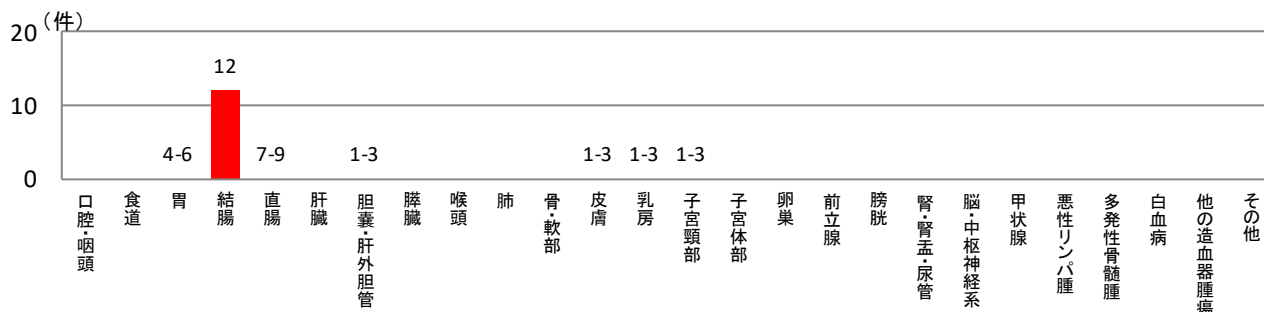


## ● 連携によるがん診療（診断のみ症例と初回治療終了後症例）





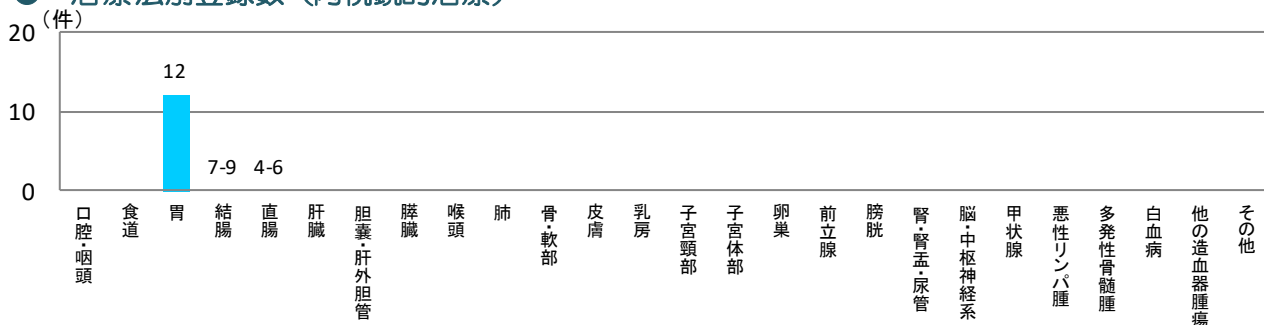
## ● 治療法別登録数（外科的治療）



## ● 治療法別登録数（鏡視下治療）

該当なし

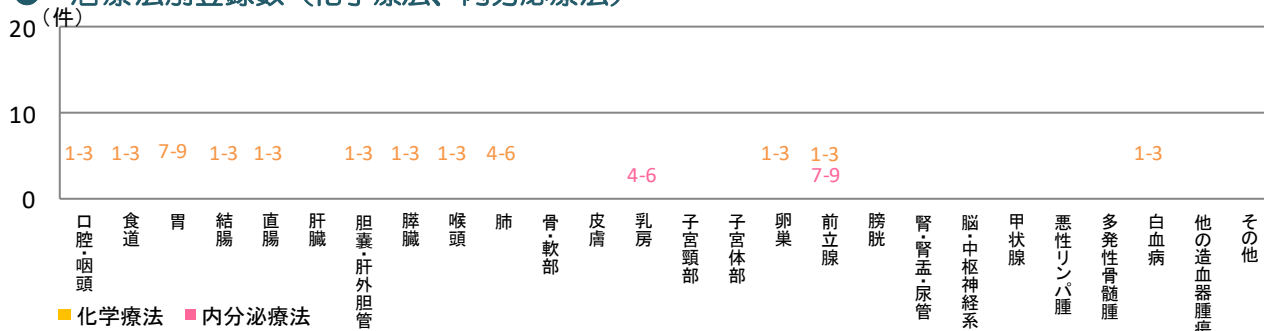
## ● 治療法別登録数（内視鏡的治療）



## ● 治療法別登録数（放射線療法）

該当なし

## ● 治療法別登録数（化学療法、内分泌療法）



複数の種類の治療を組み合わせて行った場合は、それぞれに計上しています



## 2章 部位別集計

### 2016年

本章は、各部位の診療状況を知るために、県内院内がん登録実施12病院で登録された症例を集計しています。同一患者が同じがんで複数の施設を受診した場合は、重複して計上されていますが、患者の重複をできるだけ避けるため、初回治療が行われた症例に限定して部位別に集計しています。

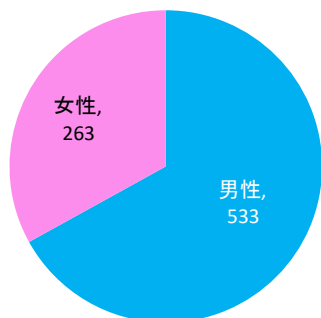
施設別登録数は、各施設のがん診療件数を示すため、初回治療を行った症例の他に、診断のみの症例や、治療開始後症例や再発等を含めて集計しています。

ステージ別登録数は、院内がん登録で収集しているUICCステージによるものです。UICCTNMの分類規約に該当しないものはUICCステージをつけることができず、ステージ別登録数に含まれないため、登録数より少ない場合があります。

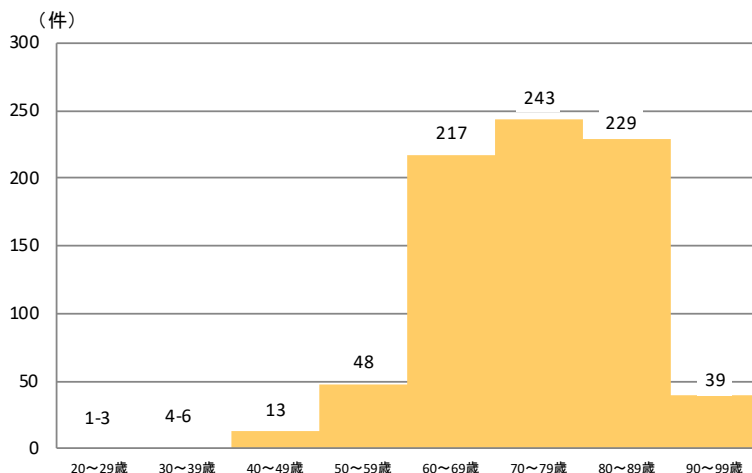
院内がん登録データは院内がん登録実施施設以外での受診が含まれないことや、人口、年齢構成等は調整されていないので、県内のがん罹患については、「島根県のがん登録」（地域-全国がん登録報告書）を参考にして下さい。

登録数※1 796件

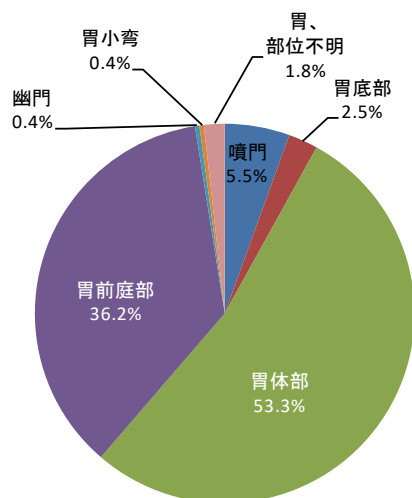
● 性別登録数



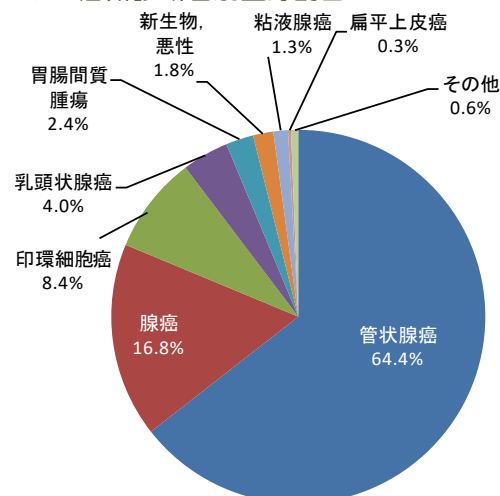
● 年代別登録数



● 詳細部位別登録割合

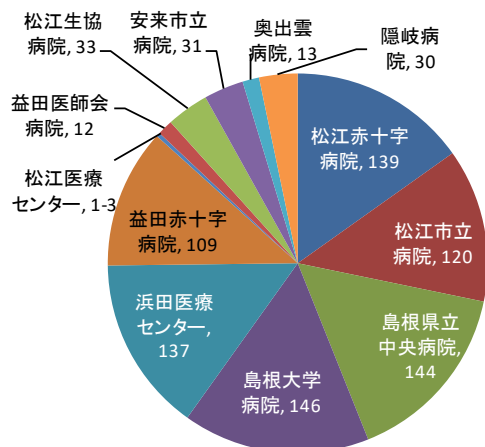


● 組織診断名別登録割合

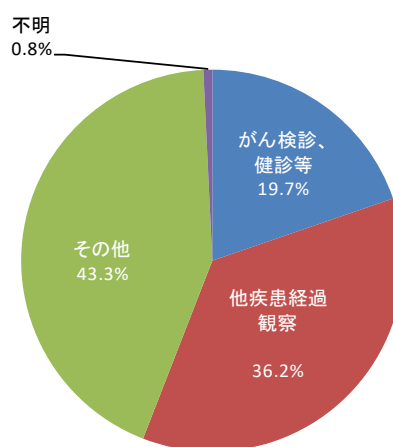


● 施設別登録数※2

917 件



● 発見経緯別登録割合

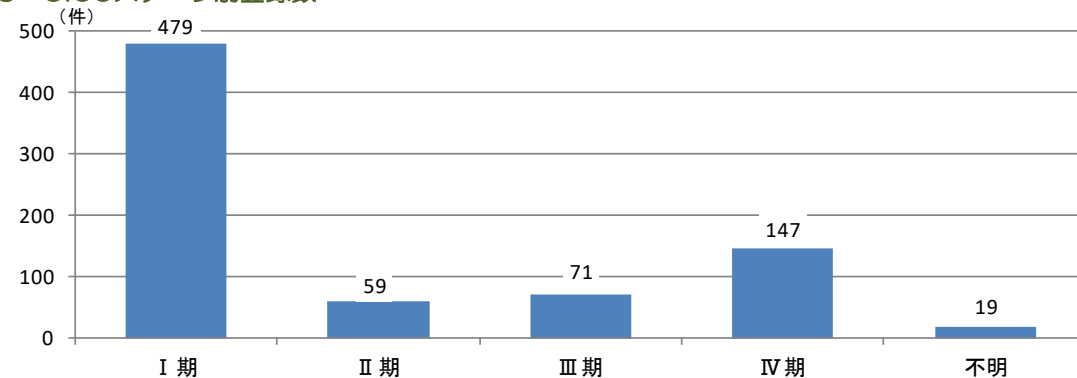


※1 患者の重複を避けるため、院内がん登録データのうち、初回治療症例について集計しています。

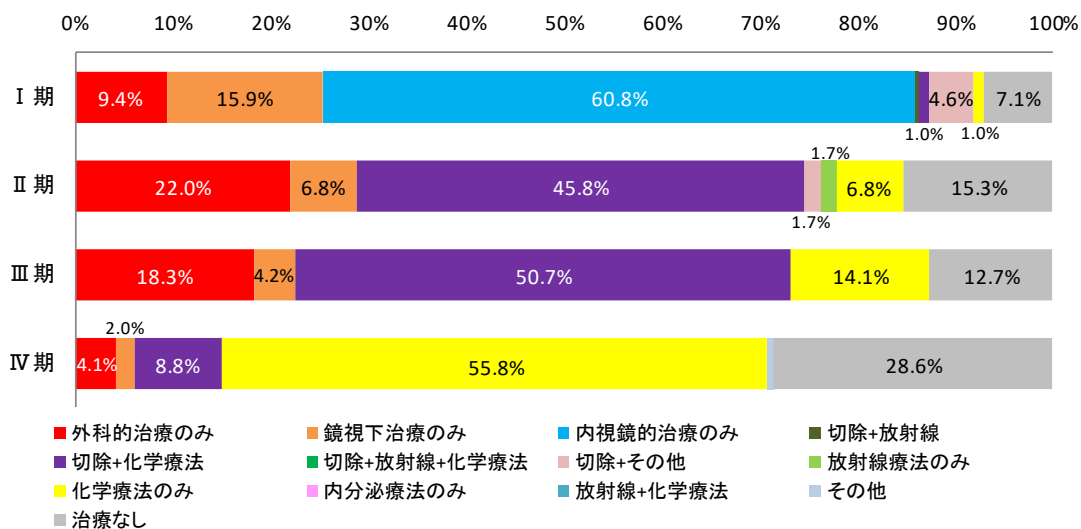
※2 施設別登録数は初回治療症例だけでなく、診断のみの症例及び初回治療後継続治療や再発の症例を含めて集計しています。

## ステージ別登録数※3 775件

## ● UICCステージ別登録数



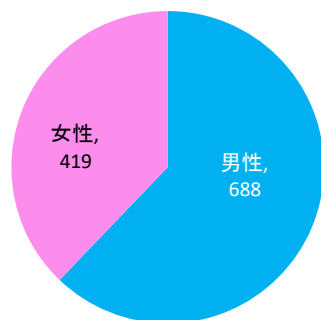
## ● UICCステージ別治療方法



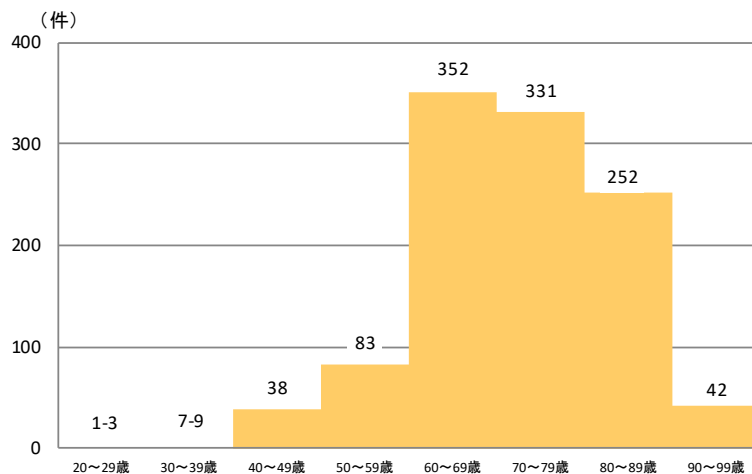
※3 初回治療症例のうち、UICCTNMステージ第7版の対象である癌腫について集計しています。

登録数※1 1,107件

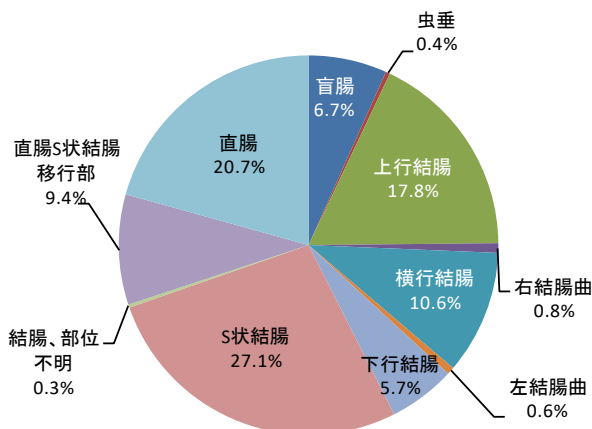
## ● 性別登録数



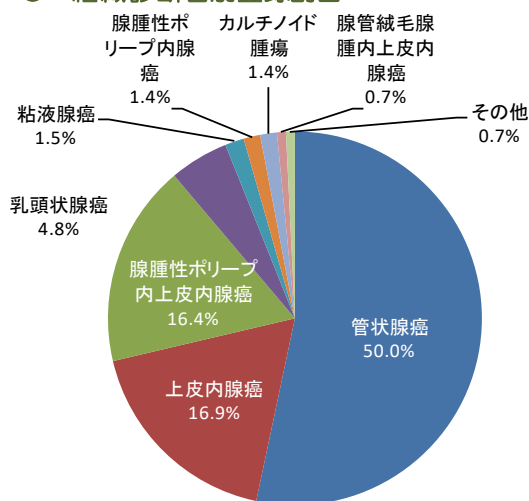
## ● 年代別登録数



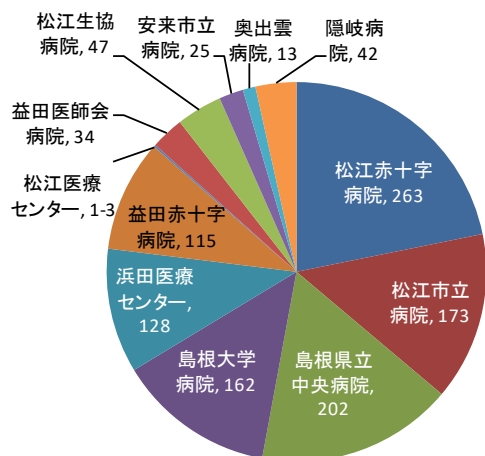
## ● 詳細部位別登録割合



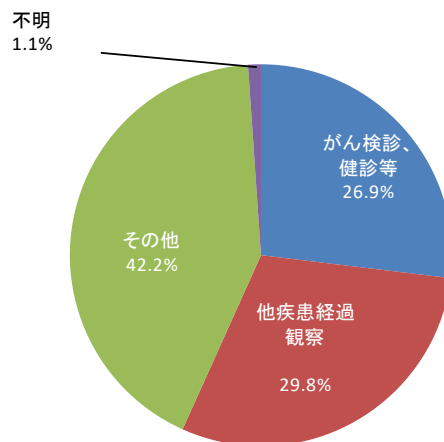
## ● 組織診断名別登録割合



## ● 施設別登録数※2 1206 件



## ● 発見経緯別登録割合

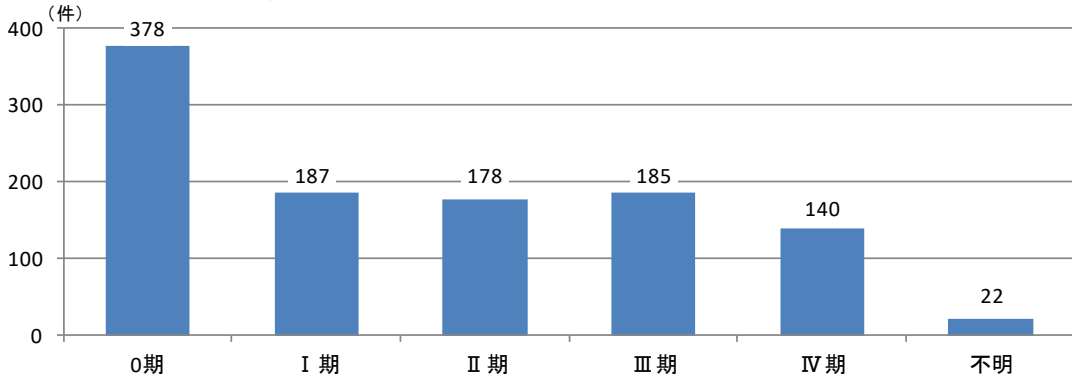


※1 患者の重複を避けるため、院内がん登録データのうち、初回治療症例について集計しています。

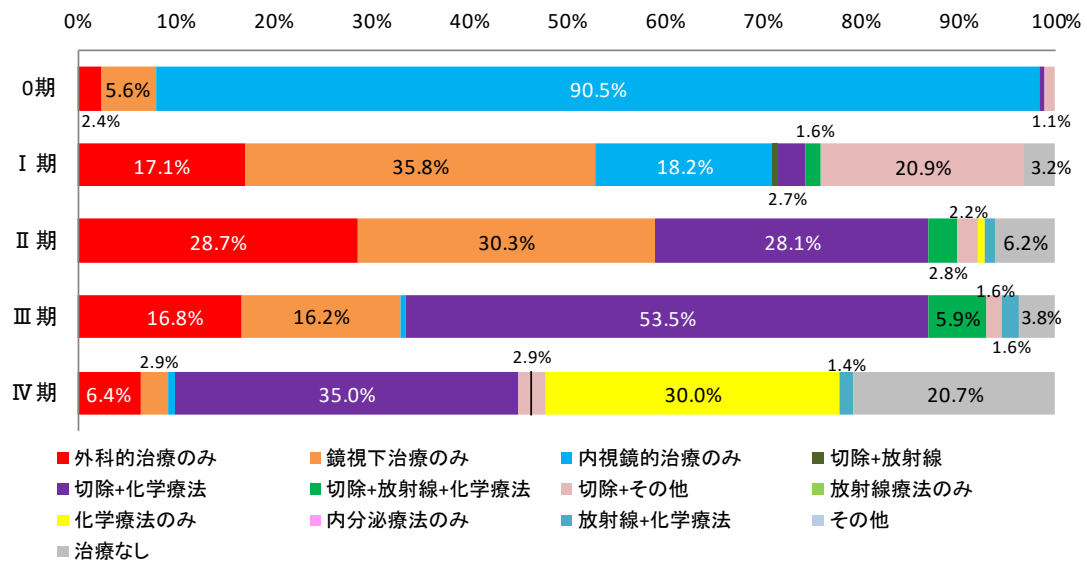
※2 施設別登録数は初回治療症例だけでなく、診断のみの症例及び初回治療後継続治療や再発の症例を含めて集計しています。

ステージ別登録数※3 1,090件

## ● UICCステージ別登録数



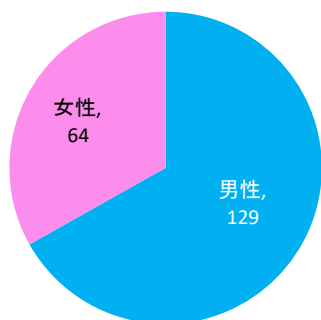
## ● UICCステージ別治療方法



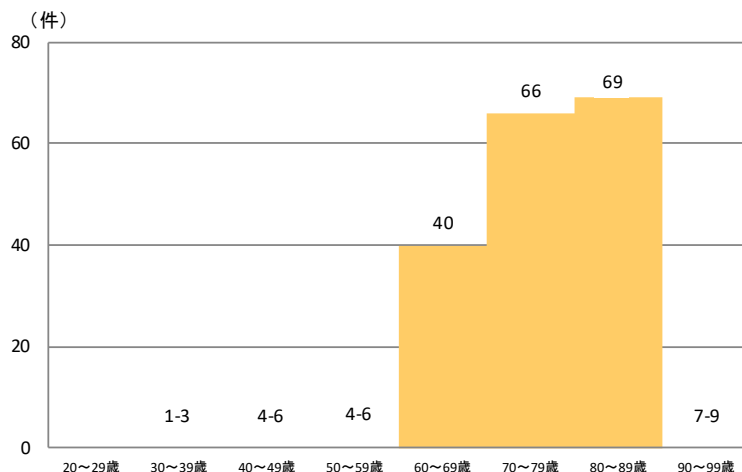
※3 初回治療症例のうち、UICC TNMステージ第7版の対象である癌腫について集計しています。

登録数※1 193件

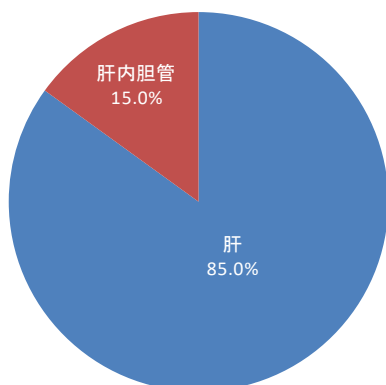
## ● 性別登録数



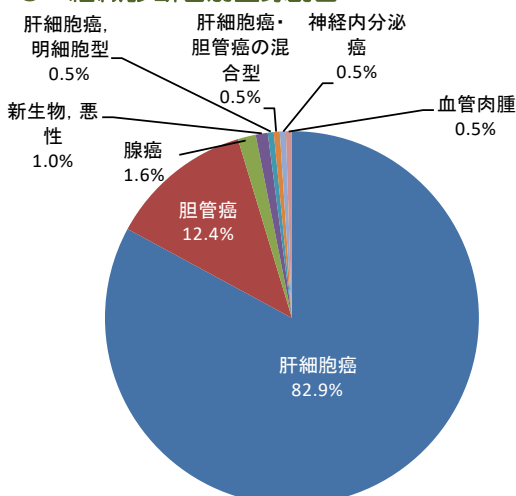
## ● 年代別登録数



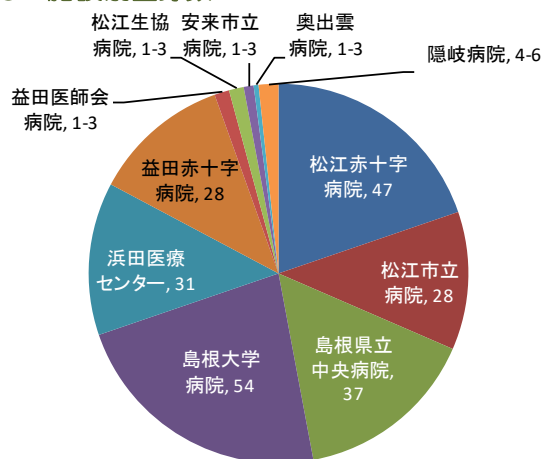
## ● 詳細部位別登録割合



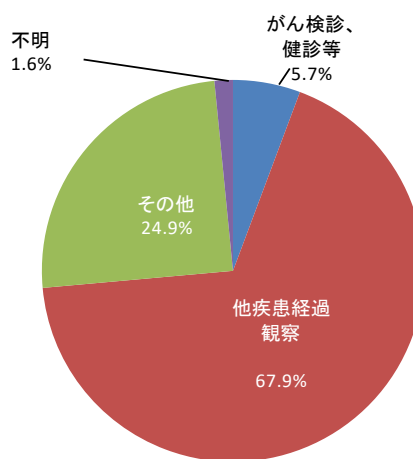
## ● 組織診断名別登録割合



## ● 施設別登録数※2 238 件



## ● 発見経緯別登録割合



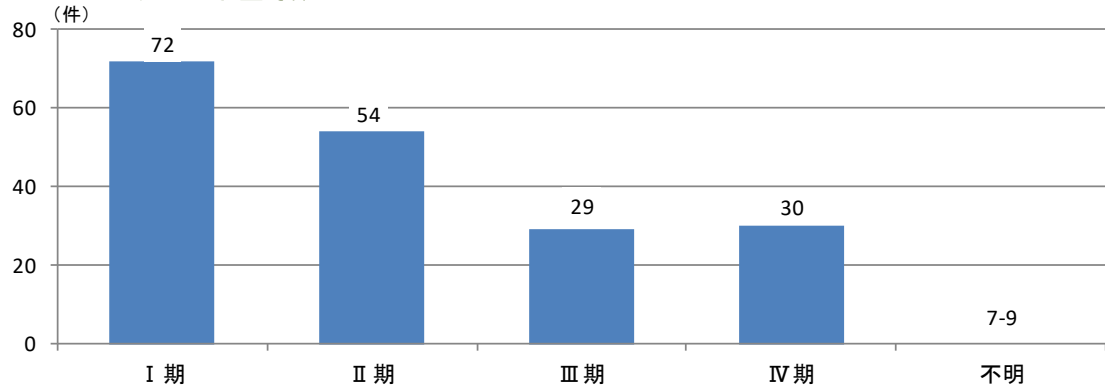
※1 患者の重複を避けるため、院内がん登録データのうち、初回治療症例について集計しています。

※2 施設別登録数は初回治療症例だけでなく、診断のみの症例及び初回治療後継続治療や再発の症例を含めて集計しています。

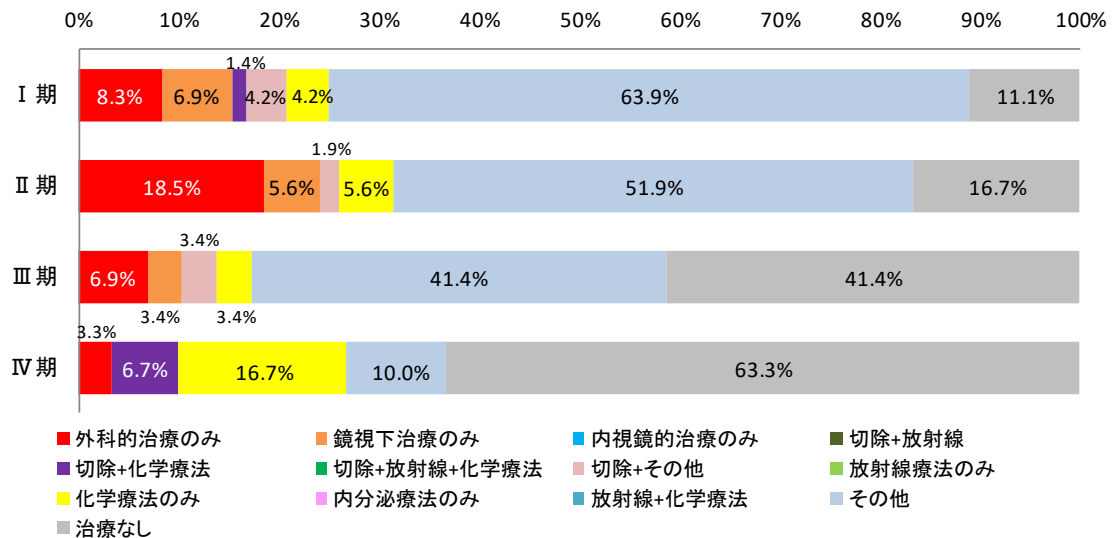


## ステージ別登録数※3 192件

## ● UICCステージ別登録数



## ● UICCステージ別治療方法

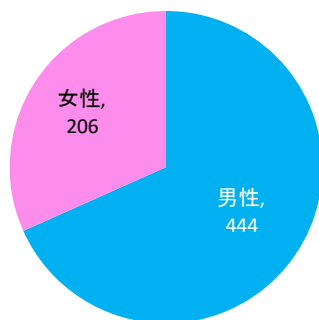


※3 初回治療実施症例のうち、UICC TNMステージ第7版の対象である肝細胞癌および肝内胆管癌について集計しています。

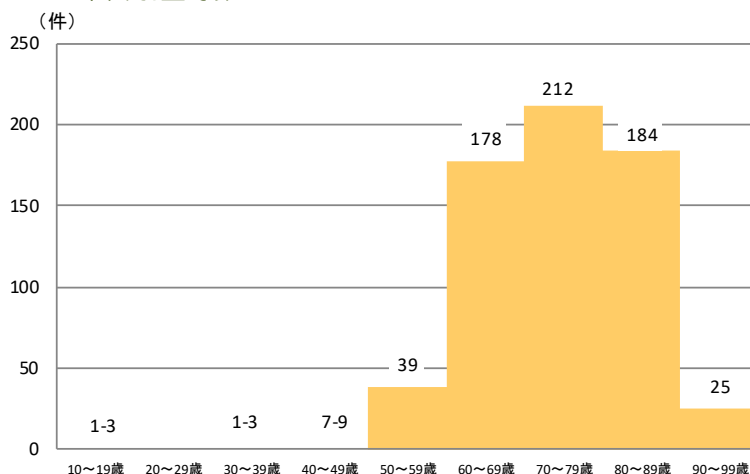
## 2-4 肺 島根県院内がん登録報告書2016

登録数※1 650件

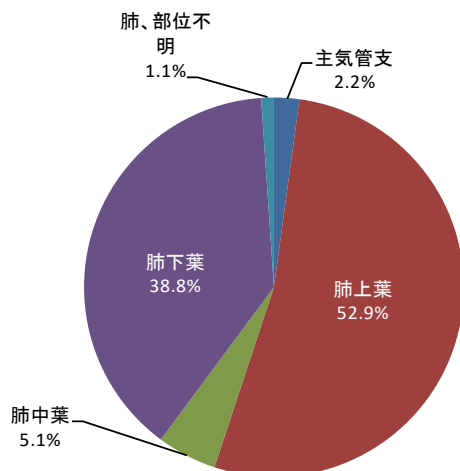
### ● 性別登録数



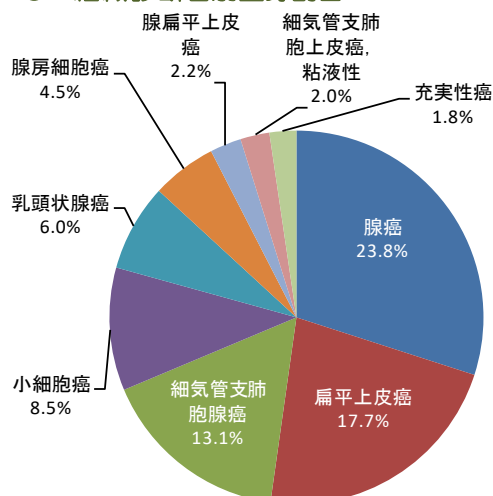
### ● 年代別登録数



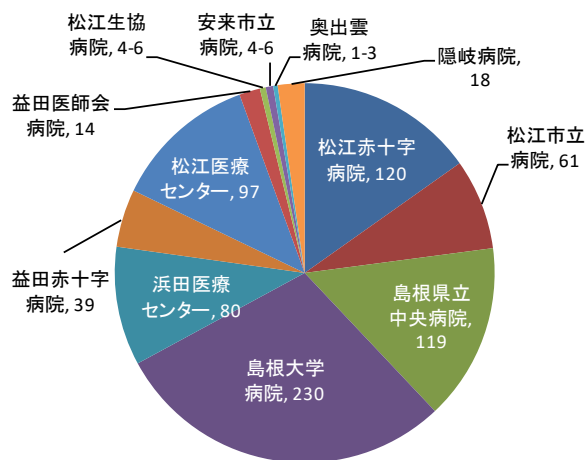
### ● 詳細部位別登録割合



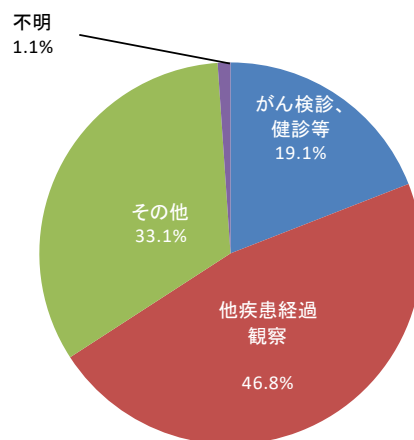
### ● 組織診断名別登録割合



### ● 施設別登録数※2 790 件



### ● 発見経緯別登録割合

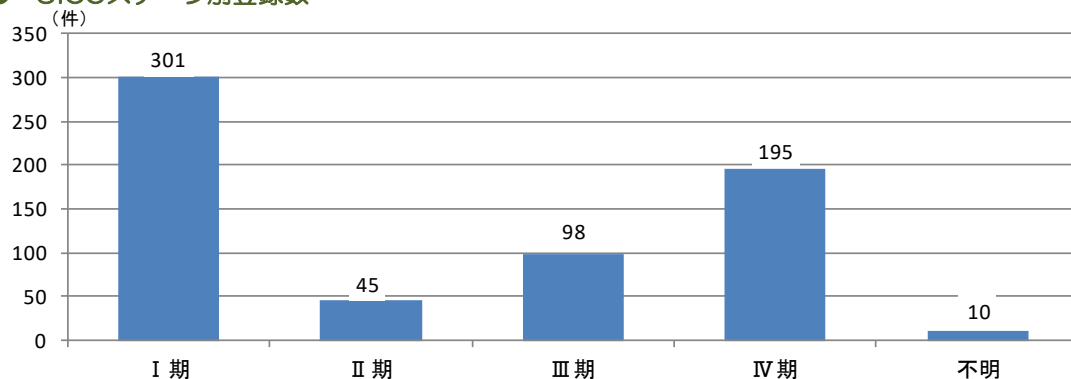


※1 患者の重複を避けるため、院内がん登録データのうち、初回治療症例について集計しています。

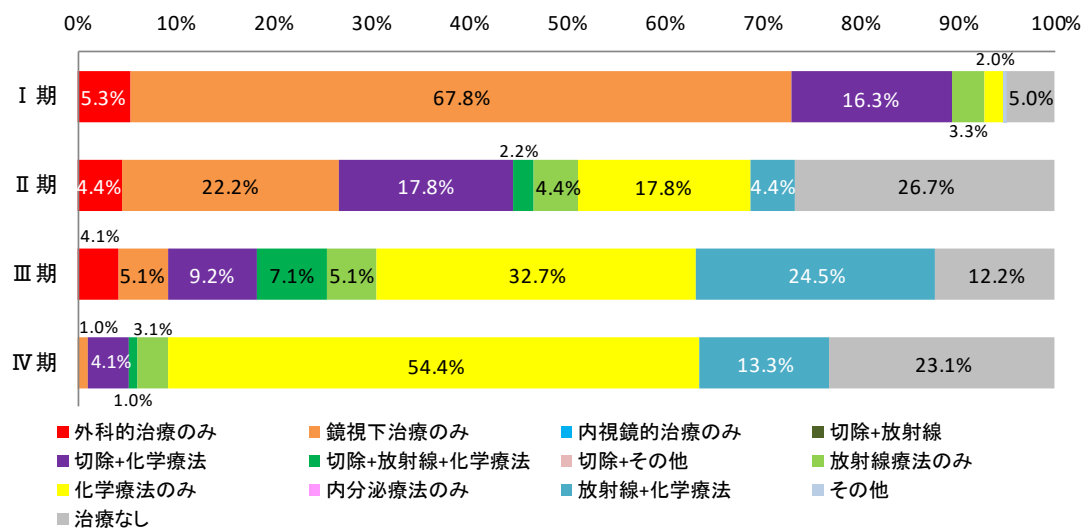
※2 施設別登録数は初回治療症例だけでなく、診断のみの症例及び初回治療後継続治療や再発の症例を含めて集計しています。

## ステージ別登録数※3 649件

## ● UICCステージ別登録数



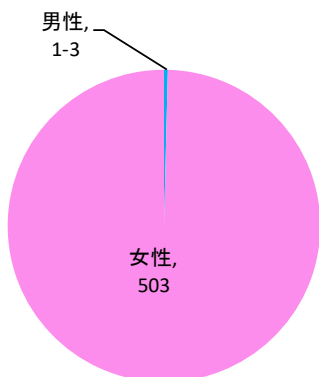
## ● UICCステージ別治療方法



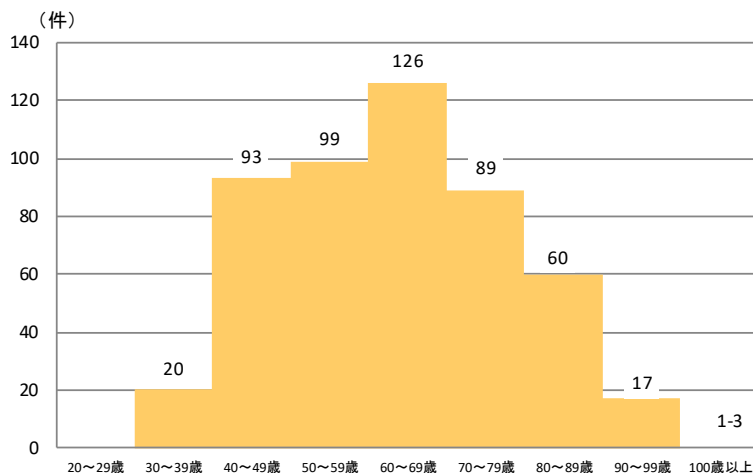
※3 初回治療症例のうち、UICCTNMステージ第7版の対象である癌腫について集計しています。

登録数※1 505件

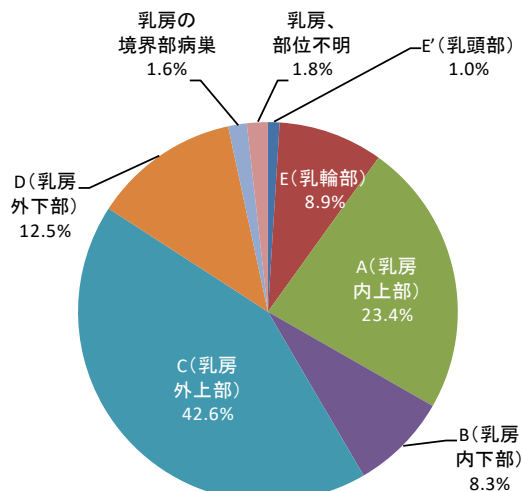
## ● 性別登録数



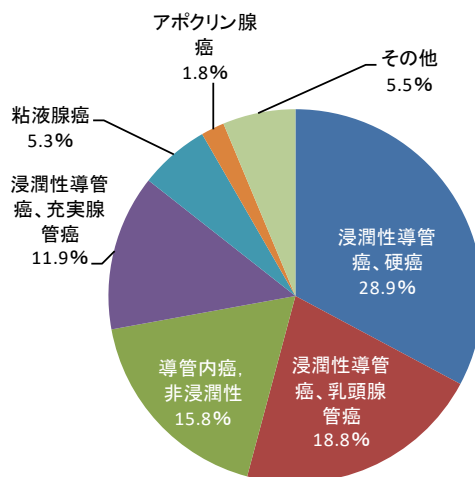
## ● 年代別登録数



## ● 詳細部位別登録割合

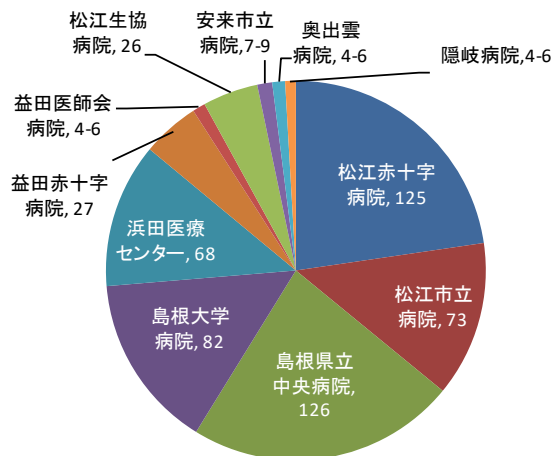


## ● 組織診断名別登録割合

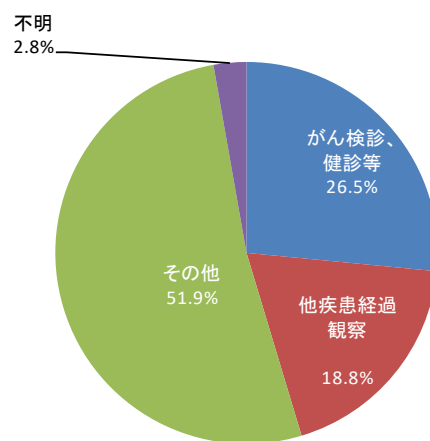


## ● 施設別登録数※2

551 件



## ● 発見経緯別登録割合

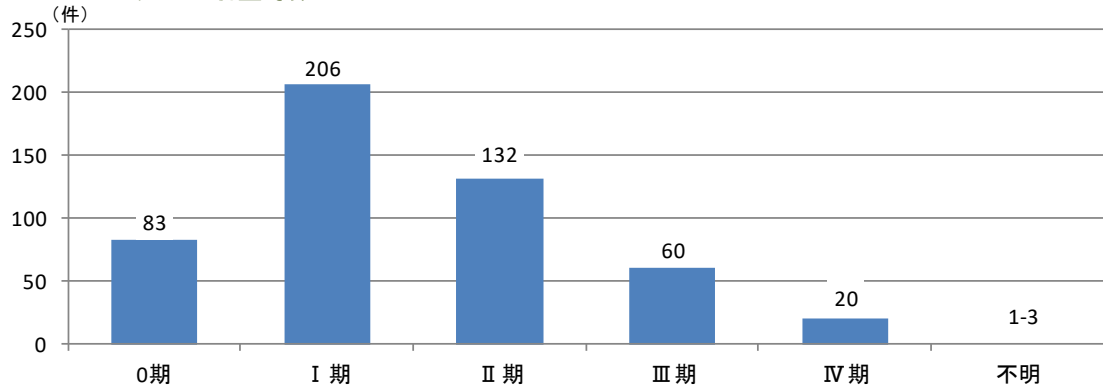


※1 患者の重複を避けるため、院内がん登録データのうち、初回治療症例について集計しています。

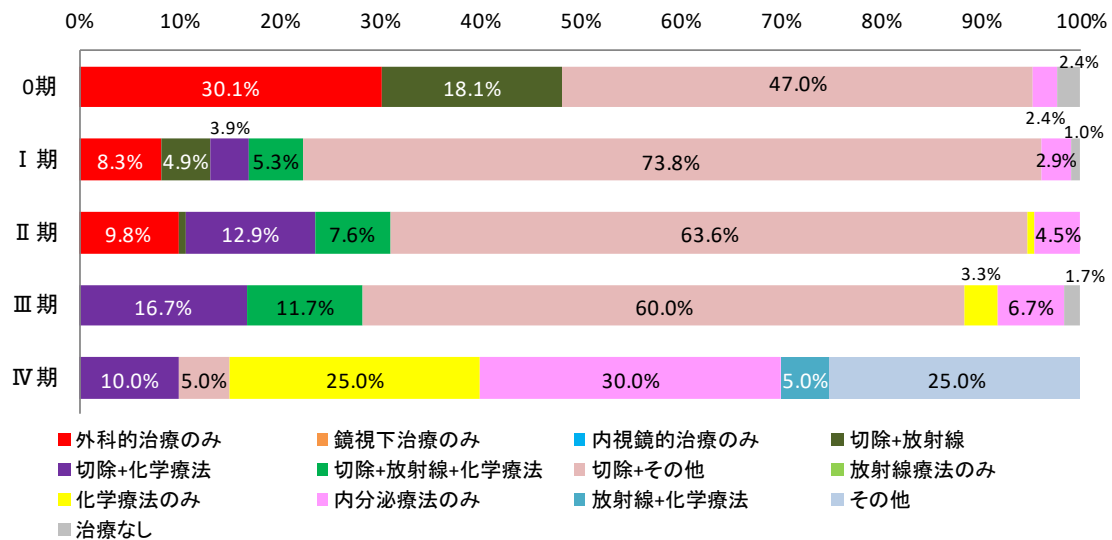
※2 施設別登録数は初回治療症例だけでなく、診断のみの症例及び初回治療後継続治療や再発の症例を含めて集計しています。

## ステージ別登録数※3 504件

## ● UICCステージ別登録数



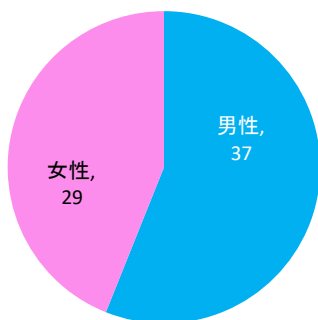
## ● UICCステージ別治療方法



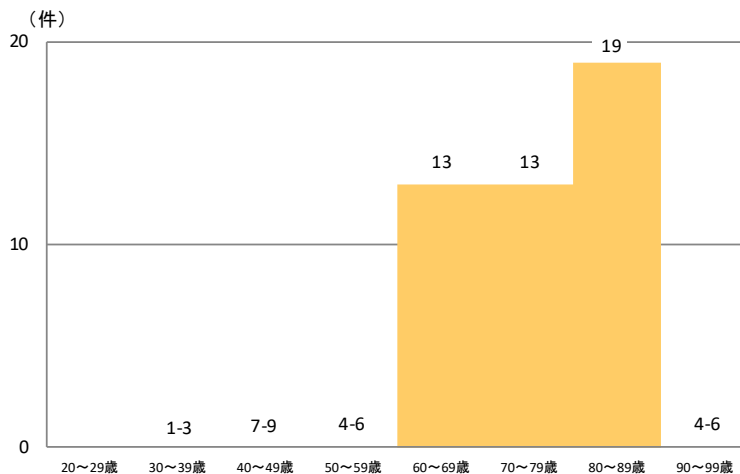
※3 初回治療症例のうち、UICCTNMステージ第7版の対象である癌腫について集計しています。

登録数※1 - 66件

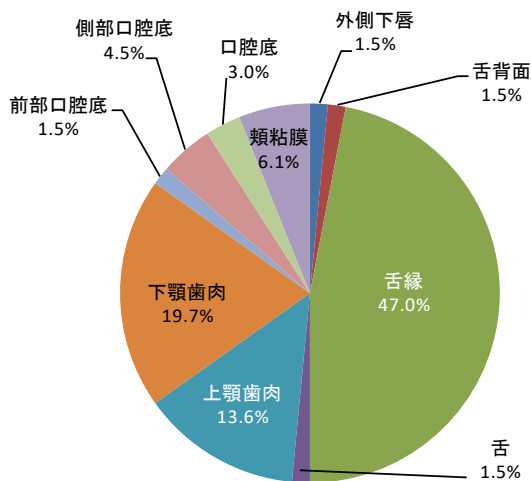
## ● 性別登録数



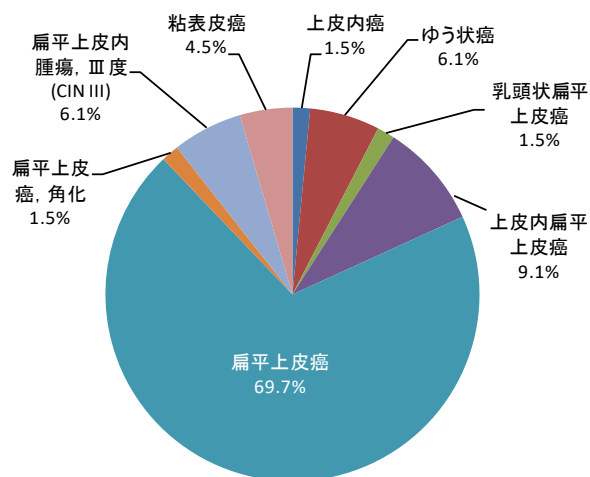
## ● 年代別登録数



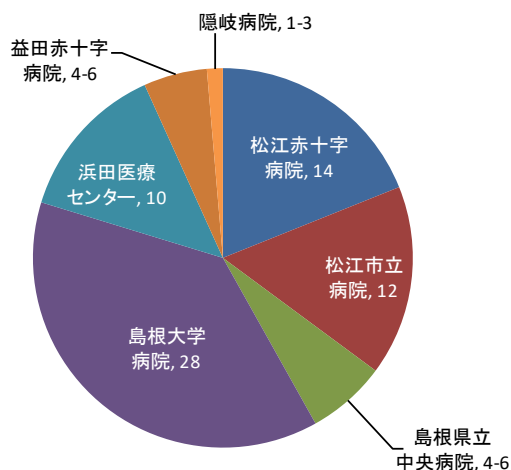
## ● 詳細部位別登録割合



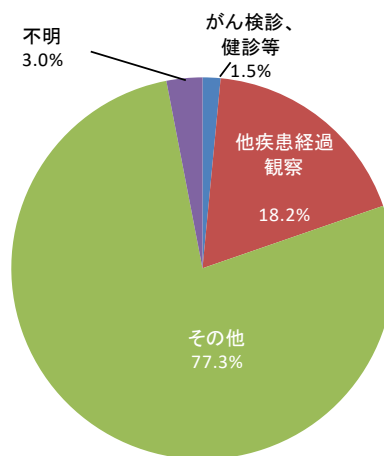
## ● 組織診断名別登録割合



## ● 施設別登録数※2 74件



## ● 発見経緯別登録割合

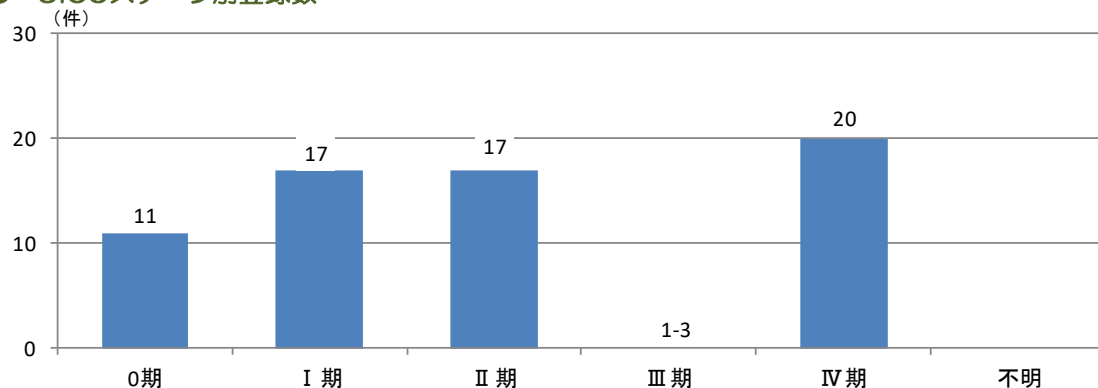


※1 患者の重複を避けるため、院内がん登録データのうち、初回治療症例について集計しています。

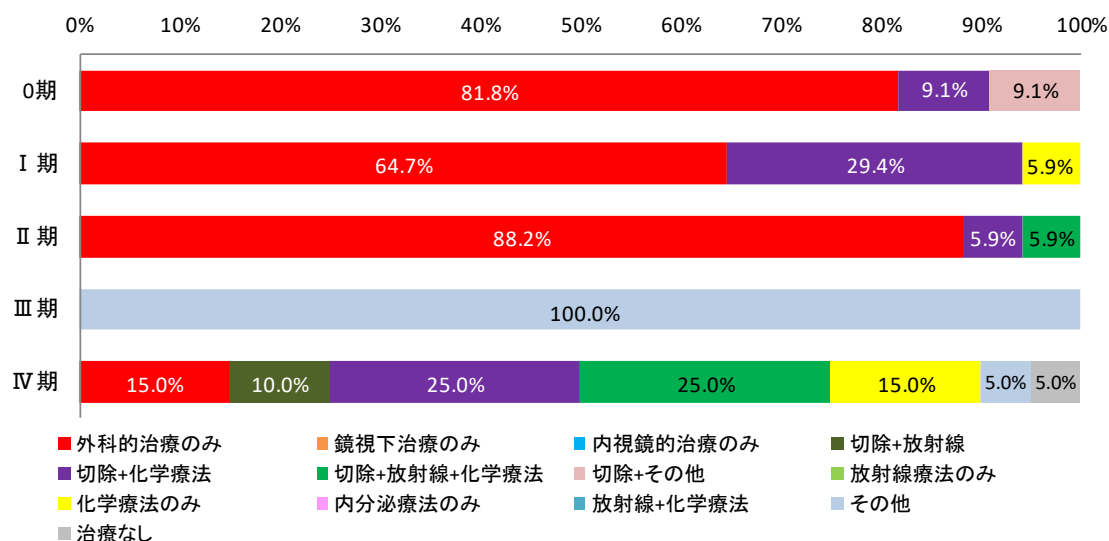
※2 施設別登録数は初回治療症例だけでなく、診断のみの症例及び初回治療後継続治療や再発の症例を含めて集計しています。

ステージ別登録数※3 66件

● UICCステージ別登録数



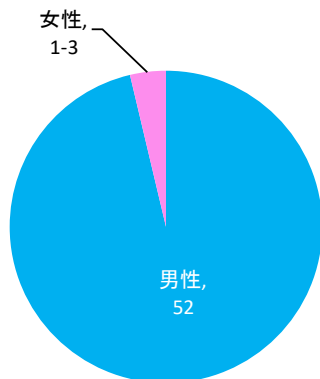
● UICCステージ別治療方法



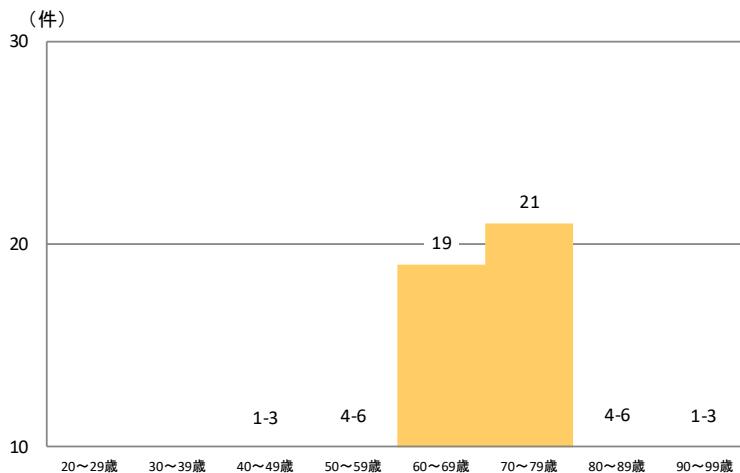
※3 初回治療症例のうち、UICCTNMステージ第7版の対象である癌腫について集計しています。

登録数※1 54件

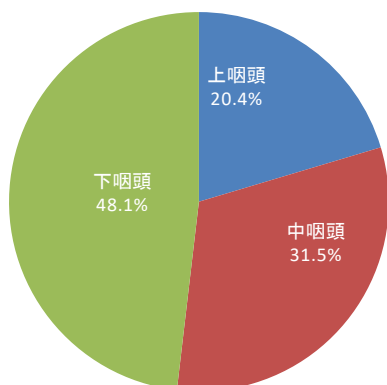
● 性別登録数



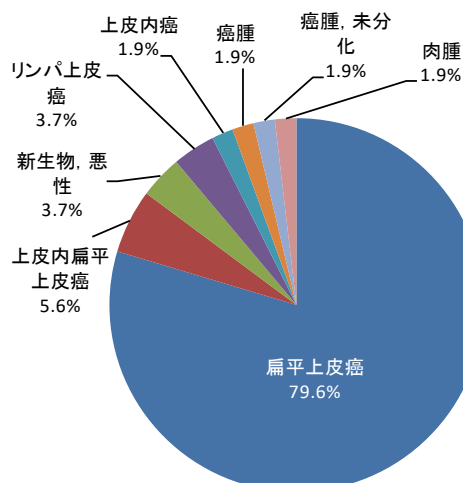
● 年代別登録数



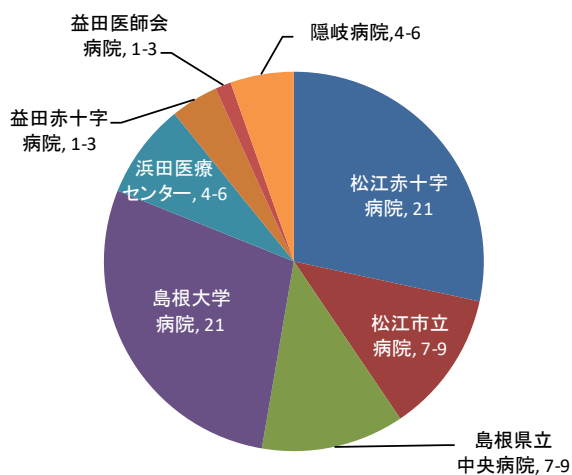
● 詳細部位別登録割合



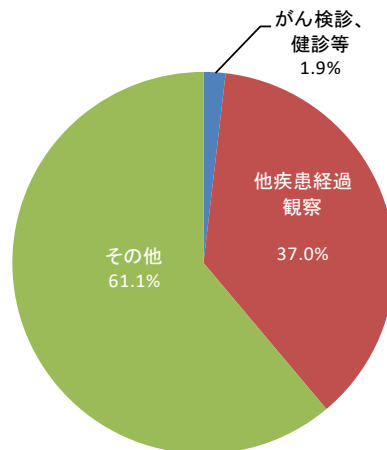
● 組織診断名別登録割合



● 施設別登録数※2 74件



● 発見経緯別登録割合



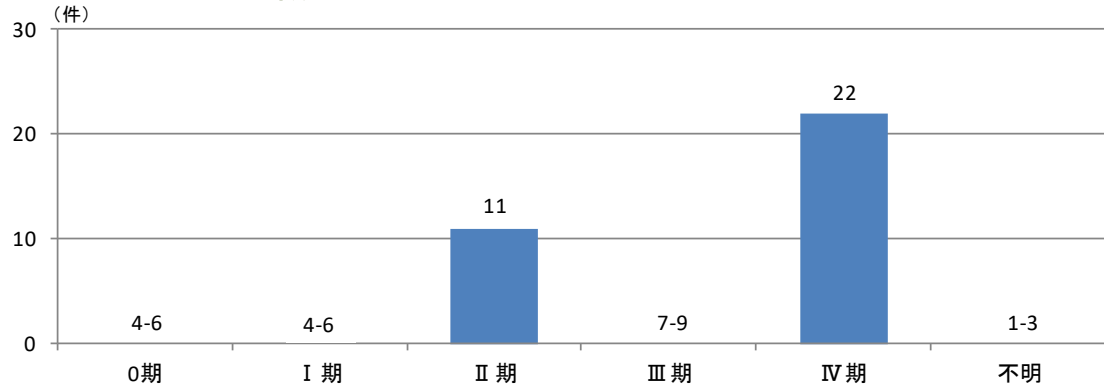
※1 患者の重複を避けるため、院内がん登録データのうち、初回治療症例について集計しています。

※2 施設別登録数は初回治療症例だけでなく、診断のみの症例及び初回治療後継続治療や再発の症例を含めて集計しています。

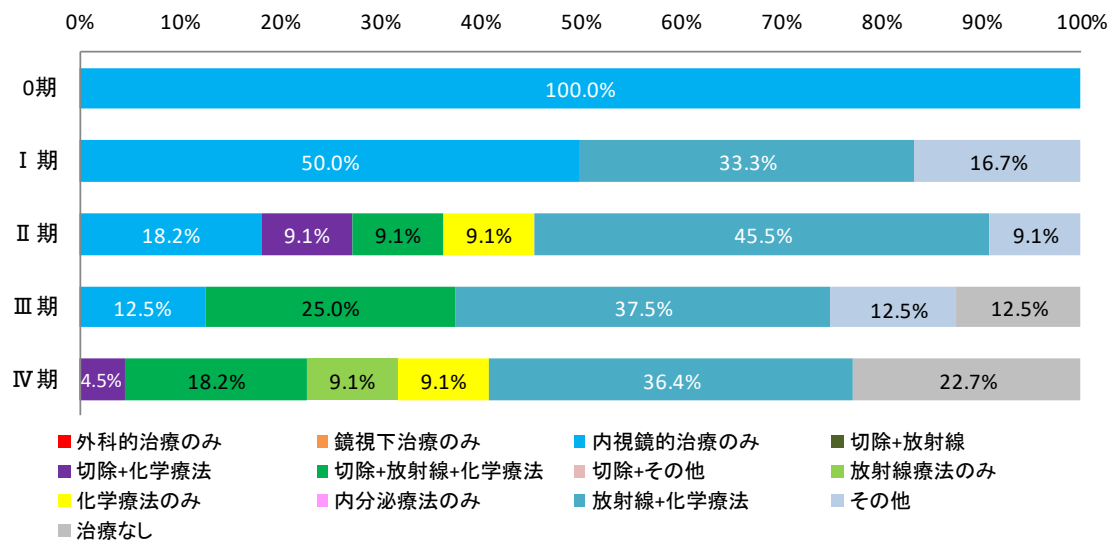


## ステージ別登録数※3 53件

## ● UICCステージ別登録数




## ● UICCステージ別治療方法



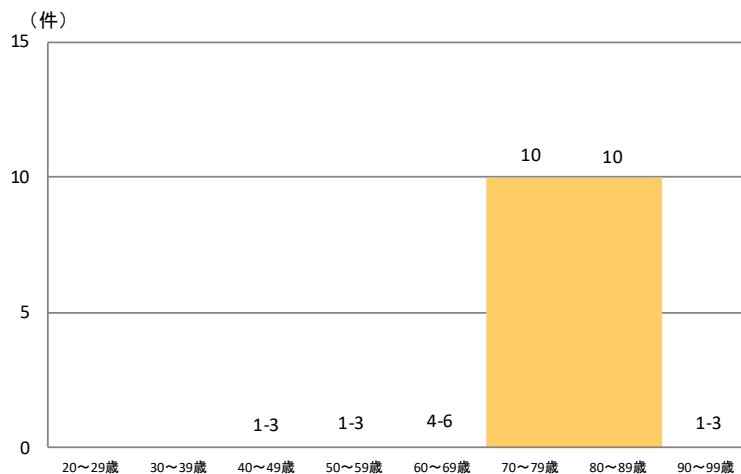
※3 初回治療症例のうち、UICC TNMステージ第7版の対象である癌腫について集計しています。

登録数※1 31件

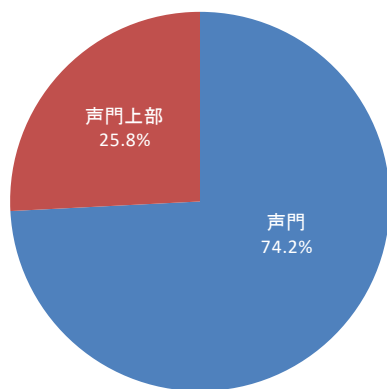
● 性別登録数



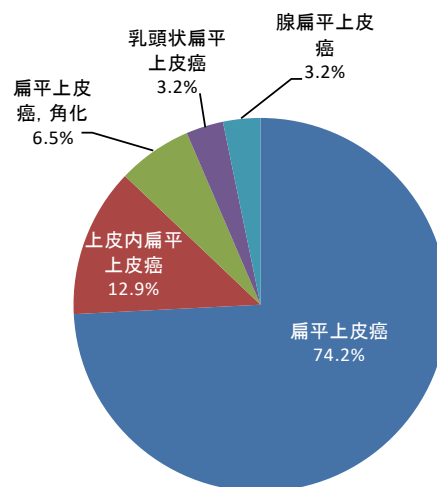
● 年代別登録数



● 詳細部位別登録割合

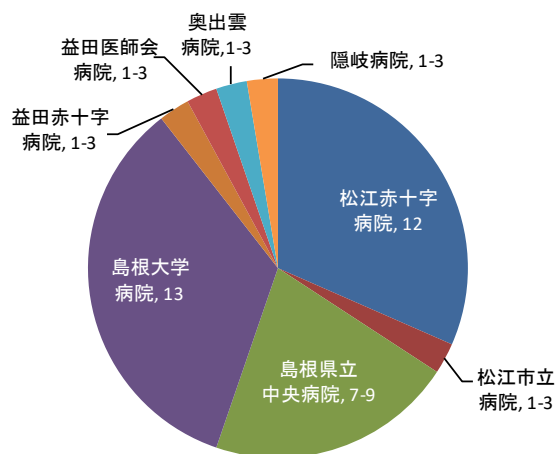


● 組織診断名別登録割合

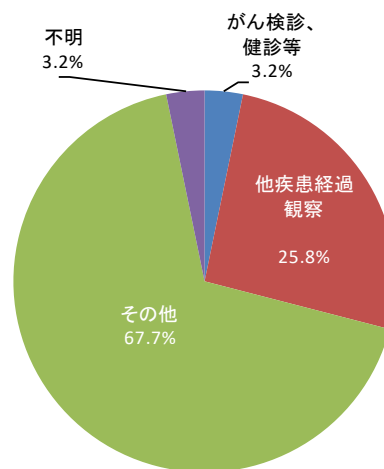


● 施設別登録数※2

38 件



● 発見経緯別登録割合

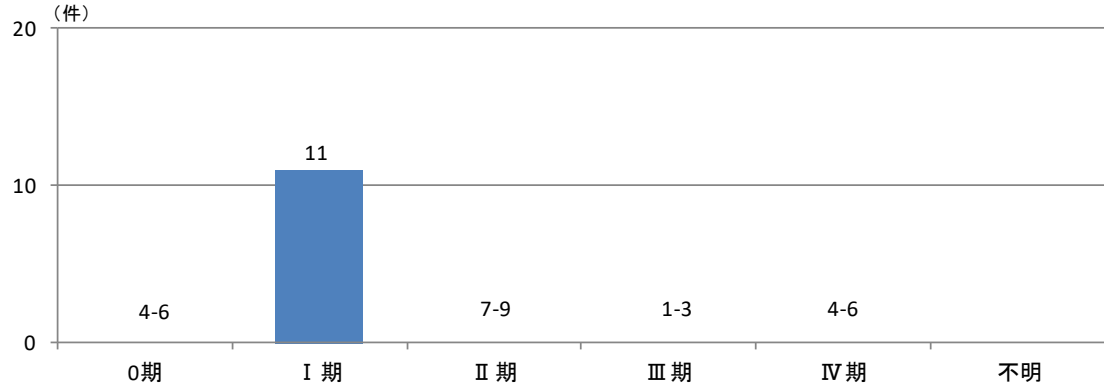


※1 患者の重複を避けるため、院内がん登録データのうち、初回治療症例について集計しています。

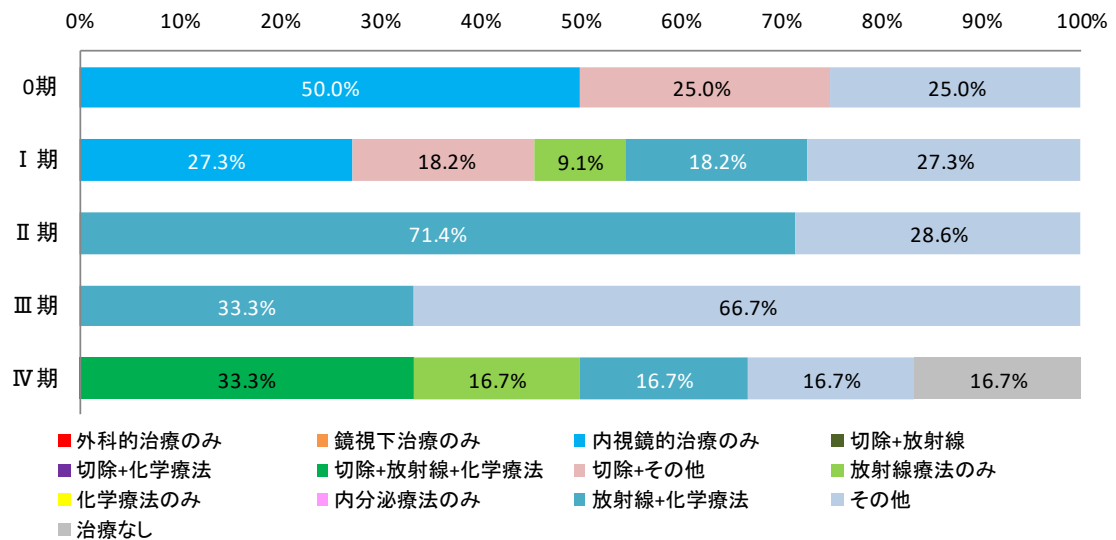
※2 施設別登録数は初回治療症例だけでなく、診断のみの症例及び初回治療後継続治療や再発の症例を含めて集計しています。

## ステージ別登録数※3 31件

## ● UICCステージ別登録数



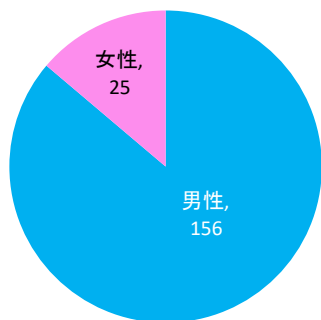
## ● UICCステージ別治療方法



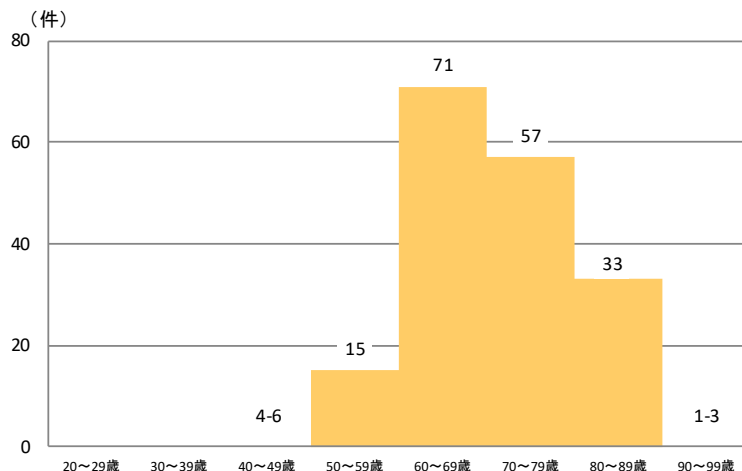
※3 初回治療症例のうち、UICCTNMステージ第7版の対象である癌腫について集計しています。

登録数※1 181件

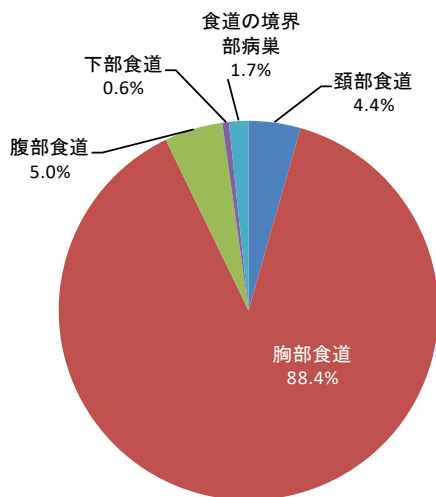
## ● 性別登録数



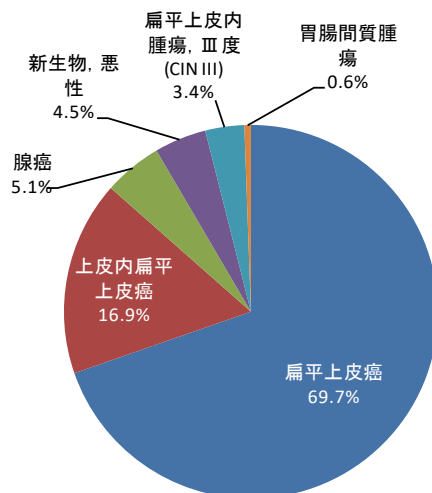
## ● 年代別登録数



## ● 詳細部位別登録割合

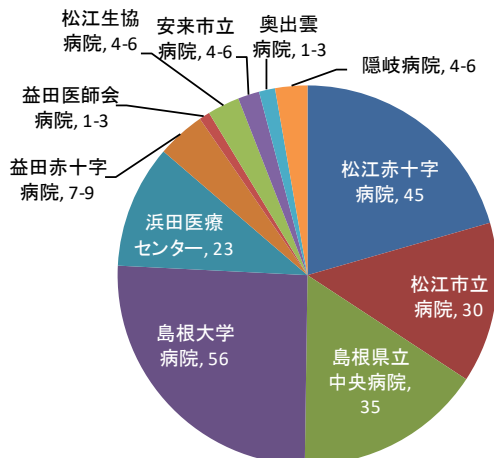


## ● 組織診断名別登録割合

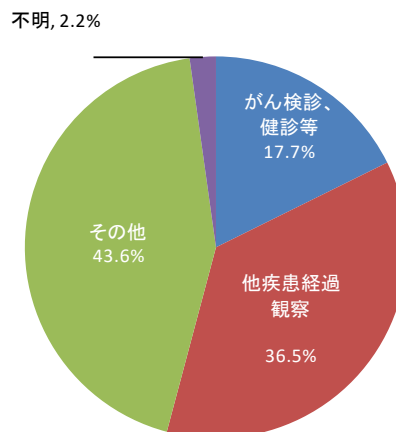


## ● 施設別登録数※2

219 件



## ● 発見経緯別登録割合

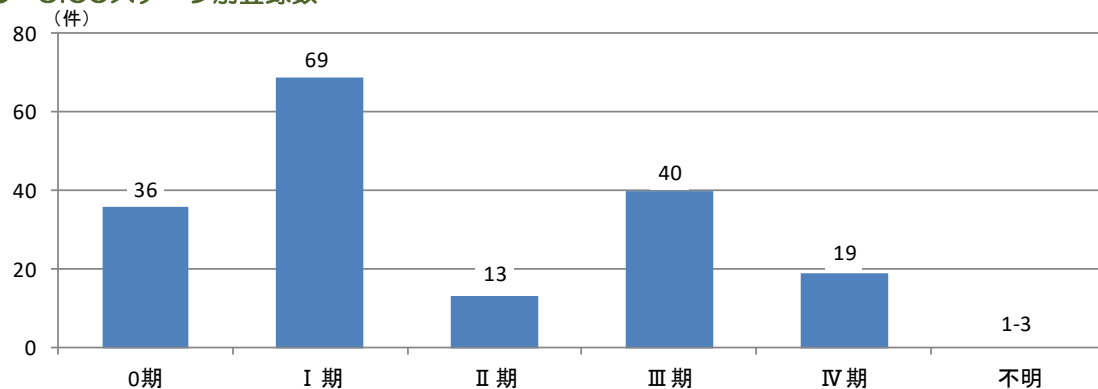


※1 患者の重複を避けるため、院内がん登録データのうち、初回治療症例について集計しています。

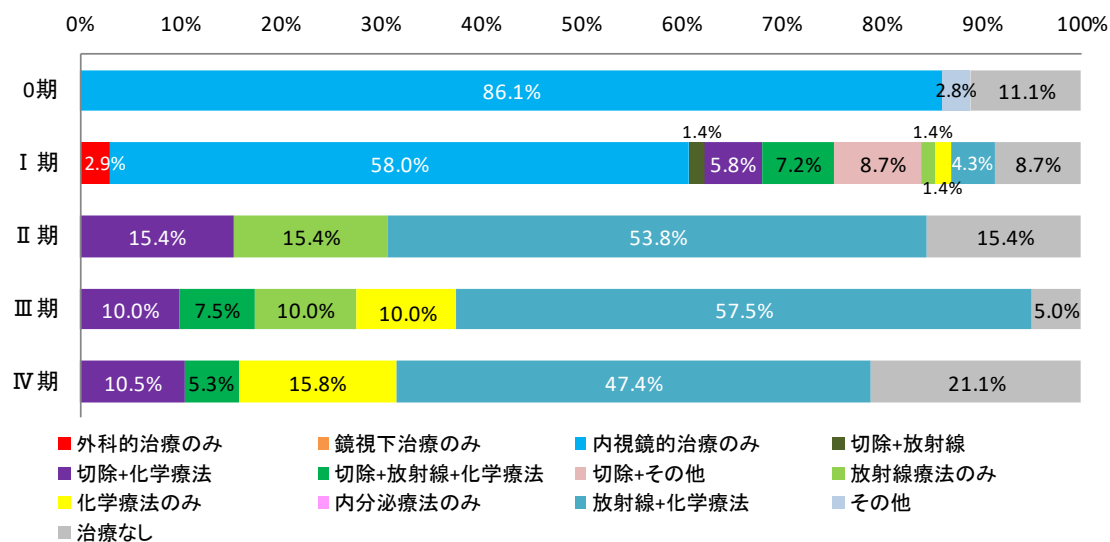
※2 施設別登録数は初回治療症例だけでなく、診断のみの症例及び初回治療後継続治療や再発の症例を含めて集計しています。

## ステージ別登録数※3 179件

## ● UICCステージ別登録数



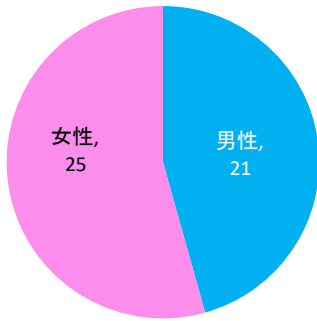
## ● UICCステージ別治療方法



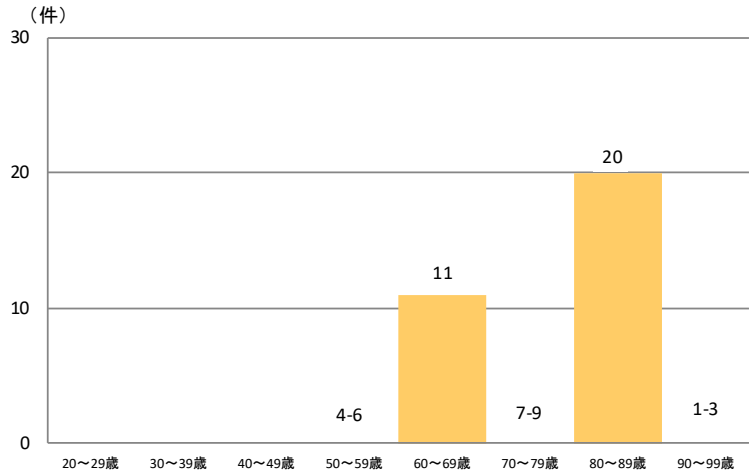
※3 初回治療症例のうち、UICC TNMステージ第7版の対象である癌腫について集計しています。

登録数※1 46件

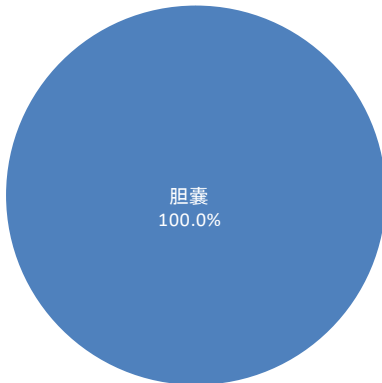
## ● 性別登録数



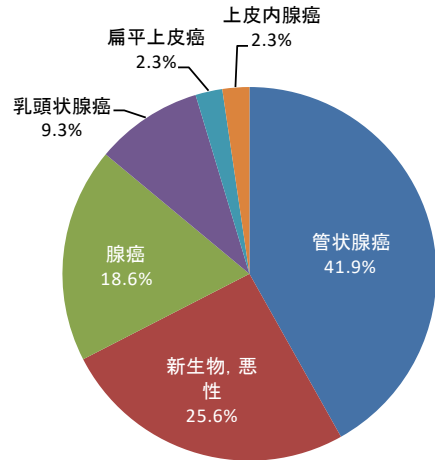
## ● 年代別登録数



## ● 詳細部位別登録割合

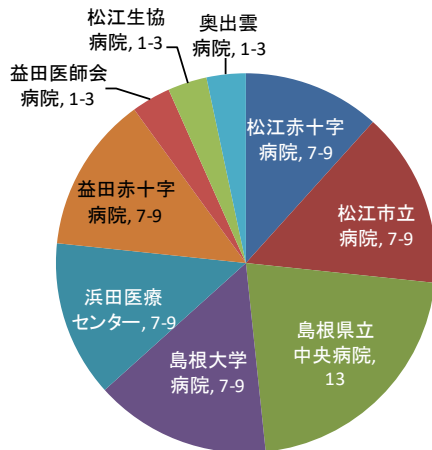


## ● 組織診断名別登録割合

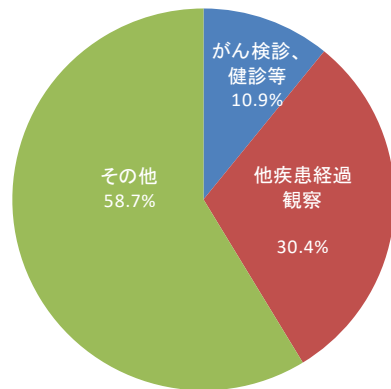


## ● 施設別登録数※2

60 件



## ● 発見経緯別登録割合

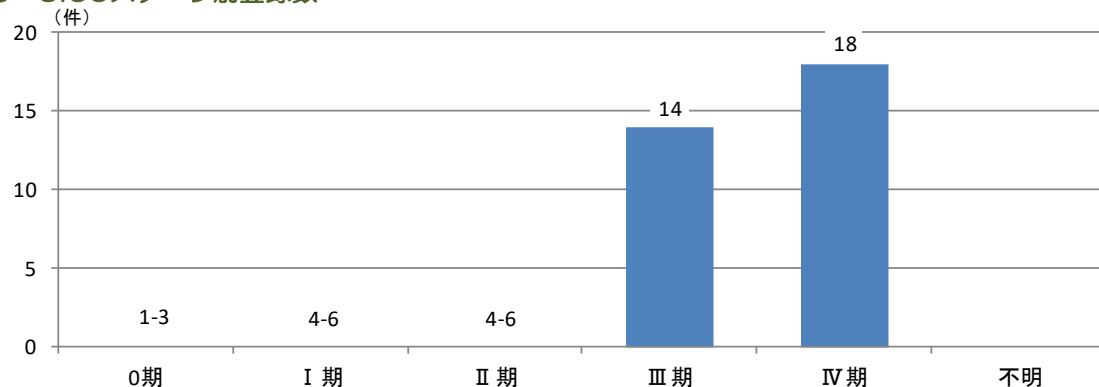


※1 患者の重複を避けるため、院内がん登録データのうち、初回治療症例について集計しています。

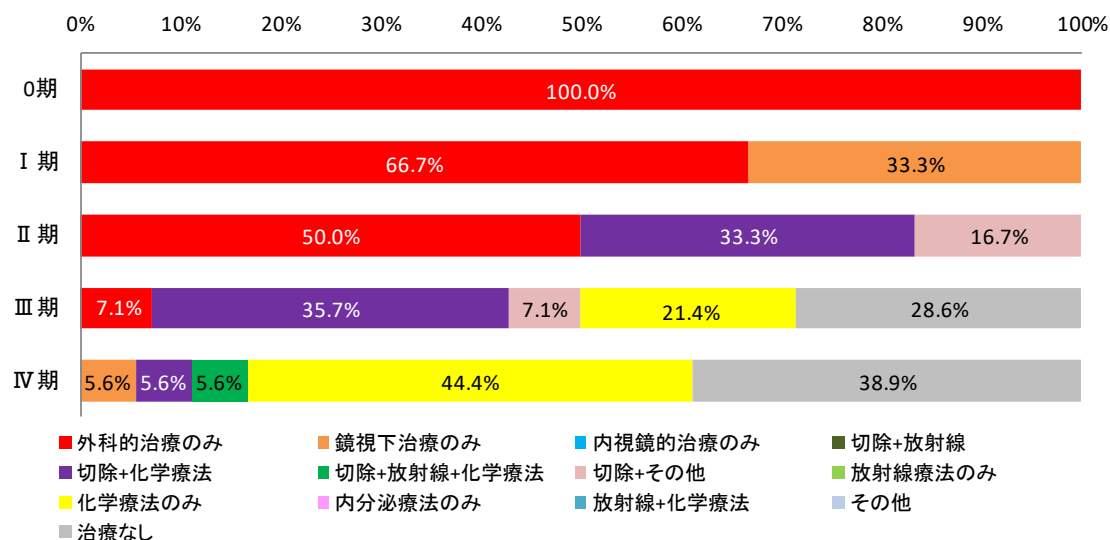
※2 施設別登録数は初回治療症例だけでなく、診断のみの症例及び初回治療後継続治療や再発の症例を含めて集計しています。

## ステージ別登録数※3 46件

## ● UICCステージ別登録数



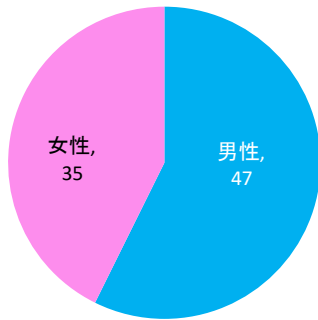
## ● UICCステージ別治療方法



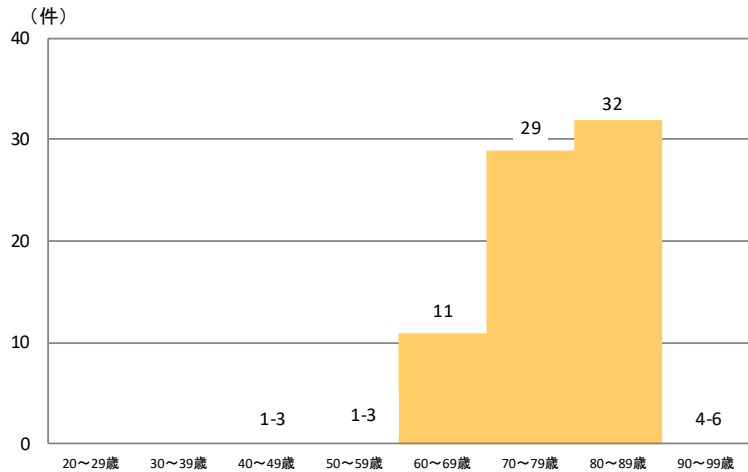
※3 初回治療症例のうち、UICCTNMステージ第7版の対象である癌腫について集計しています。

登録数※1 82件

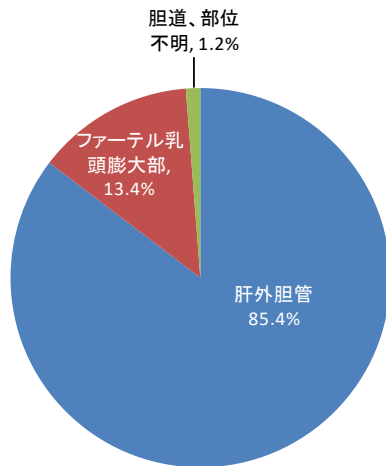
## ● 性別登録数



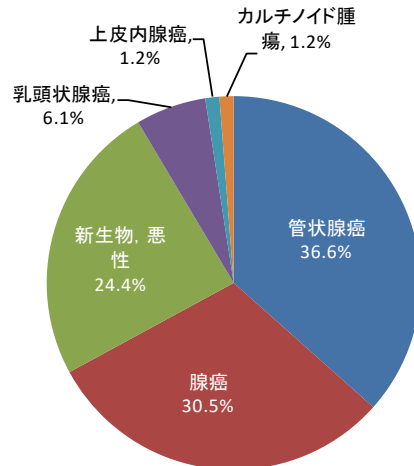
## ● 年代別登録数



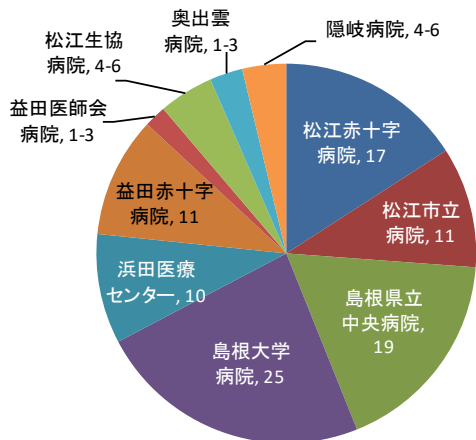
## ● 詳細部位別登録割合



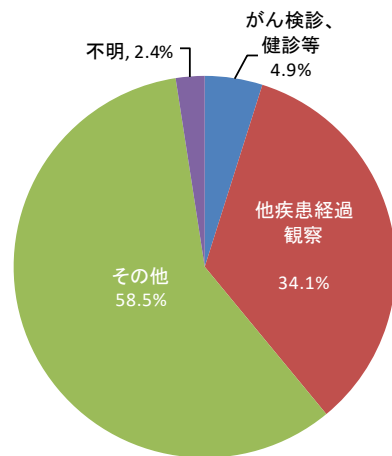
## ● 組織診断名別登録割合



## ● 施設別登録数※2 107件



## ● 発見経緯別登録割合



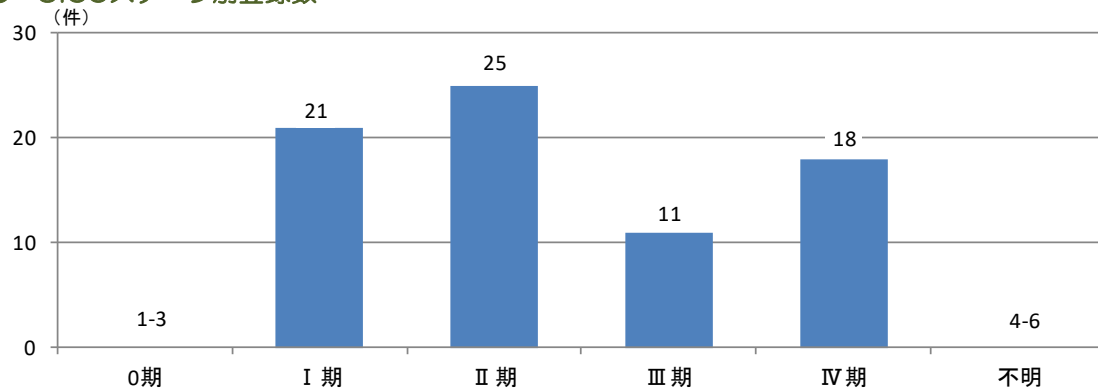
※1 患者の重複を避けるため、院内がん登録データのうち、初回治療症例について集計しています。

※2 施設別登録数は初回治療症例だけでなく、診断のみの症例及び初回治療後継続治療や再発の症例を含めて集計しています。

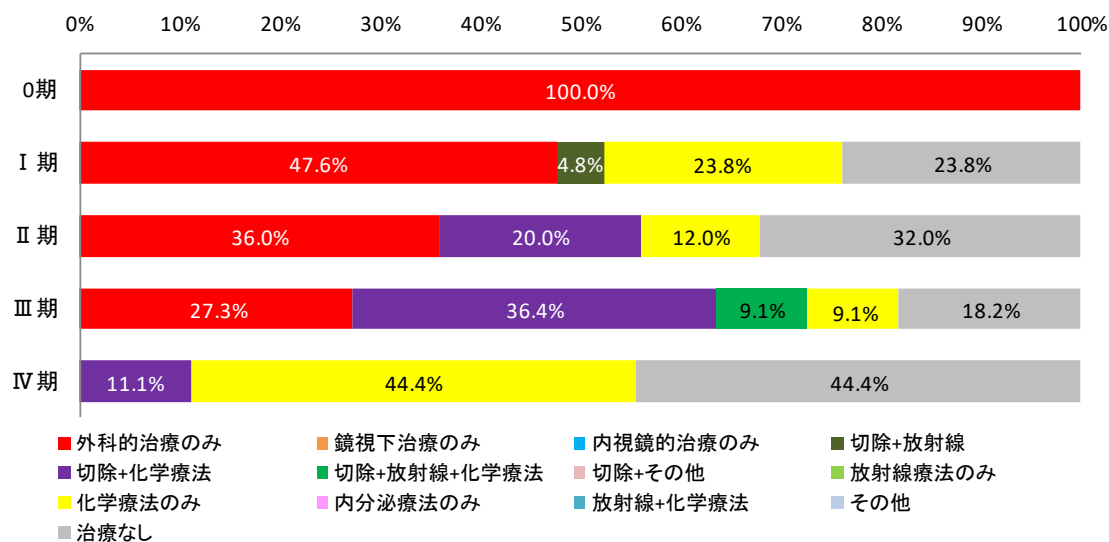


## ステージ別登録数※3 81件

## ● UICCステージ別登録数



## ● UICCステージ別治療方法

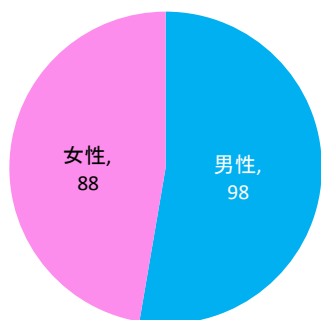


※3 初回治療症例のうち、UICC TNMステージ第7版の対象である癌腫について集計しています。

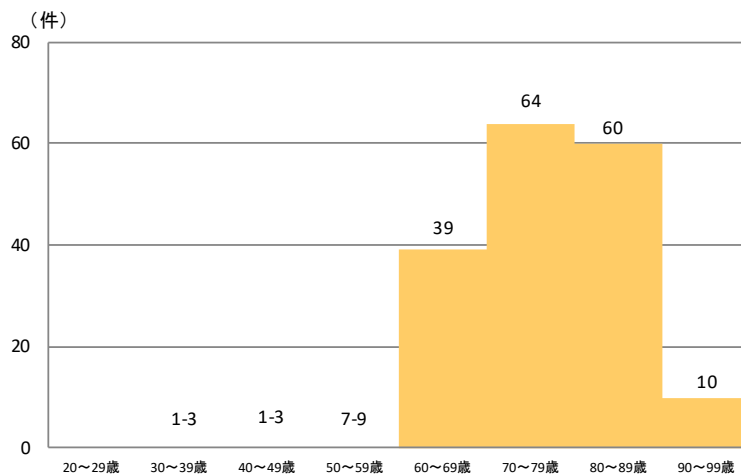
UICC TNM分類第7版で肝門部胆管癌、遠位肝外胆管癌、ファータール膨大部は別の分類ですが、本表では一緒に集計しています。

登録数※1 186件

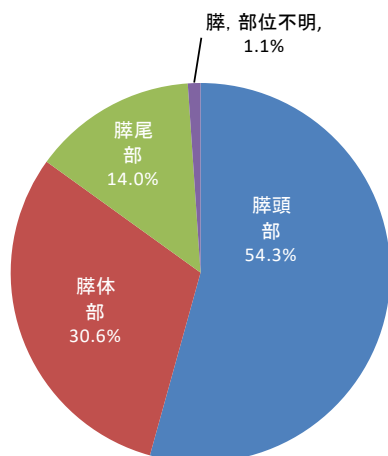
● 性別登録数



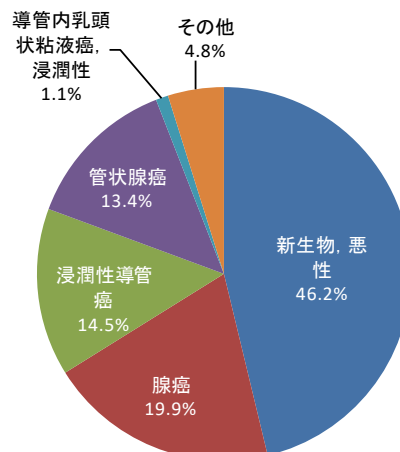
● 年代別登録数



● 詳細部位別登録割合

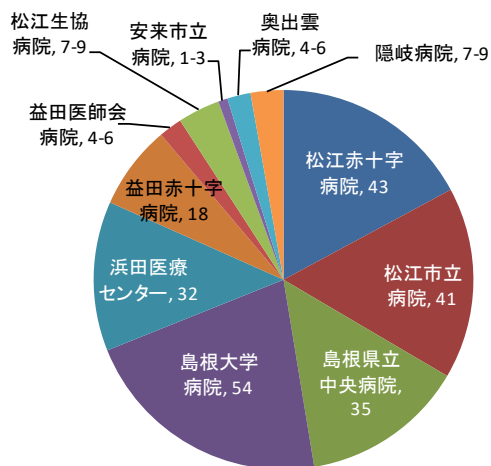


● 組織診断名別登録割合

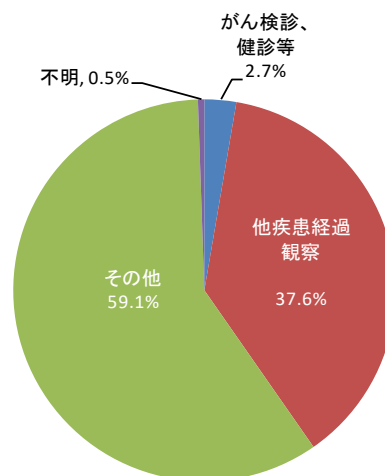


● 施設別登録数※2

251 件



● 発見経緯別登録割合

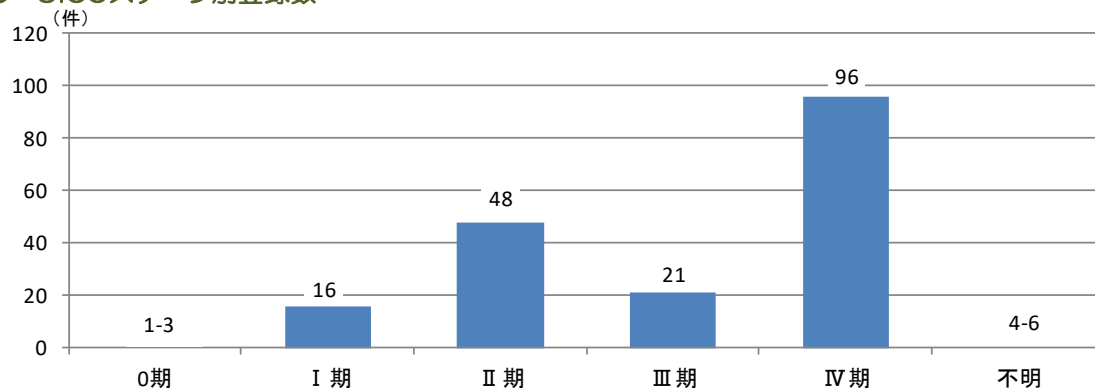


※1 患者の重複を避けるため、院内がん登録データのうち、初回治療症例について集計しています。

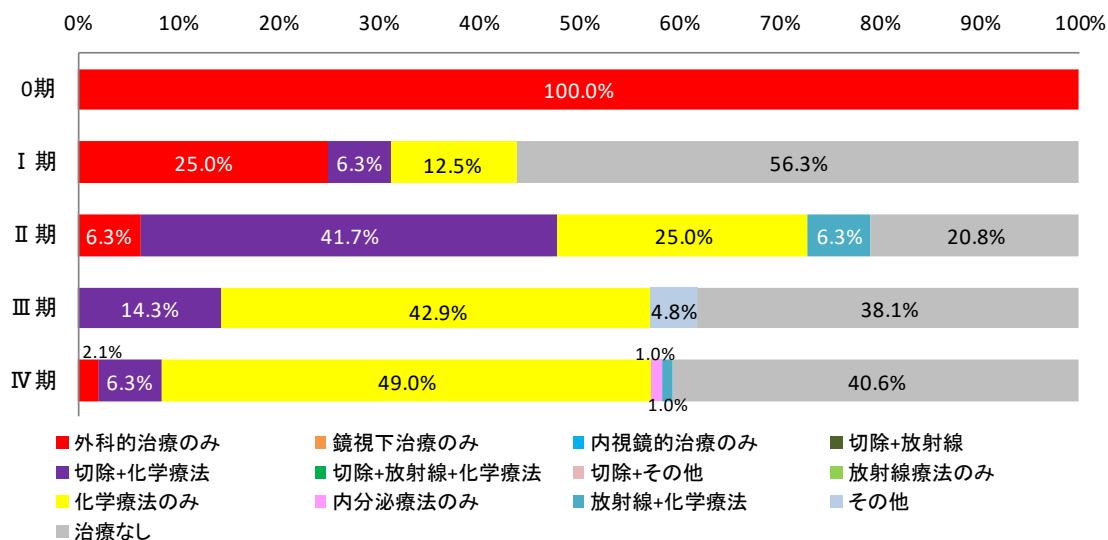
※2 施設別登録数は初回治療症例だけでなく、診断のみの症例及び初回治療後継続治療や再発の症例を含めて集計しています。

ステージ別登録数※3 186件

● UICCステージ別登録数



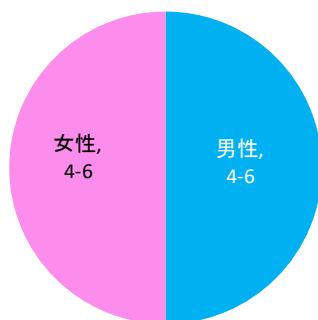
● UICCステージ別治療方法



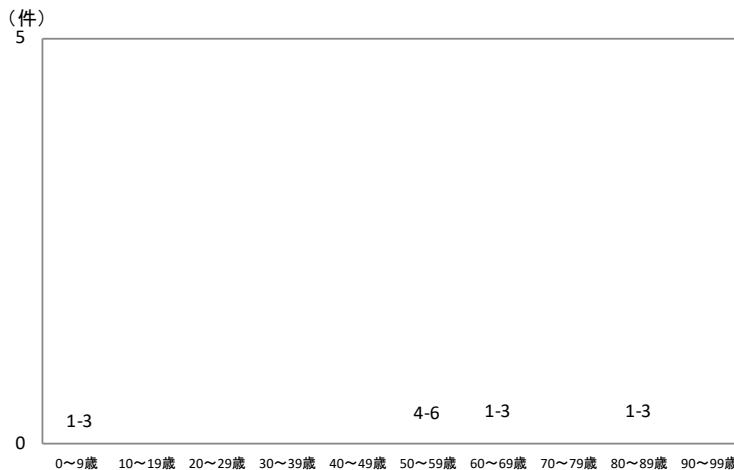
※3 初回治療症例のうち、UICCTNMステージ第7版の対象である癌腫について集計しています。

登録数※3 10件

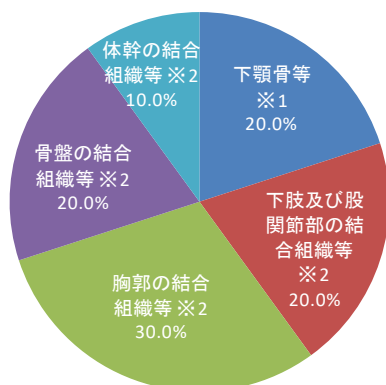
● 性別登録数



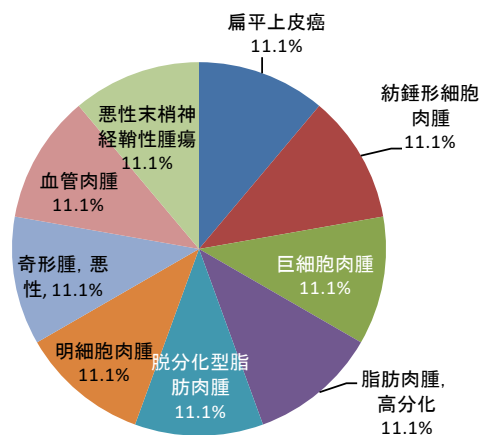
● 年代別登録数



● 詳細部位別登録割合

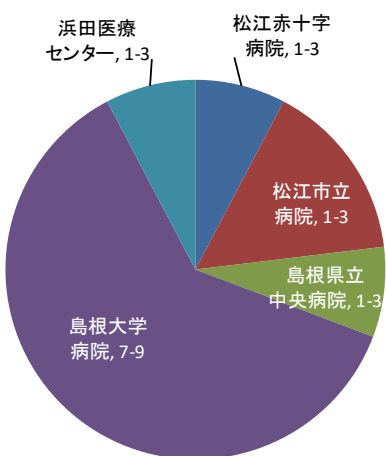


● 組織診断名別登録割合

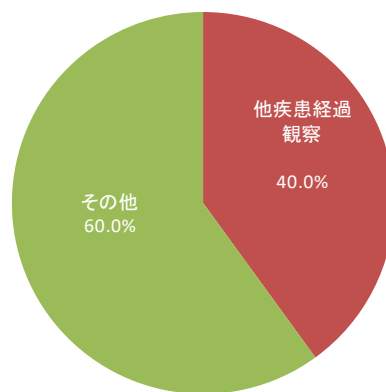


● 施設別登録数※4

13 件



● 発見経緯別登録割合



※1 骨等とは、骨及び関節を指しています。

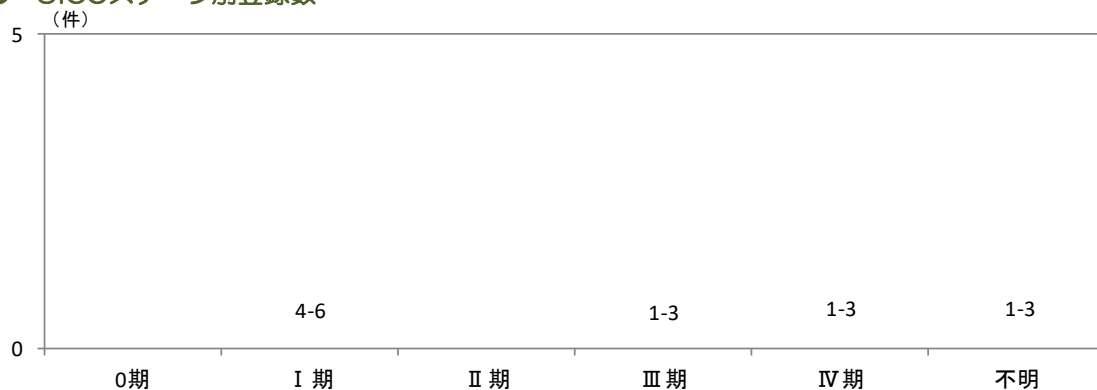
※2 結合組織等とは、結合組織、皮下組織及びその他の軟部組織を指しています。

※3 患者の重複を避けるため、院内がん登録データのうち、初回治療症例について集計しています。

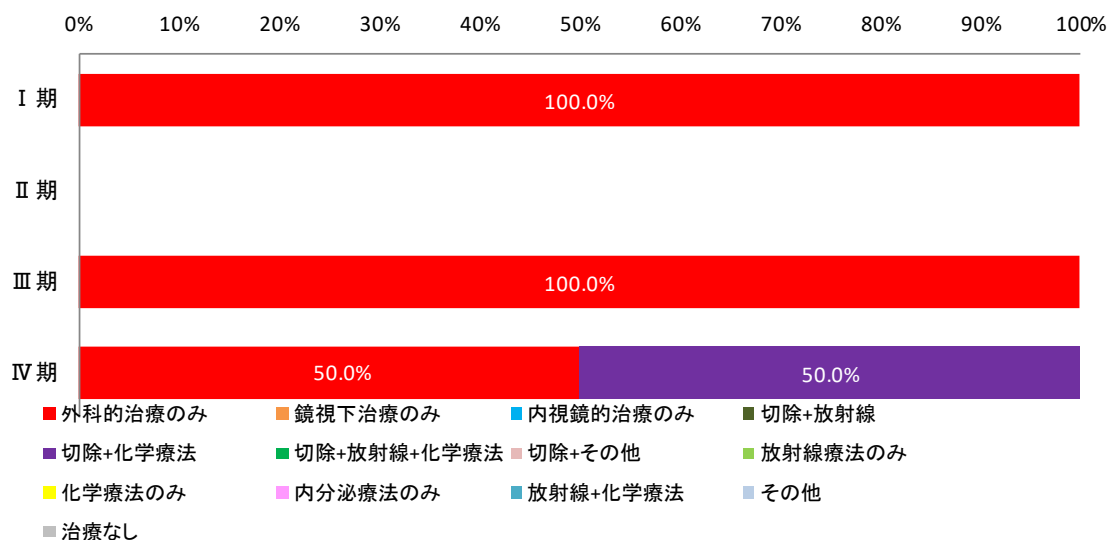
※4 施設別登録数は初回治療症例だけでなく、診断のみの症例及び初回治療後継続治療や再発の症例を含めて集計しています。

ステージ別登録数※5 9件

● UICCステージ別登録数



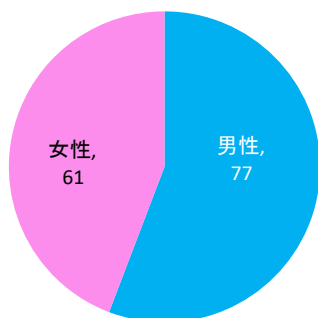
● UICCステージ別治療方法



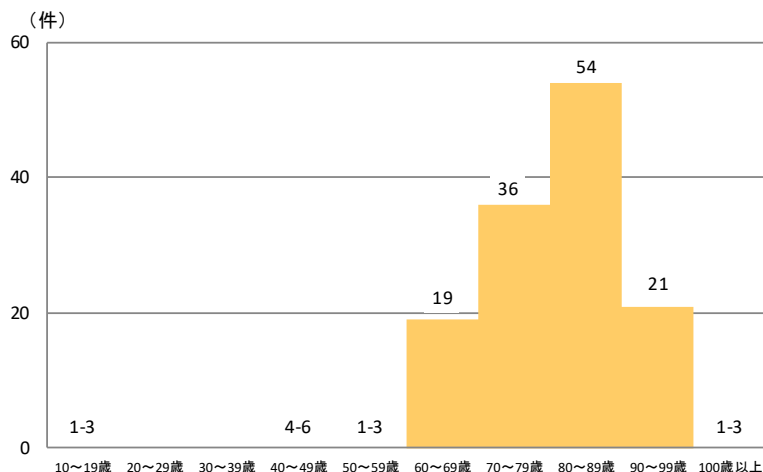
※5 UICCTNM分類第7版で骨と軟部組織は別の分類ですが、一緒に集計しています

登録数※1 138件

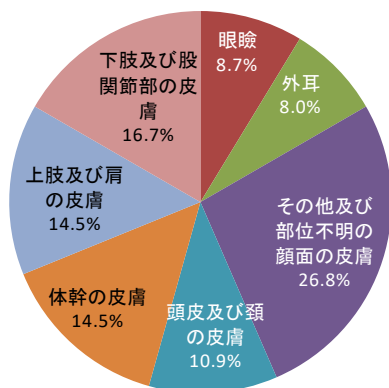
## ● 性別登録数



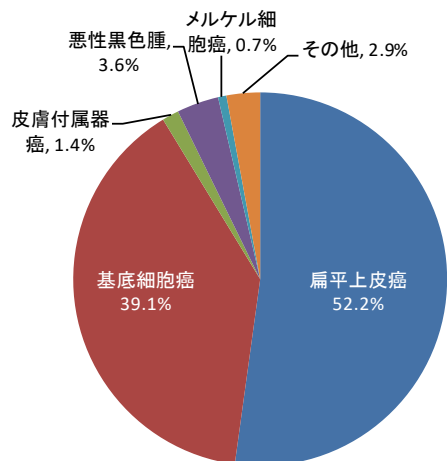
## ● 年代別登録数



## ● 詳細部位別登録割合

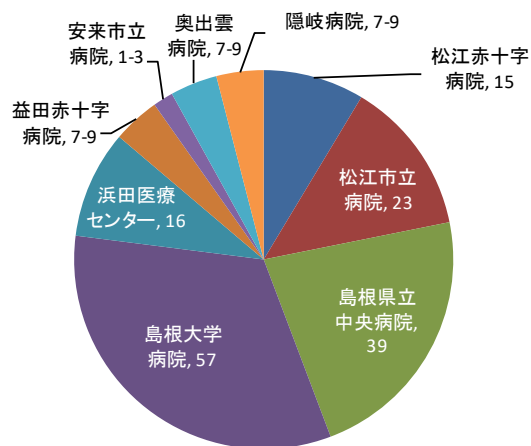


## ● 組織診断名別登録割合

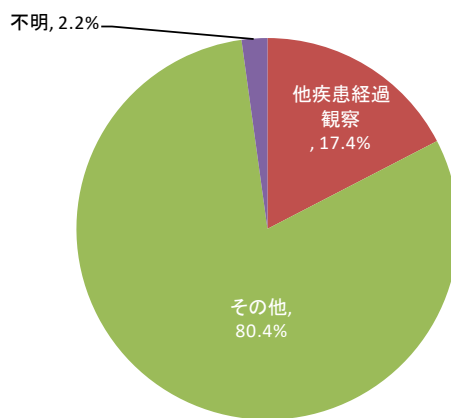


## ● 施設別登録数※2

174 件



## ● 発見経緯別登録割合

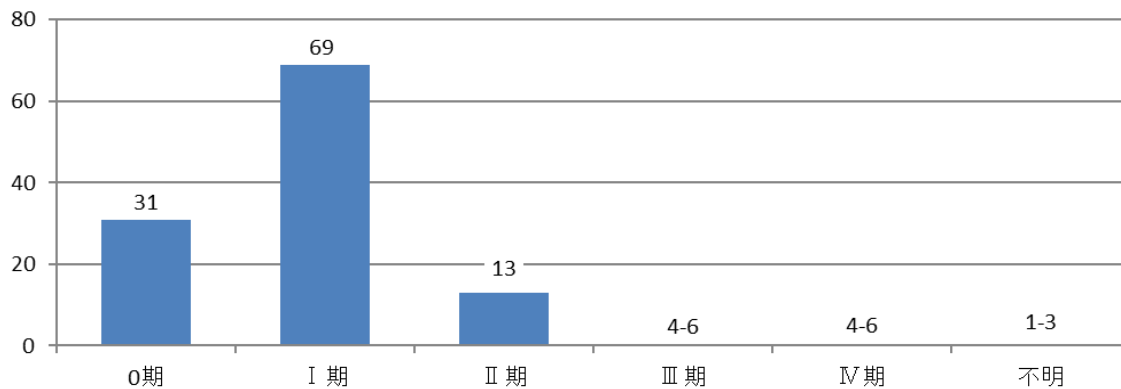


※1 患者の重複を避けるため、院内がん登録データのうち、初回治療症例について集計しています。

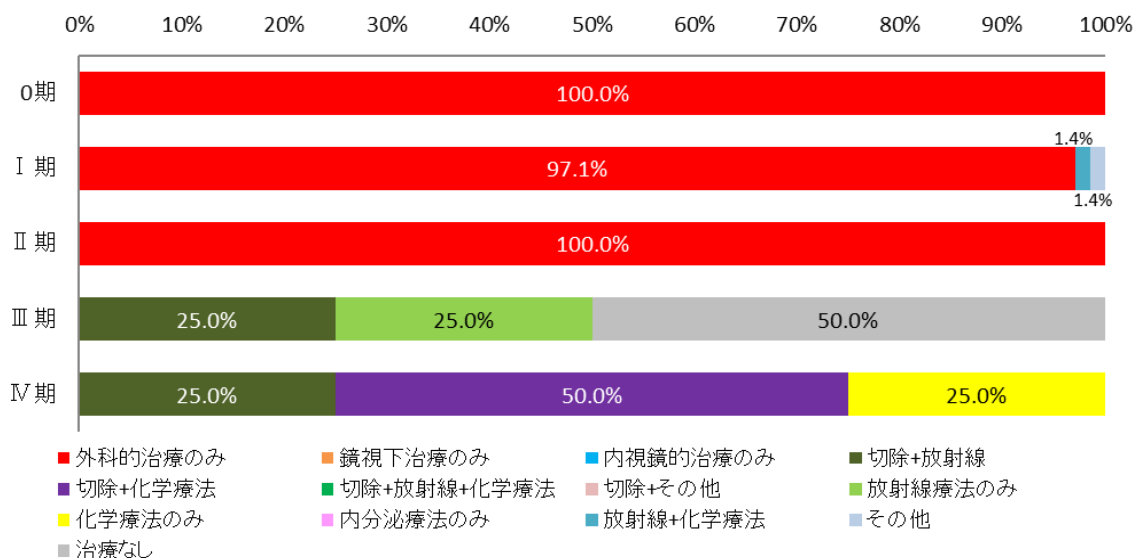
※2 施設別登録数は初回治療症例だけでなく、診断のみの症例及び初回治療後継続治療や再発の症例を含めて集計しています。

ステージ別登録数※3 122件

## ● UICCステージ別登録数




## ● UICCステージ別治療方法



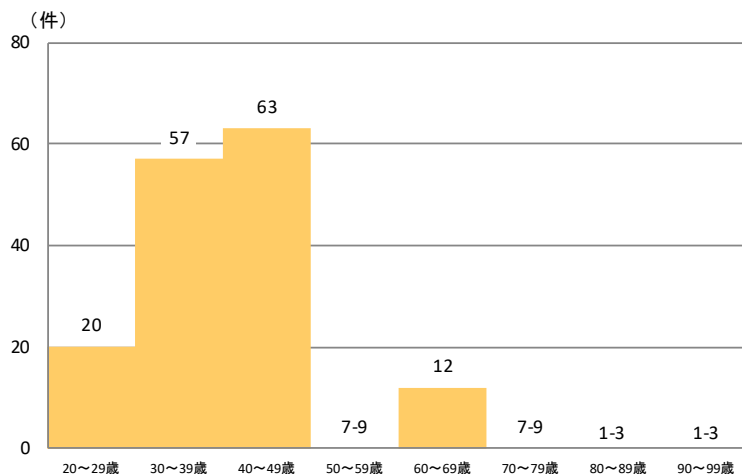
※3 初回治療実施症例のうち、UICCTNMステージ第7版の対象である悪性黒色腫と皮膚癌について集計しました。  
メルクセル細胞癌と眼瞼の皮膚癌は含まれていません。

登録数※1 171件

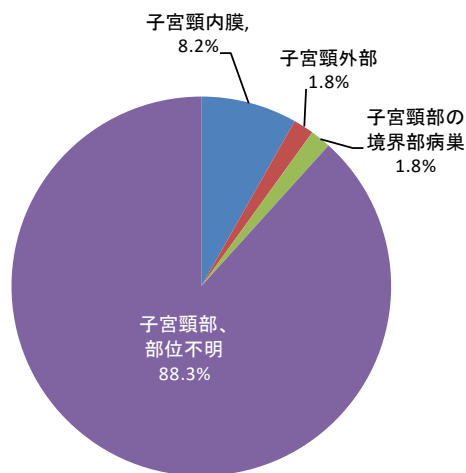
## ● 性別登録数



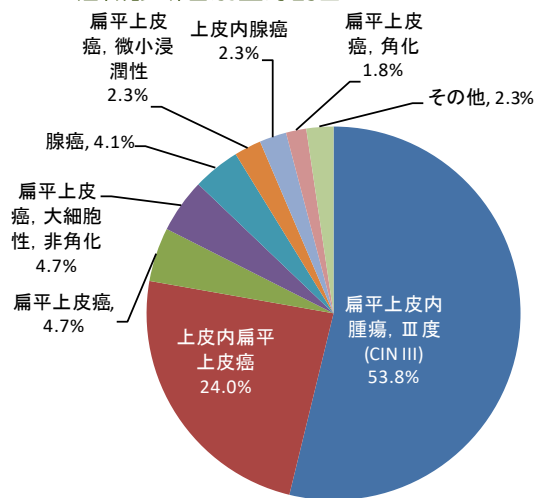
## ● 年代別登録数



## ● 詳細部位別登録割合

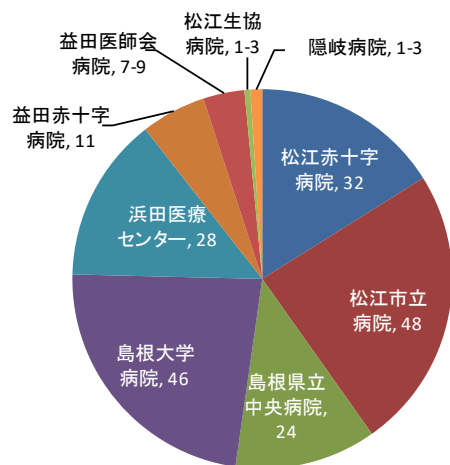


## ● 組織診断名別登録割合

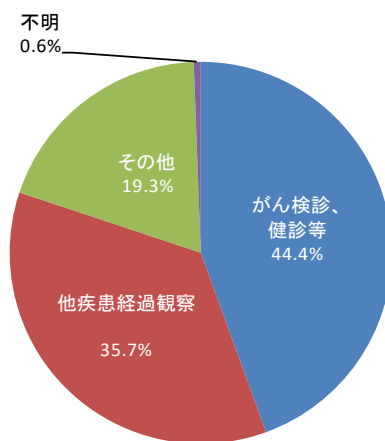


## ● 施設別登録数※2

199 件



## ● 発見経緯別登録割合



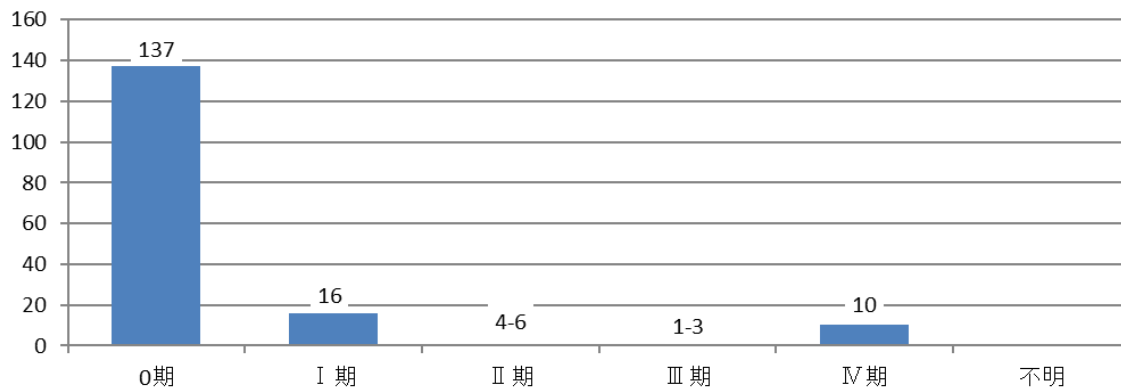
※1 患者の重複を避けるため、院内がん登録データのうち、初回治療症例について集計しています。

※2 施設別登録数は初回治療症例だけでなく、診断のみの症例及び初回治療後継続治療や再発の症例を含めて集計しています。

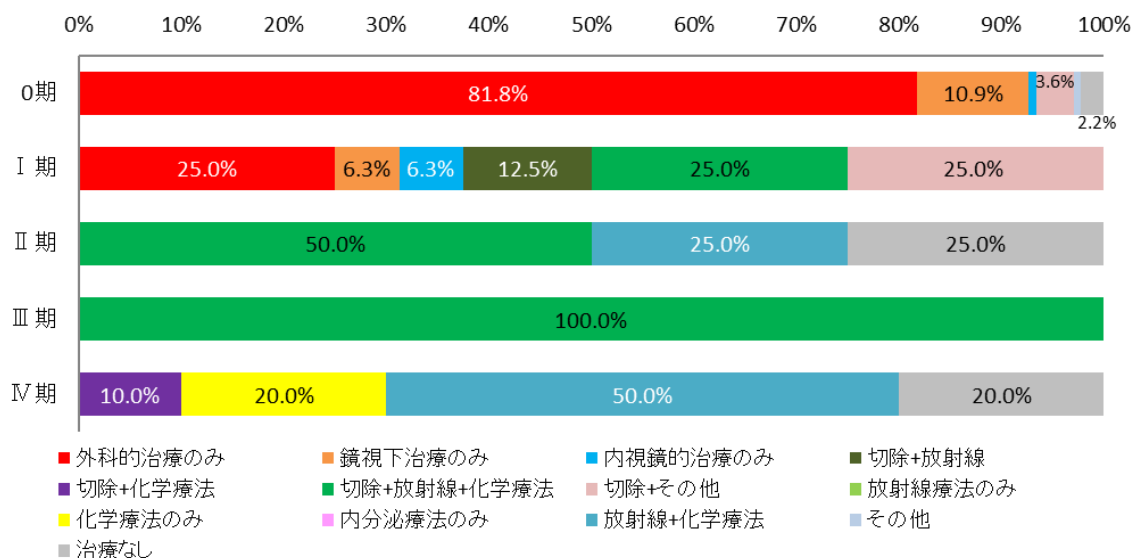


ステージ別登録数※3 170件

## ● UICCステージ別登録数



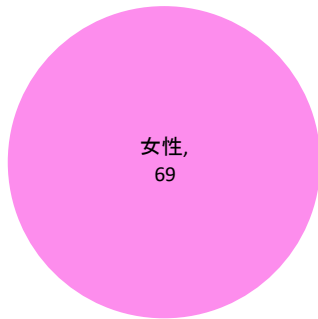
## ● UICCステージ別治療方法



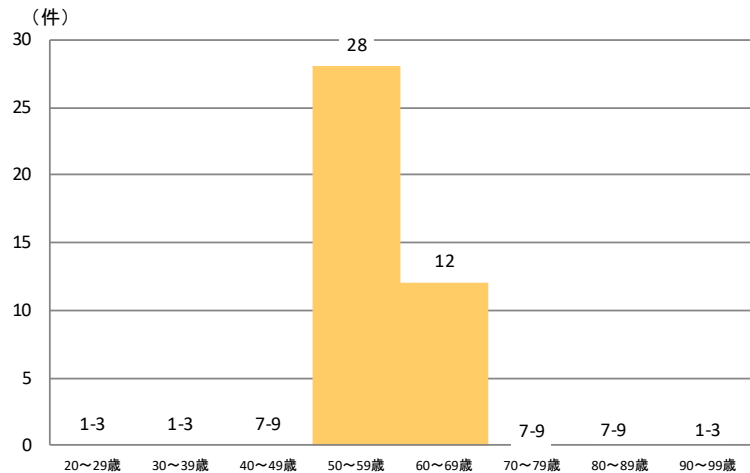
※3 初回治療症例のうち、UICC TNMステージ第7版の対象である癌腫について集計しています。

登録数※1 69件

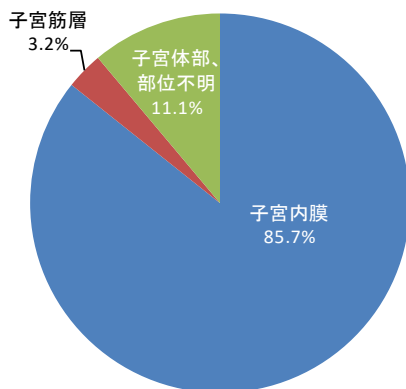
## ● 性別登録数



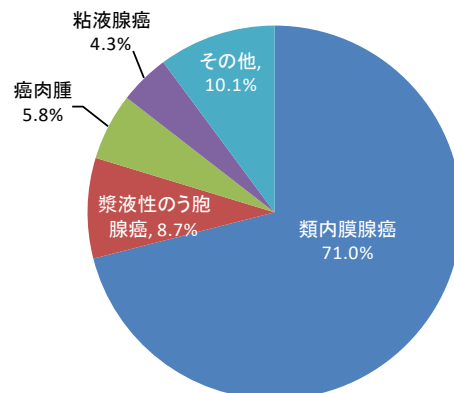
## ● 年代別登録数



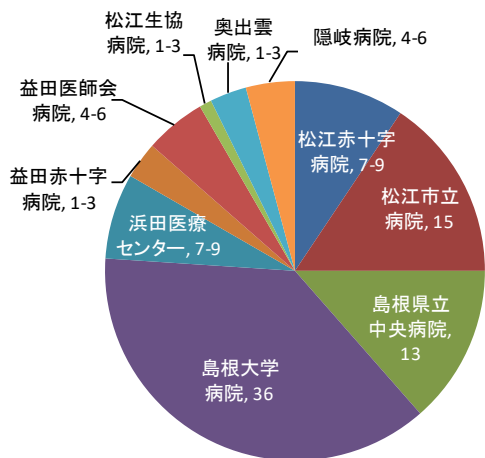
## ● 詳細部位別登録割合



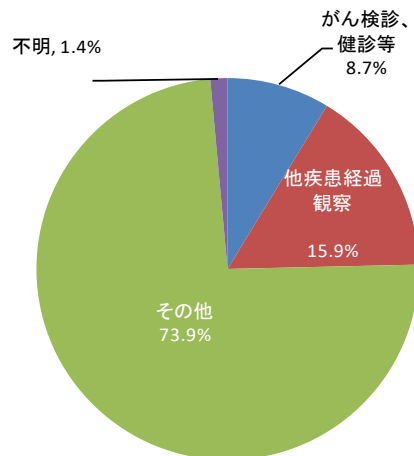
## ● 組織診断名別登録割合



## ● 施設別登録数※2 89 件



## ● 発見経緯別登録割合

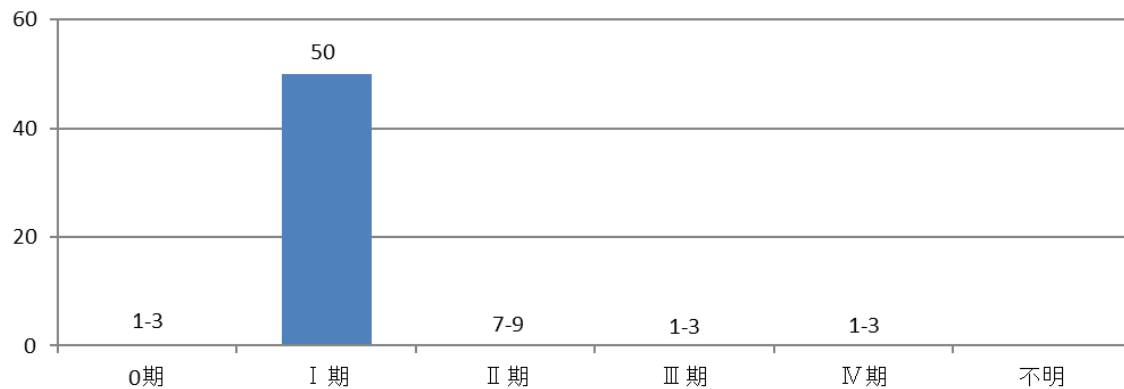


※1 患者の重複を避けるため、院内がん登録データのうち、初回治療症例について集計しています。

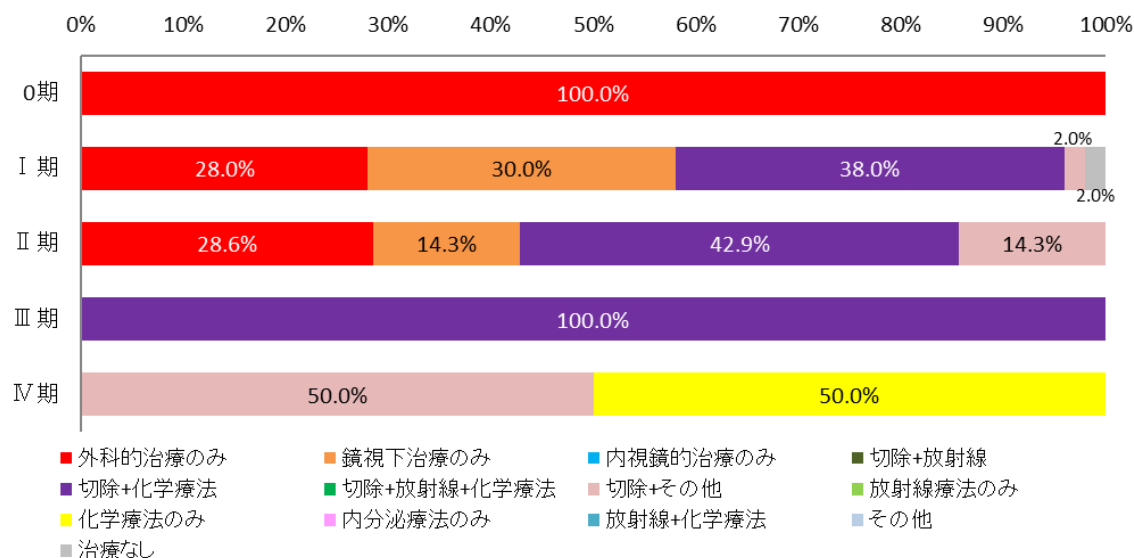
※2 施設別登録数は初回治療症例だけでなく、診断のみの症例及び初回治療後継続治療や再発の症例を含めて集計しています。

ステージ別登録数※3 62件

## ● UICCステージ別登録数




## ● UICCステージ別治療方法



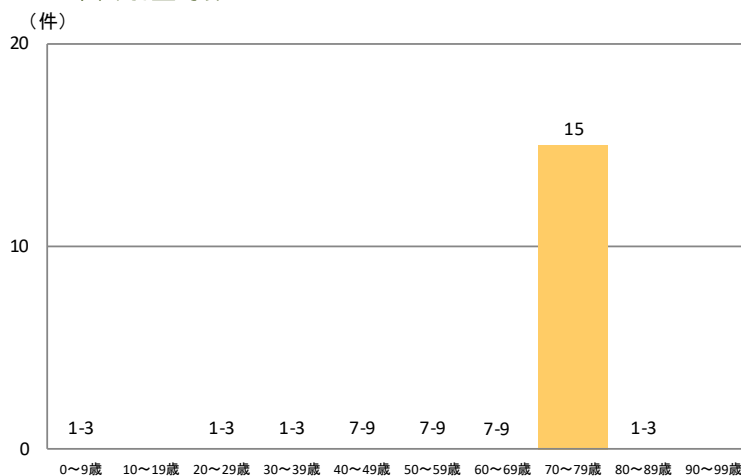
※3 初回治療実施症例のうち、UICCTNMステージ第7版の対象である癌腫及び悪性中胚葉性混合腫瘍について集計しています。

登録数※1 46件

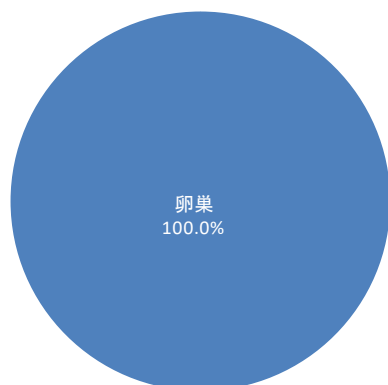
● 性別登録数



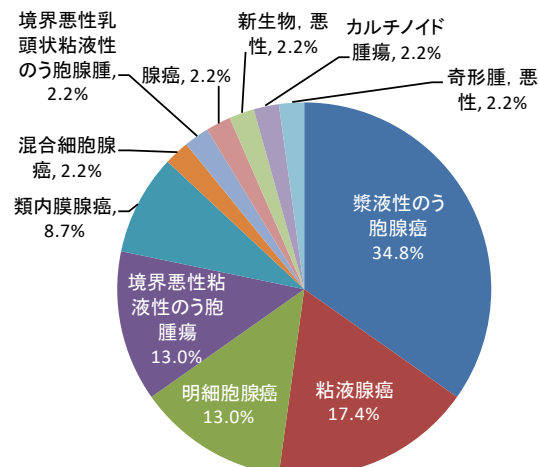
● 年代別登録数



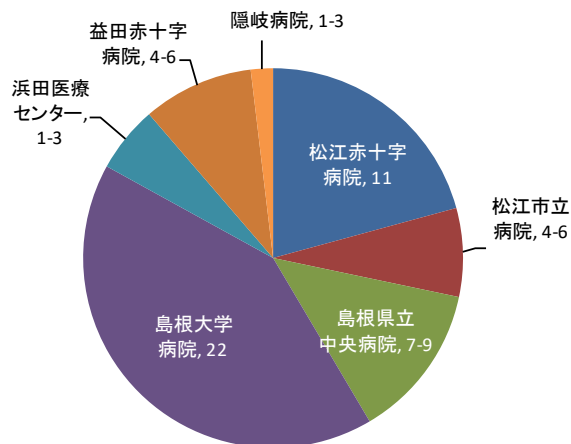
● 詳細部位別登録割合



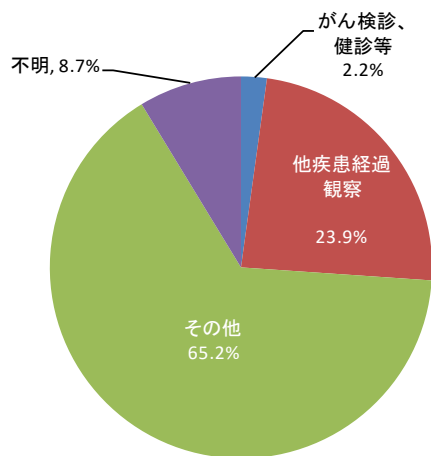
● 組織診断名別登録割合



● 施設別登録数※2 53 件



● 発見経緯別登録割合

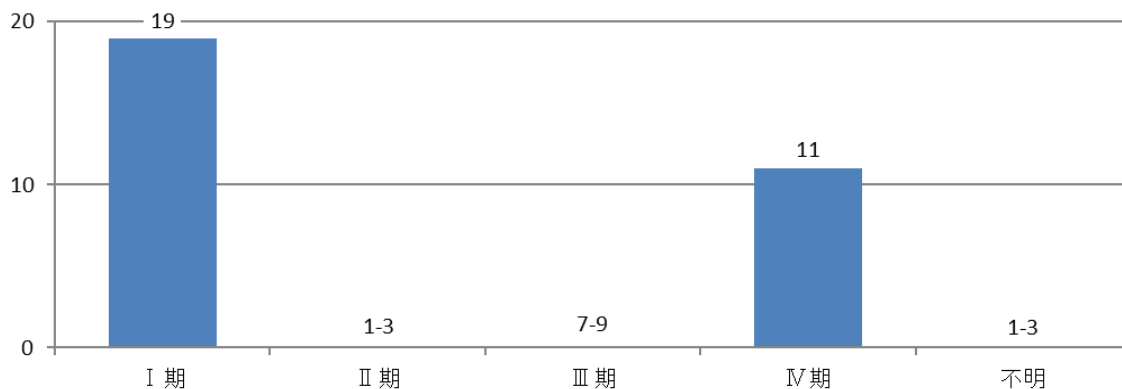


※1 患者の重複を避けるため、院内がん登録データのうち、初回治療症例について集計しています。

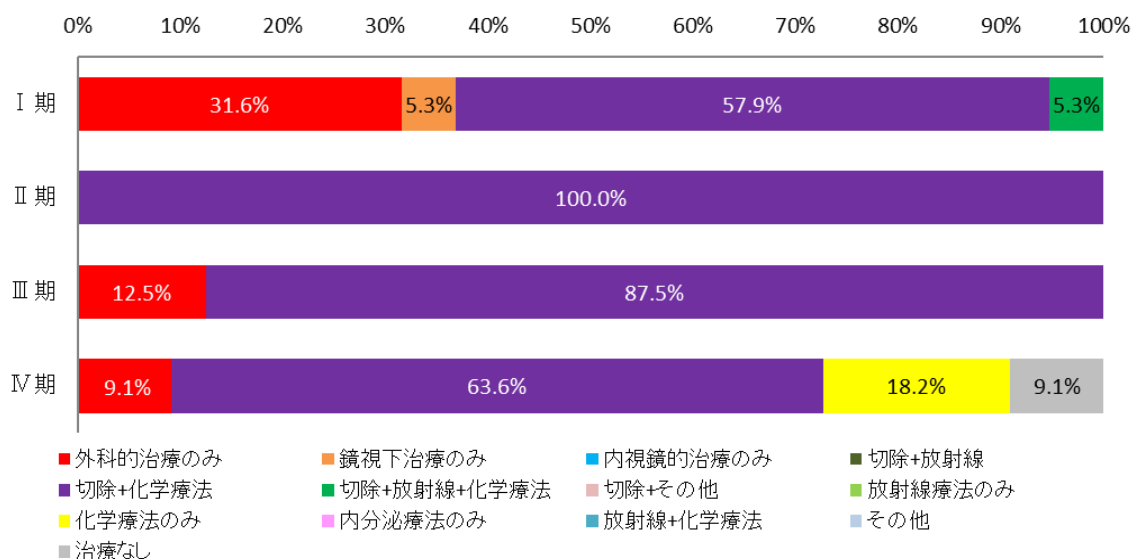
※2 施設別登録数は初回治療症例だけでなく、診断のみの症例及び初回治療後継続治療や再発の症例を含めて集計しています。

## ステージ別登録数※3 44件

## ● UICCステージ別登録数




## ● UICCステージ別治療方法



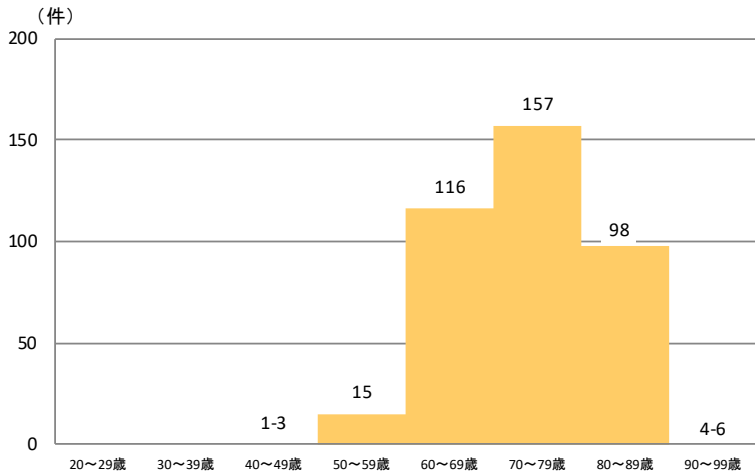
※3 初回治療実施症例のうち、UICC TNMステージ第7版の対象である上皮性、間質性両方の悪性新生物について集計しています。

登録数※1 393件

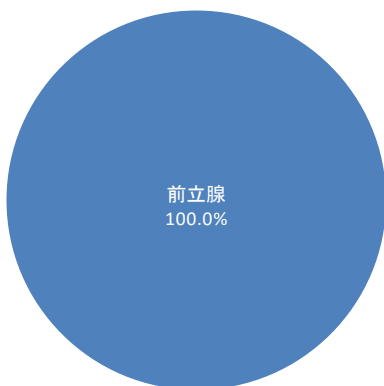
● 性別登録数



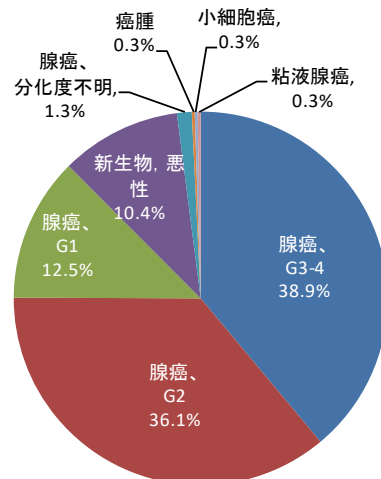
● 年代別登録数



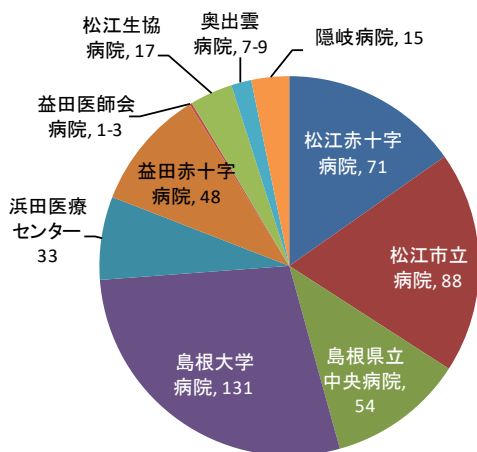
● 詳細部位別登録割合



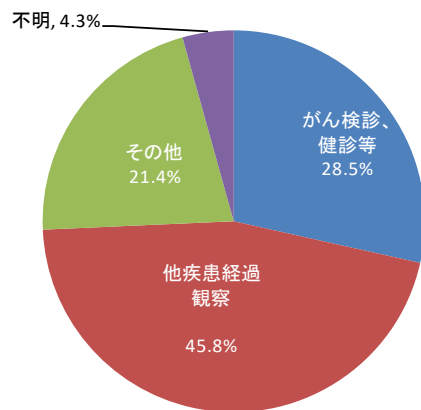
● 組織診断名別登録割合



● 施設別登録数※2 466件



● 発見経緯別登録割合

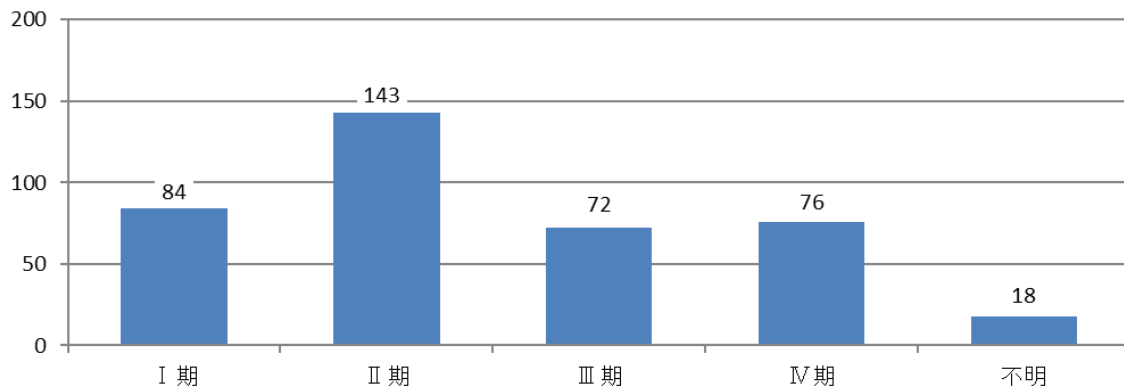


※1 患者の重複を避けるため、院内がん登録データのうち、初回治療症例について集計しています。

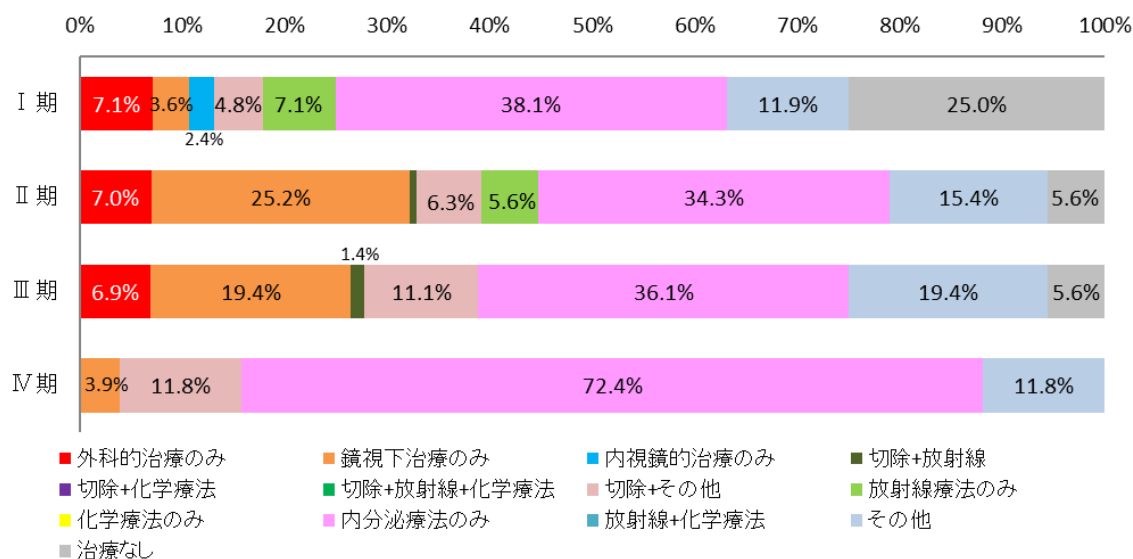
※2 施設別登録数は初回治療症例だけでなく、診断のみの症例及び初回治療後継続治療や再発の症例を含めて集計しています。

ステージ別登録数※3 393件

● UICCステージ別登録数



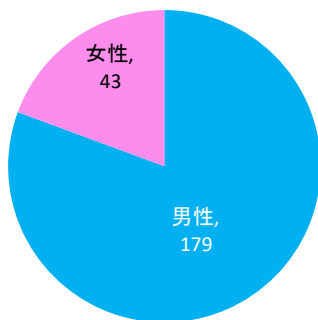
● UICCステージ別治療方法



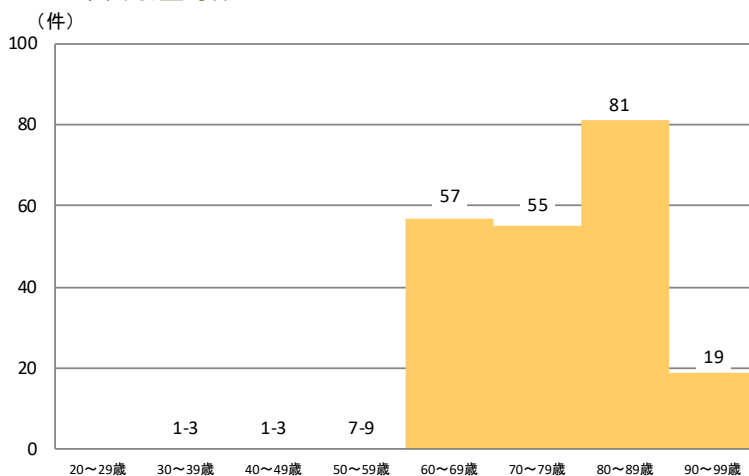
※3 初回治療症例のうち、UICCTNMステージ第7版の対象である腺癌について集計しています。

登録数※1 222件

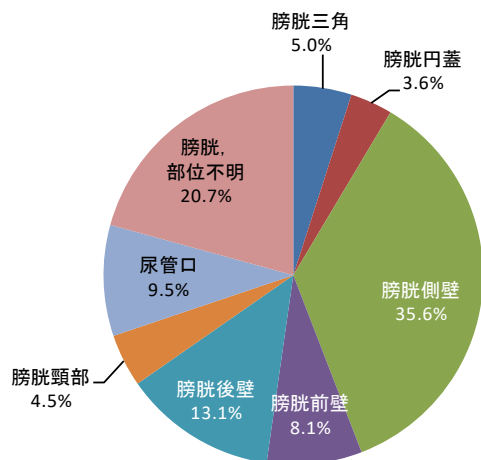
## ● 性別登録数



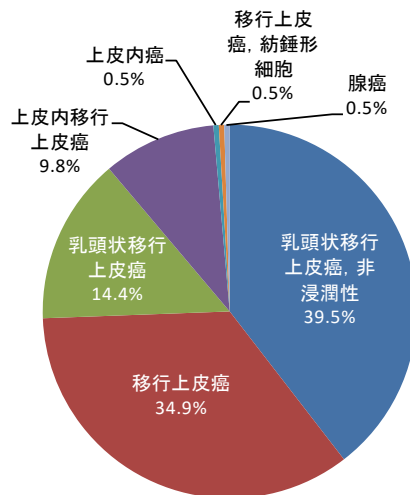
## ● 年代別登録数



## ● 詳細部位別登録割合

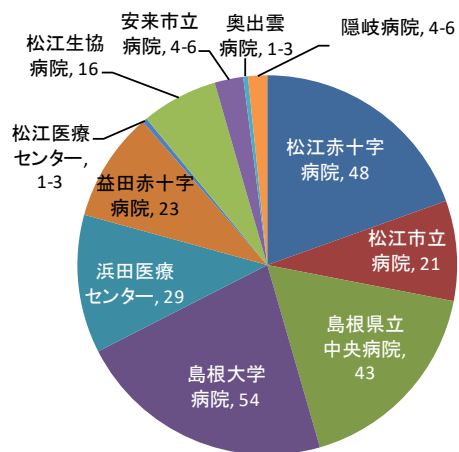


## ● 組織診断名別登録割合

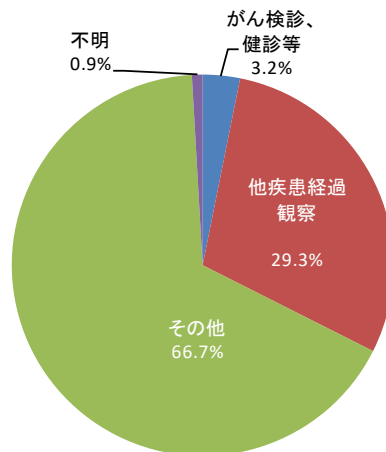


## ● 施設別登録数※2

246 件



## ● 発見経緯別登録割合



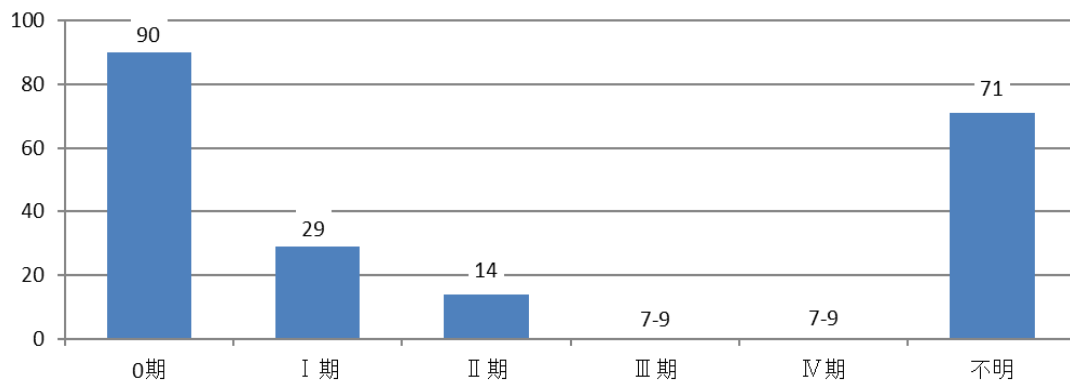
※1 患者の重複を避けるため、院内がん登録データのうち、初回治療症例について集計しています。

※2 施設別登録数は初回治療症例だけでなく、診断のみの症例及び初回治療後継続治療や再発の症例を含めて集計しています。

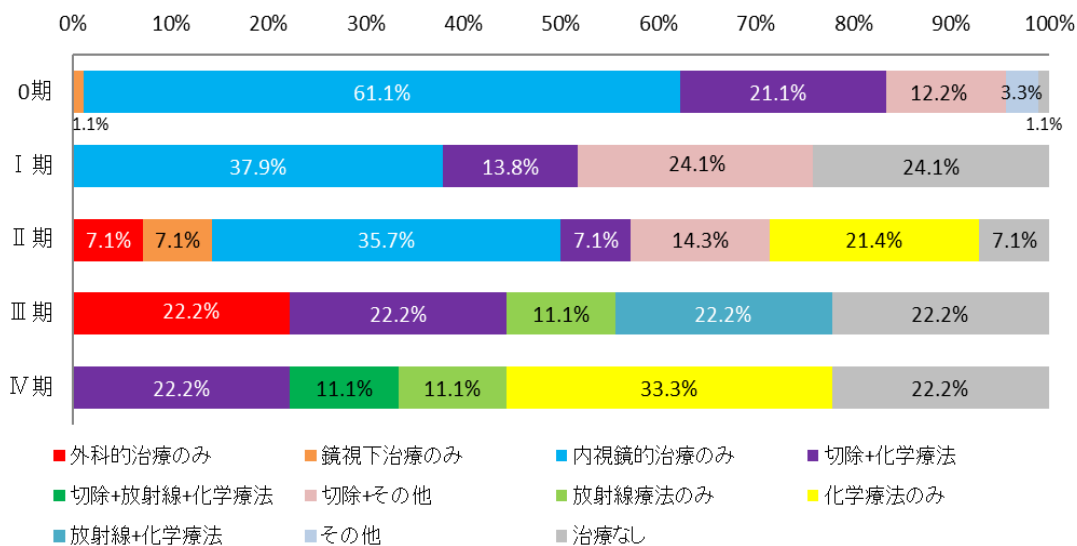


## ステージ別登録数※3 222件

## ● UICCステージ別登録数



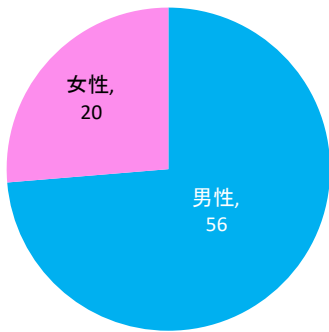
## ● UICCステージ別治療方法



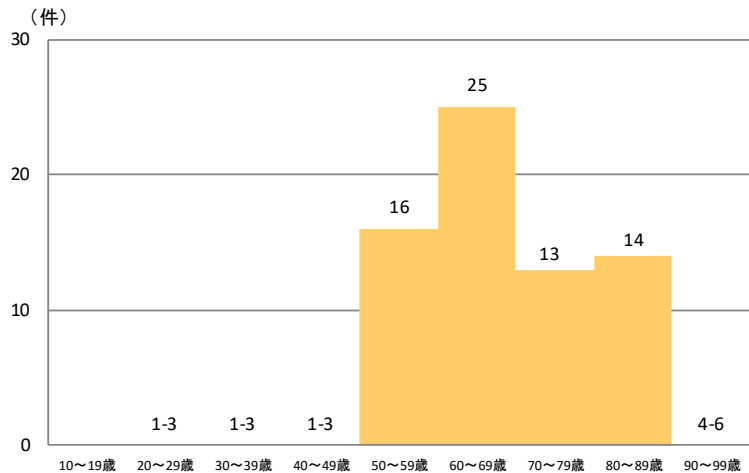
※3 初回治療症例のうち、UICCTNMステージ第7版の対象である癌腫について集計しています。

登録数※1 76件

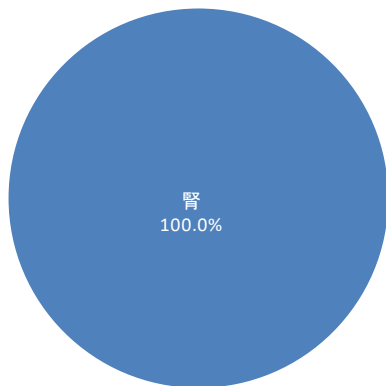
● 性別登録数



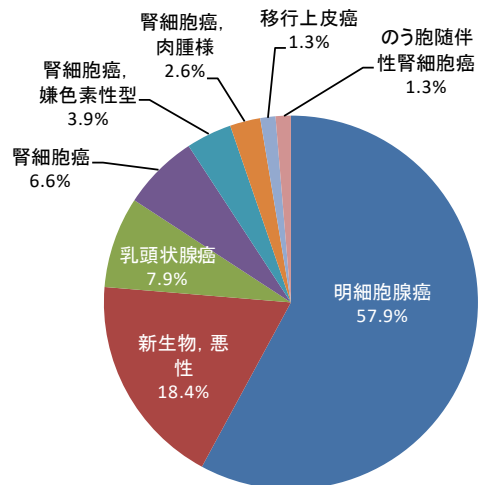
● 年代別登録数



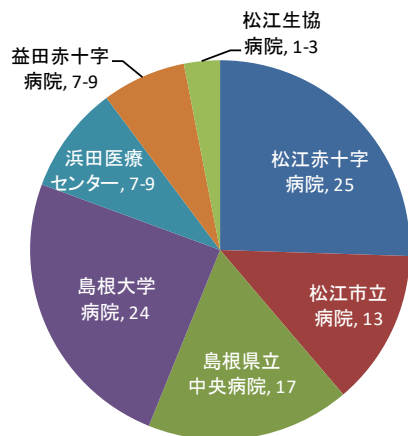
● 詳細部位別登録割合



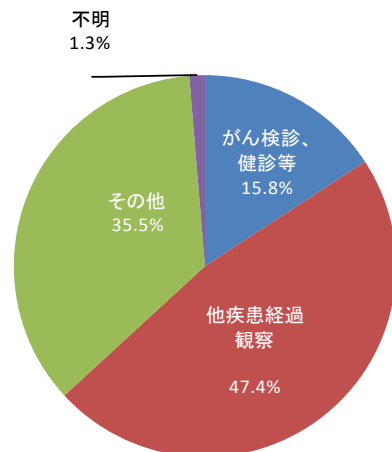
● 組織診断名別登録割合



● 施設別登録数※2 98 件



● 発見経緯別登録割合

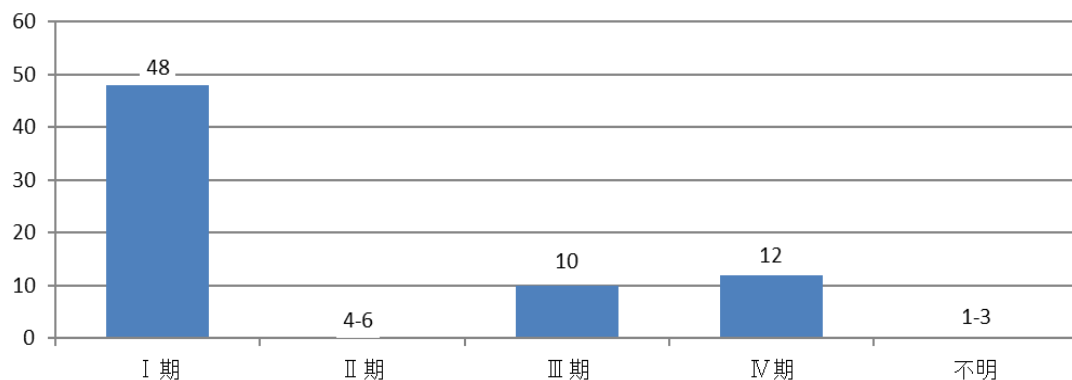


※1 患者の重複を避けるため、院内がん登録データのうち、初回治療症例について集計しています。

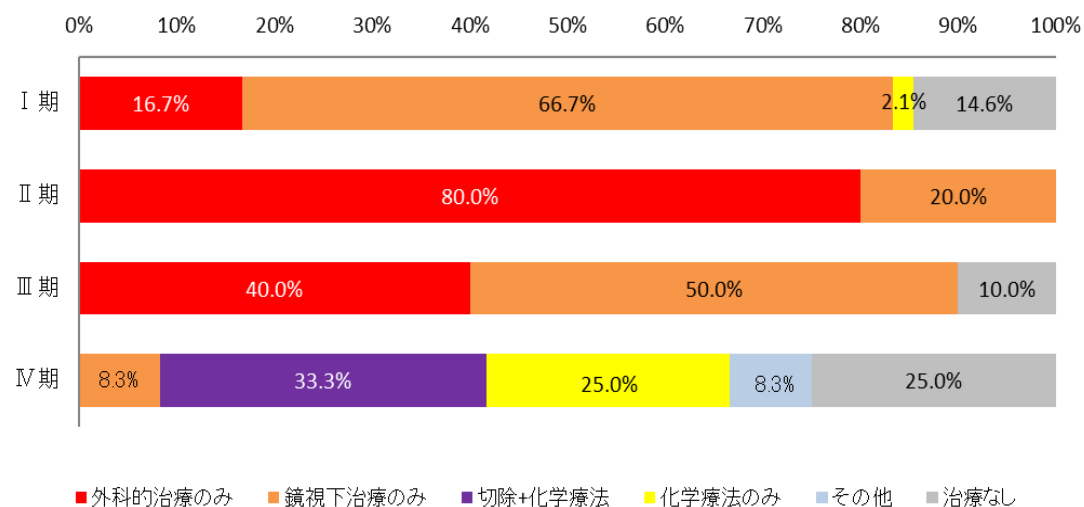
※2 施設別登録数は初回治療症例だけでなく、診断のみの症例及び初回治療後継続治療や再発の症例を含めて集計しています。

ステージ別登録数※3 76件

● UICCステージ別登録数



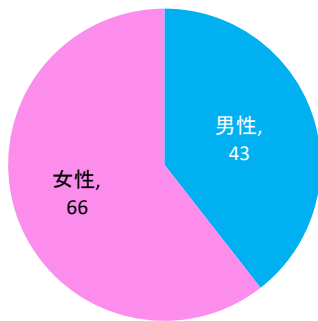
● UICCステージ別治療方法



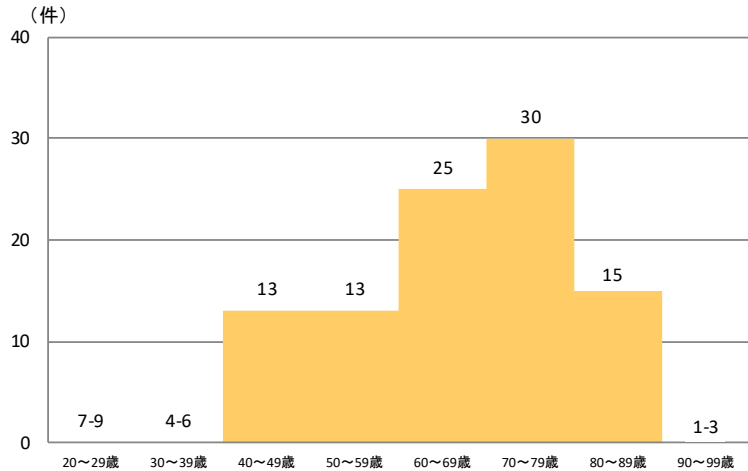
※3 初回治療実施症例のうち、UICCTNMステージ第7版の対象である腎細胞癌について集計しています。

登録数※1 109件

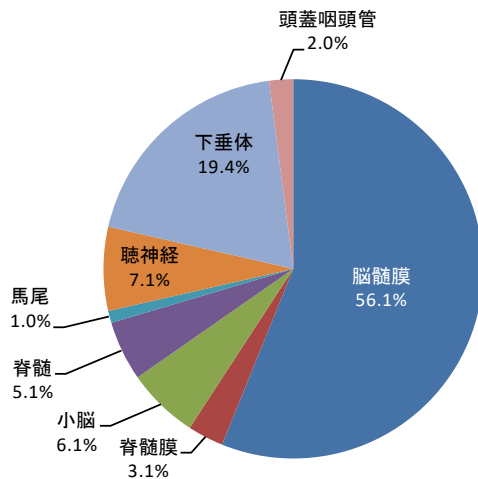
## ● 性別登録数



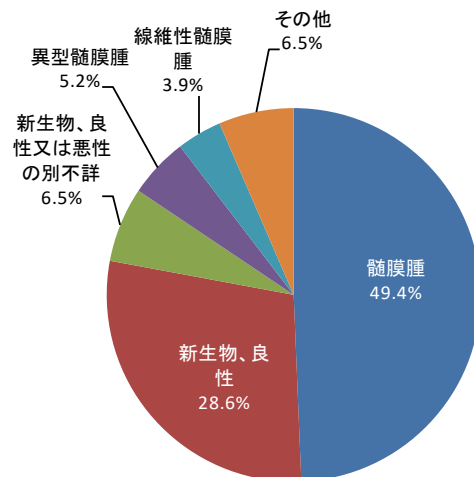
## ● 年代別登録数



## ● 詳細部位別登録割合

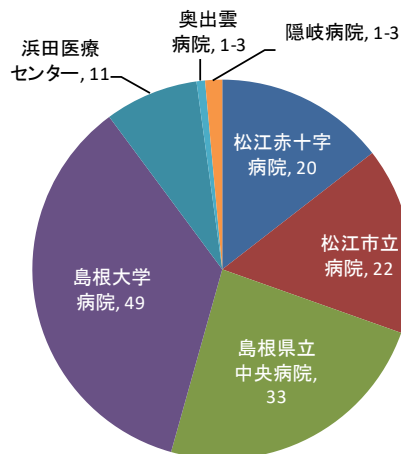


## ● 組織診断名別登録割合

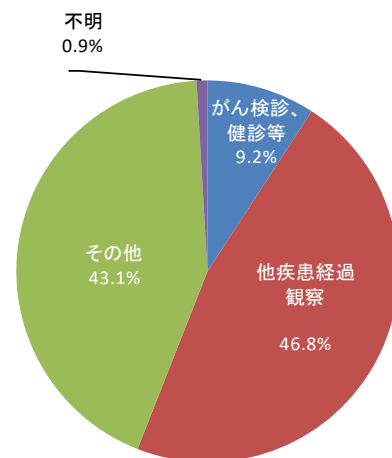


## ● 施設別登録数※2

138 件



## ● 発見経緯別登録割合



※1 患者の重複を避けるため、院内がん登録データのうち、初回治療症例について集計しています。

※2 施設別登録数は初回治療症例だけでなく、診断のみの症例及び初回治療後継続治療や再発の症例を含めて集計しています。

登録数 109件

## ● 治療方法

0% 10% 20% 30% 40% 50% 60% 70% 80% 90% 100%



■ 外科的治療のみ

■ 鏡視下治療のみ

■ 内視鏡的治療のみ

■ 切除+放射線

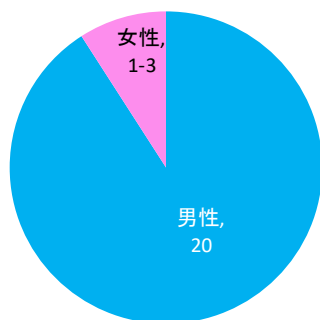
■ 切除+その他

■ 内分泌療法のみ

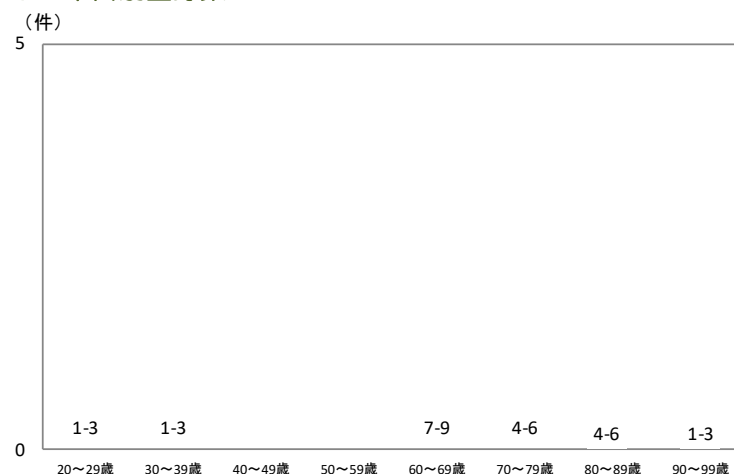
■ 治療なし

登録数※1 22件

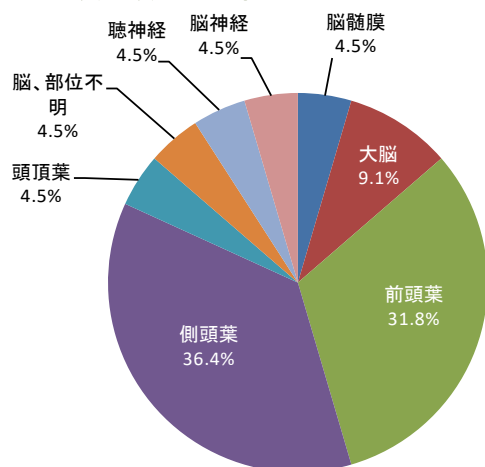
## ● 性別登録数



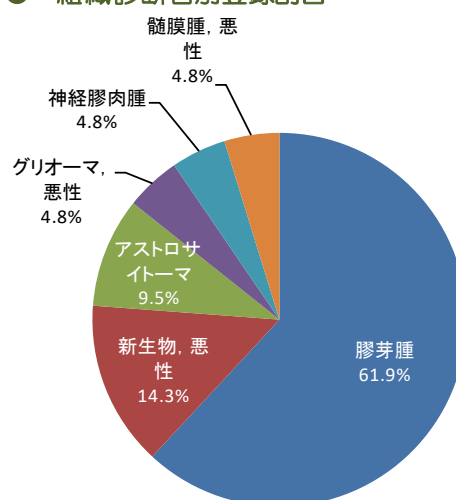
## ● 年代別登録数



## ● 詳細部位別登録割合

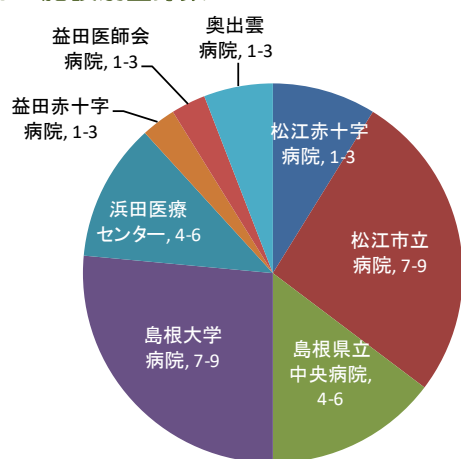


## ● 組織診断名別登録割合

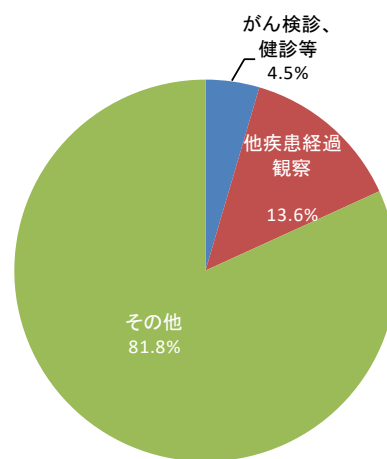


## ● 施設別登録数※2

34 件



## ● 発見経緯別登録割合

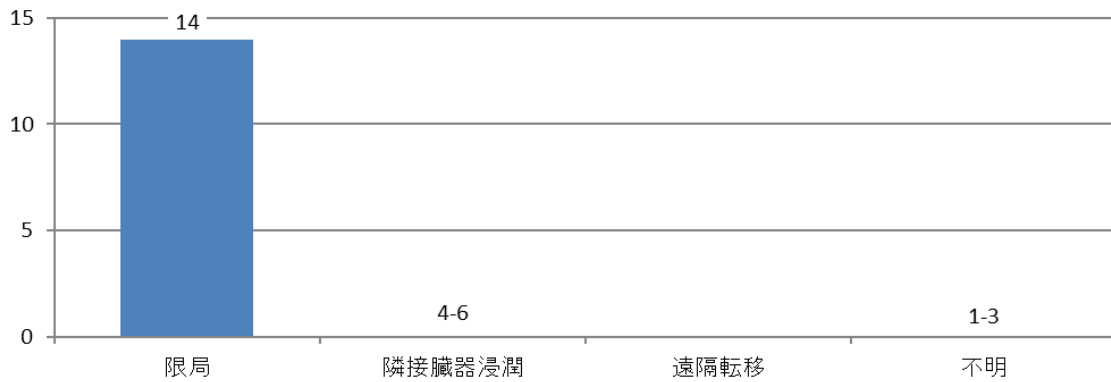


※1 患者の重複を避けるため、院内がん登録データのうち、初回治療症例について集計しています。

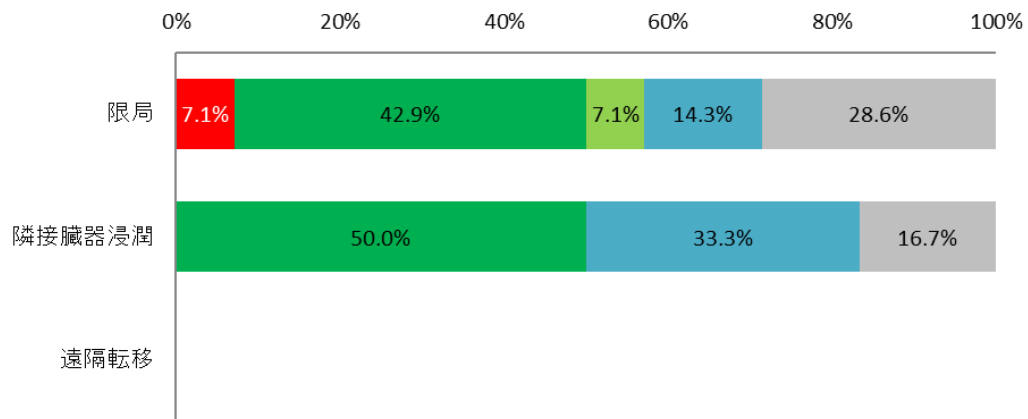
※2 施設別登録数は初回治療症例だけでなく、診断のみの症例及び初回治療後継続治療や再発の症例を含めて集計しています。

## 進展度別登録数※3 22件

## ● 進展度別登録数



## ● 進展度別治療方法

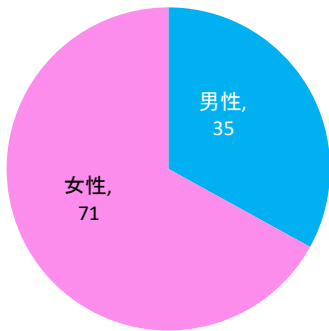


■ 外科的治療のみ ■ 切除+放射線+化学療法 ■ 放射線療法のみ ■ 放射線+化学療法 ■ 治療なし

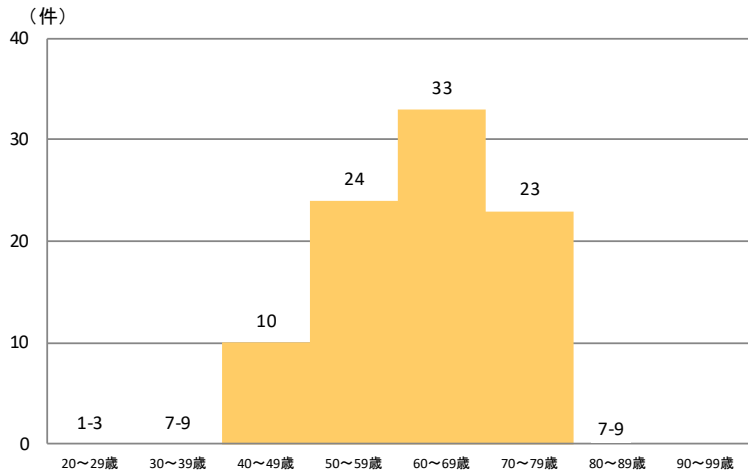
※3 脳腫瘍はUICC病期分類が規定されていないため、地域がん登録で用いられている進展度分類で集計しています

登録数※1 106件

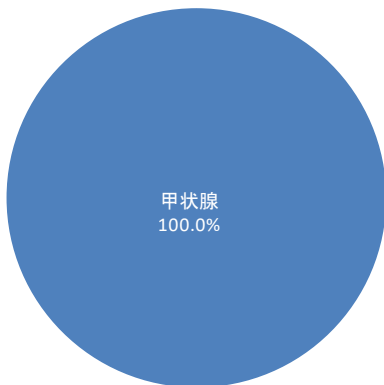
## 性別登録数



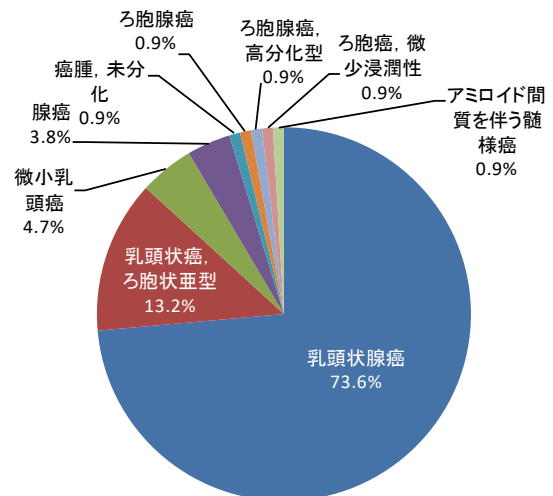
## 年代別登録数



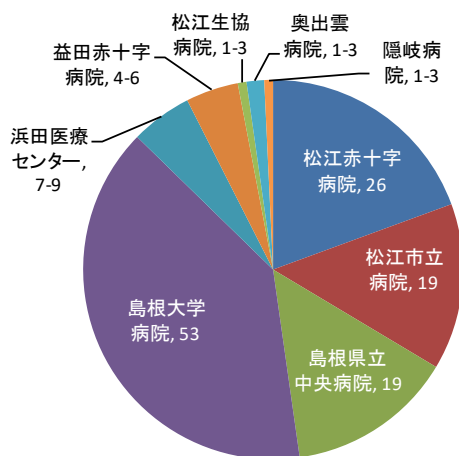
## 詳細部位別登録割合



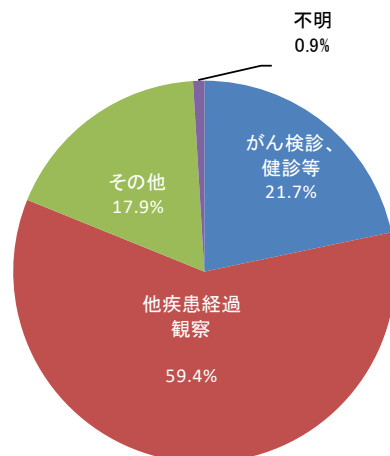
## 組織診断名別登録割合



## 施設別登録数※2 134件



## 発見経緯別登録割合



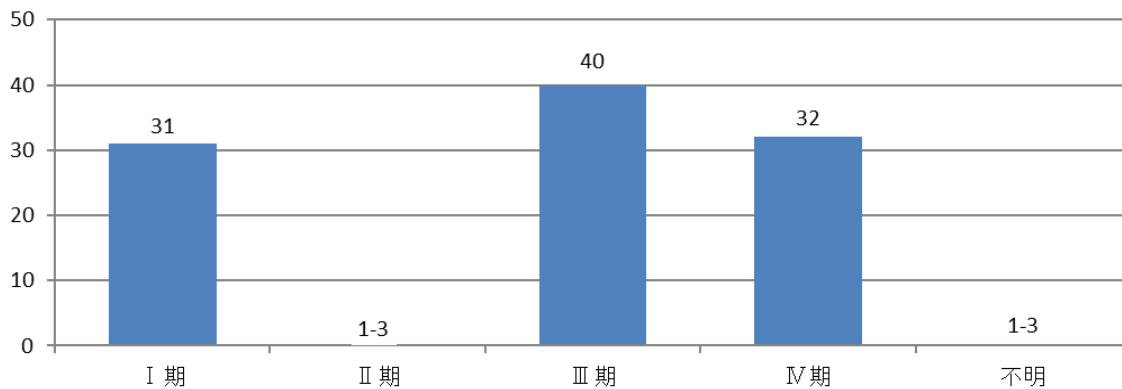
※1 患者の重複を避けるため、院内がん登録データのうち、初回治療症例について集計しています。

※2 施設別登録数は初回治療症例だけでなく、診断のみの症例及び初回治療後継続治療や再発の症例を含めて集計しています。

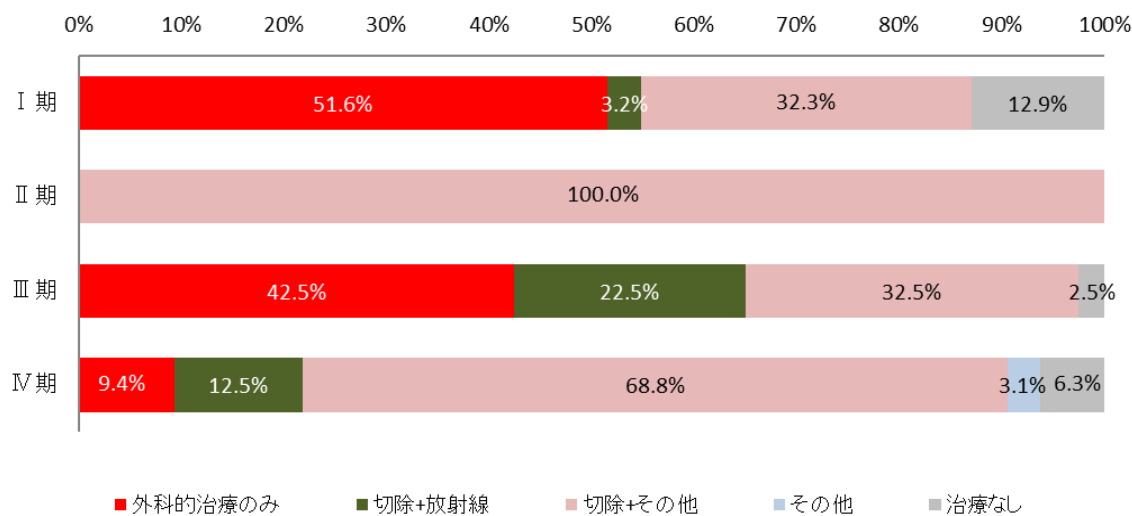


ステージ別登録数※3 106件

● UICCステージ別登録数



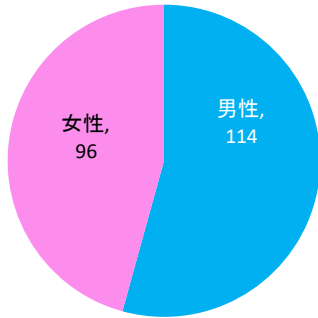
● UICCステージ別治療方法



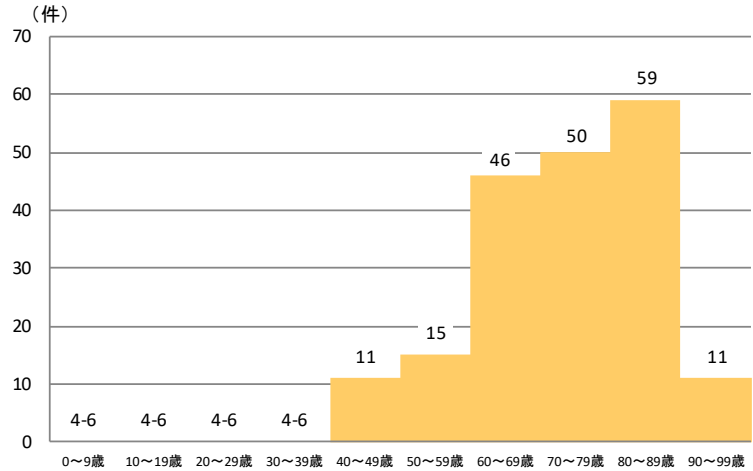
※3 初回治療症例のうち、UICCTNMステージ第7版の対象である癌腫について集計しています。

登録数※1 210件

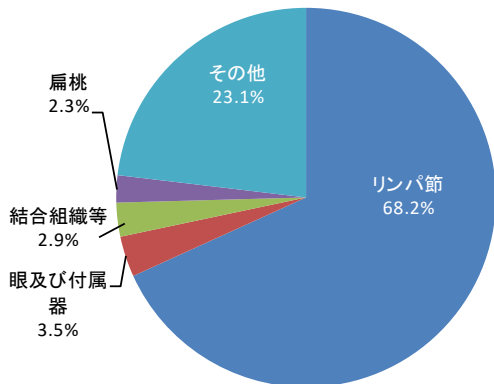
● 性別登録数



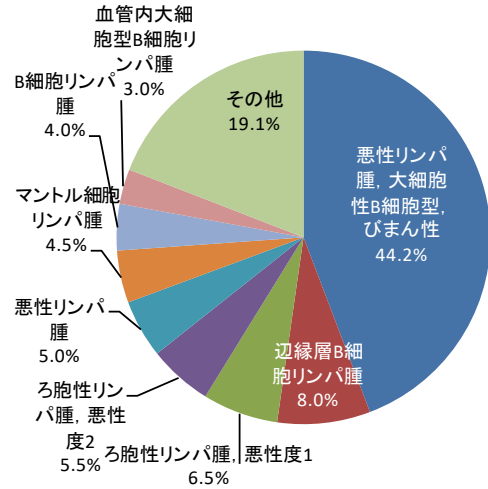
● 年代別登録数



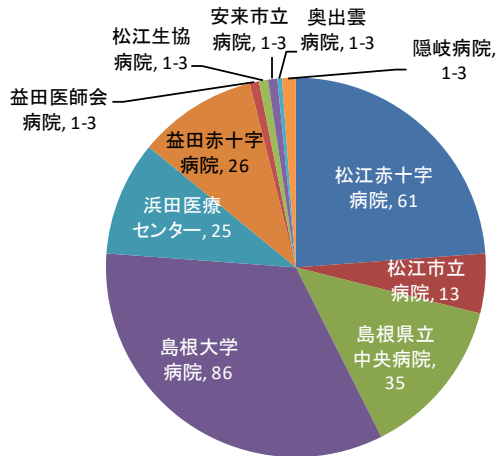
● 詳細部位別登録割合



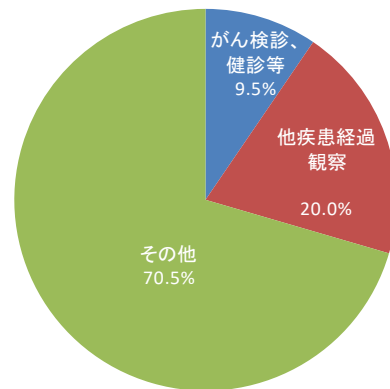
● 組織診断名別登録割合



● 施設別登録数※2 256件



● 発見経緯別登録割合

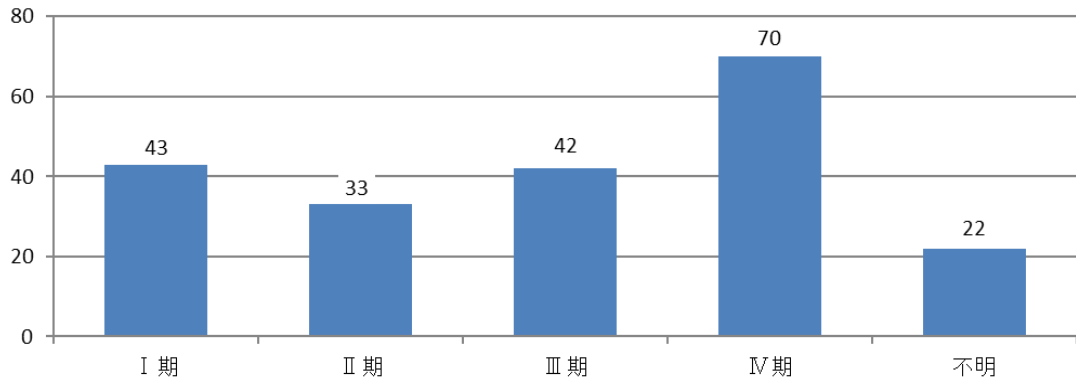


※1 患者の重複を避けるため、院内がん登録データのうち、初回治療症例について集計しています。

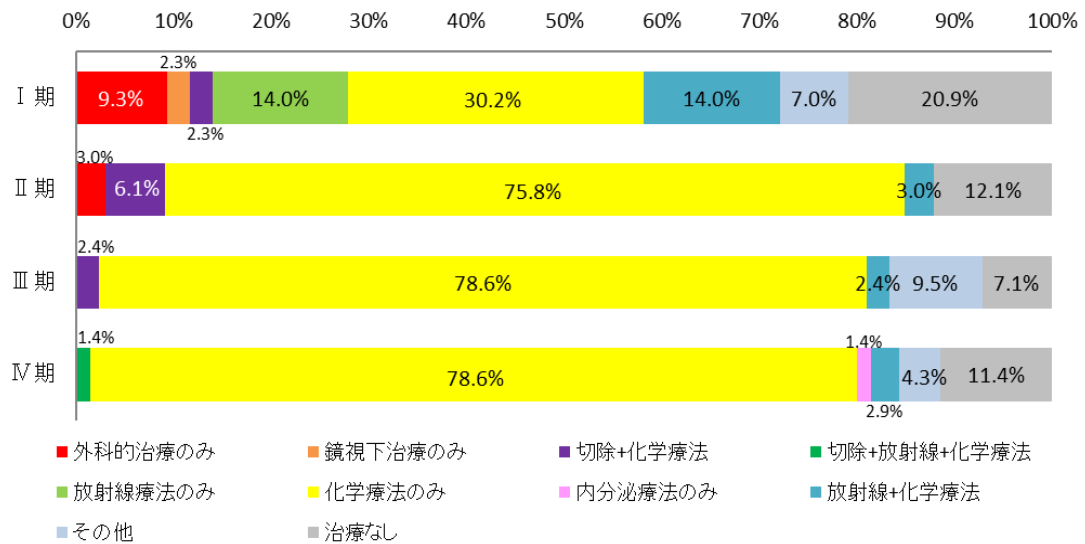
※2 施設別登録数は初回治療症例だけでなく、診断のみの症例及び初回治療後継続治療や再発の症例を含めて集計しています。

ステージ別登録数※3 210件

● UICCステージ別登録数



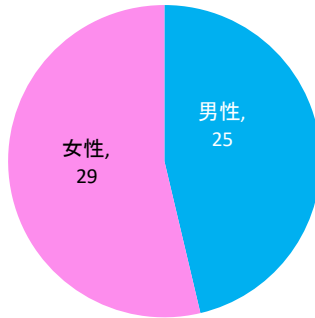
● UICCステージ別治療方法



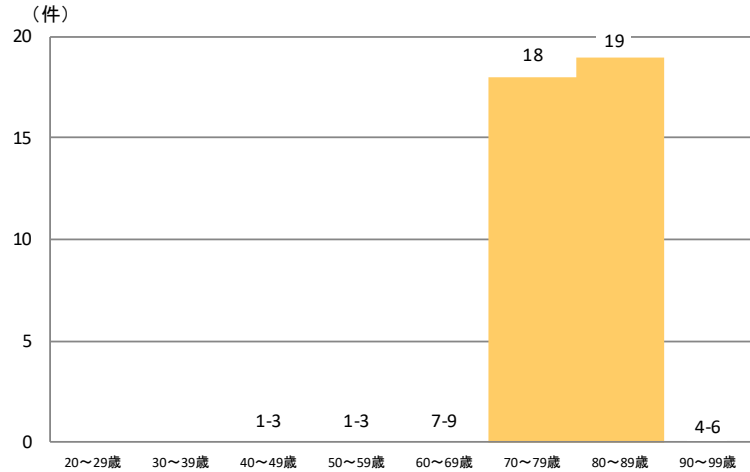
※3 初回治療症例のうち、UICCで採用されているAnnArbor分類で集計しています。

登録数※1 54件

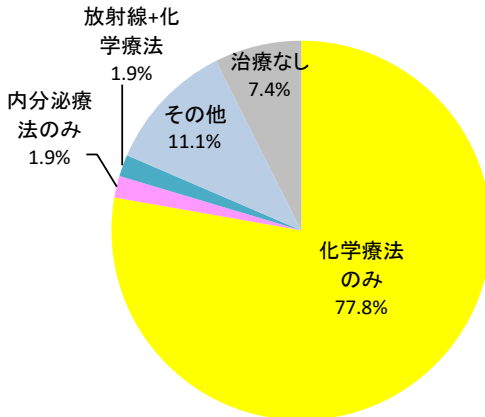
● 性別登録数



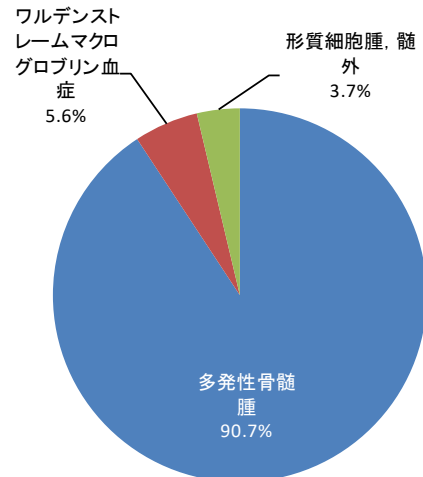
● 年代別登録数



● 治療方法

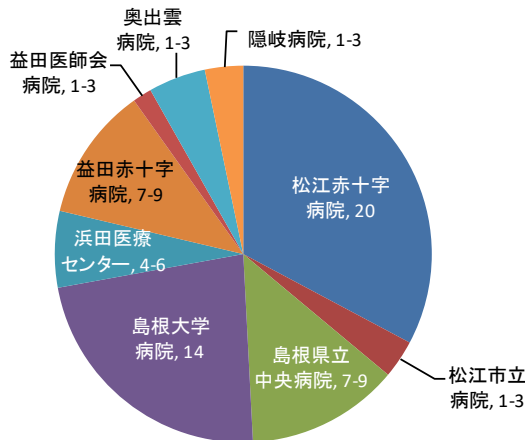


● 組織診断名別登録割合

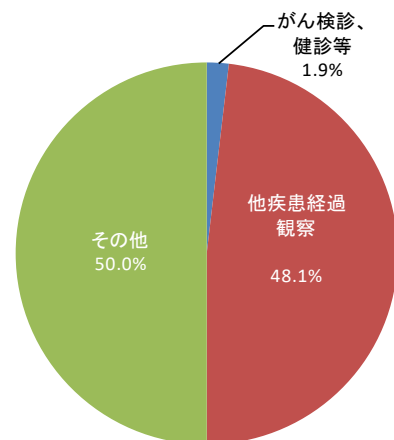


● 施設別登録数※2

61件



● 発見経緯別登録割合

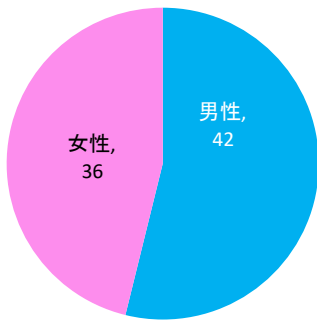


※1 患者の重複を避けるため、院内がん登録データのうち、初回治療症例について集計しています。

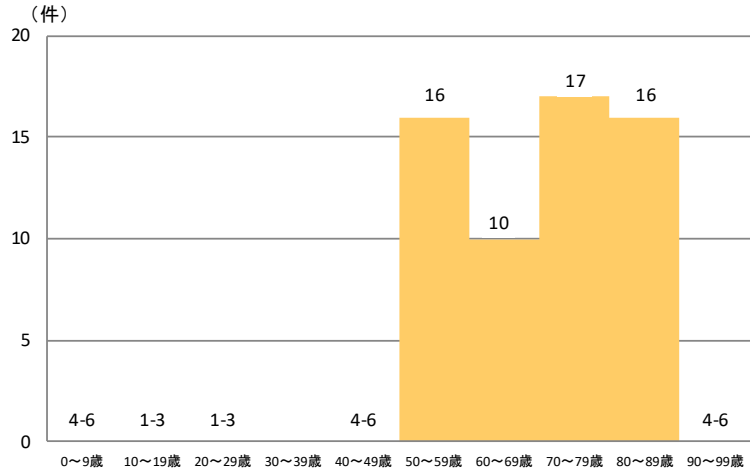
※2 施設別登録数は初回治療症例だけでなく、診断のみの症例及び初回治療後継続治療や再発の症例を含めて集計しています。

登録数※1 78件

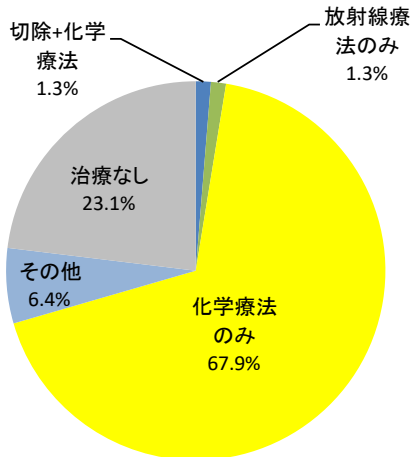
## ● 性別登録数



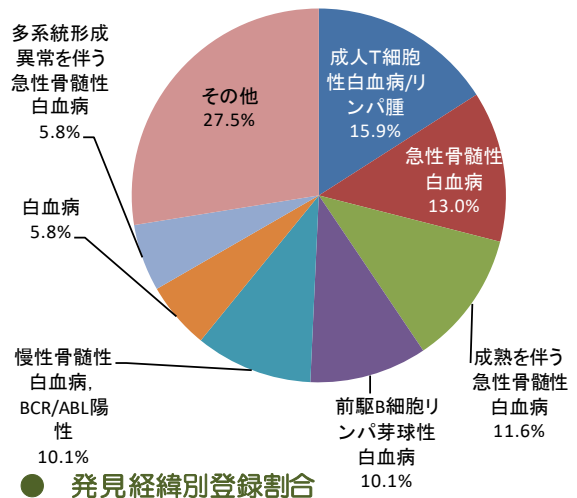
## ● 年代別登録数



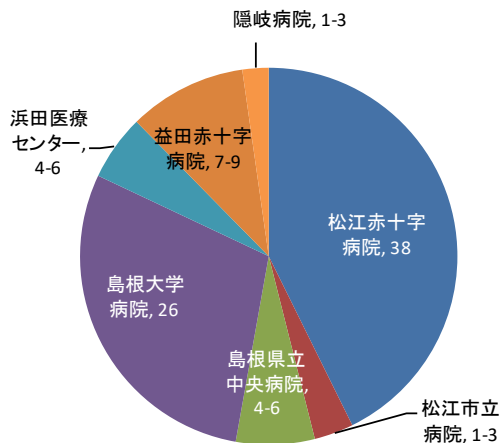
## ● 治療方法



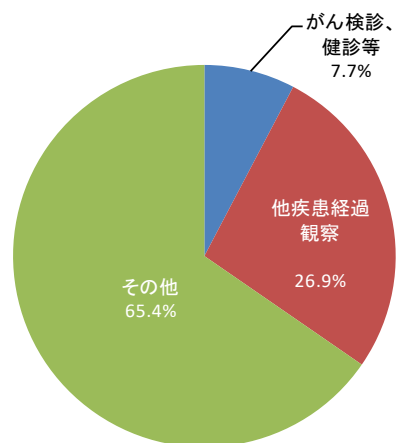
## ● 組織診断名別登録割合



## ● 施設別登録数※2 89 件



## ● 発見経緯別登録割合

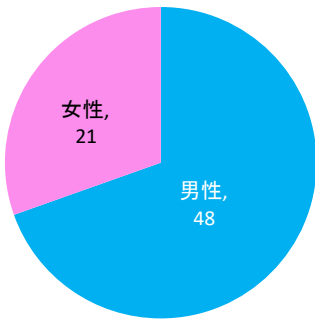


※1 患者の重複を避けるため、院内がん登録データのうち、初回治療症例について集計しています。

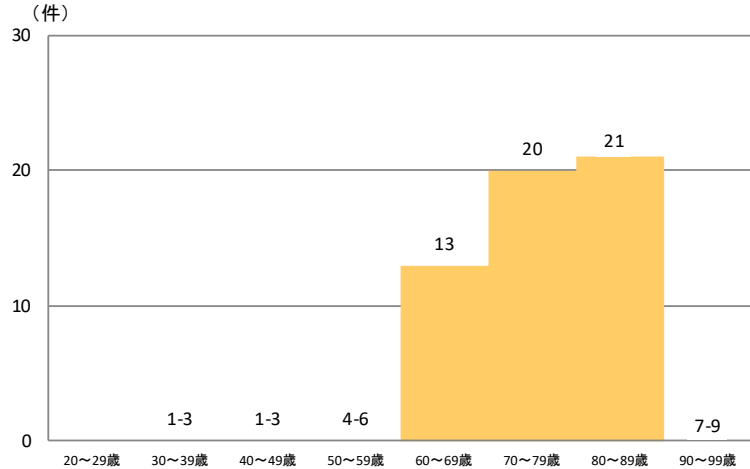
※2 施設別登録数は初回治療症例だけでなく、診断のみの症例及び初回治療後継続治療や再発の症例を含めて集計しています。

登録数※1 69件

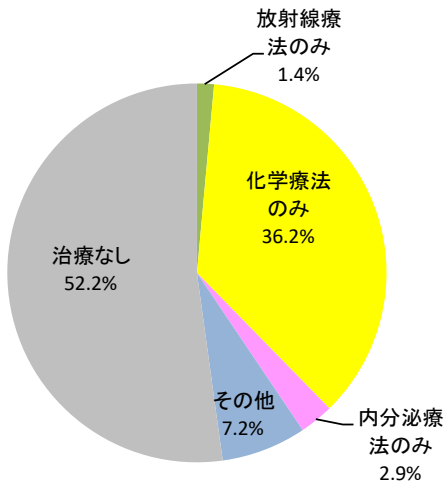
## ● 性別登録数



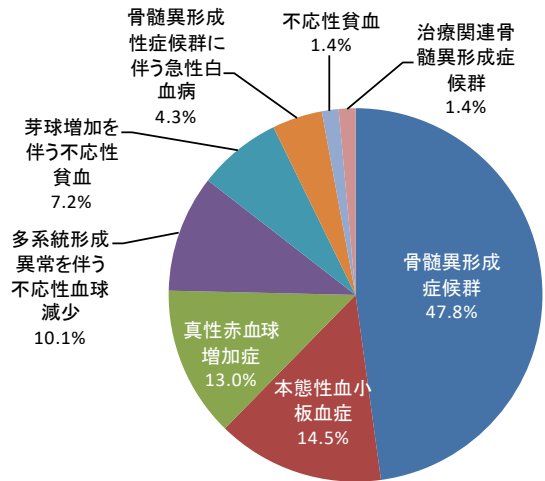
## ● 年代別登録数



## ● 治療方法

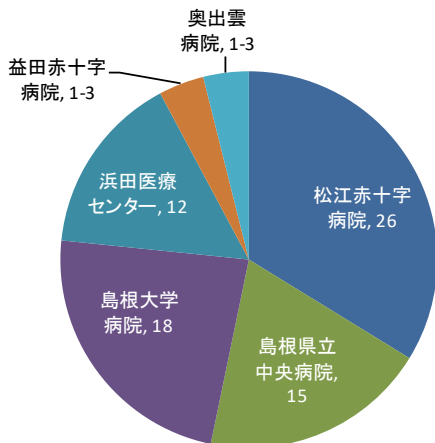


## ● 組織診断名別登録割合

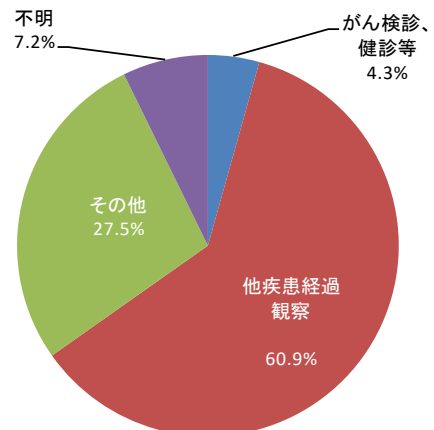


## ● 施設別登録数※2

77件



## ● 発見経緯別登録割合



※1 患者の重複を避けるため、院内がん登録データのうち、初回治療症例について集計しています。

※2 施設別登録数は初回治療症例だけでなく、診断のみの症例及び初回治療後継続治療や再発の症例を含めて集計しています。

# 3章 施設別年次推移

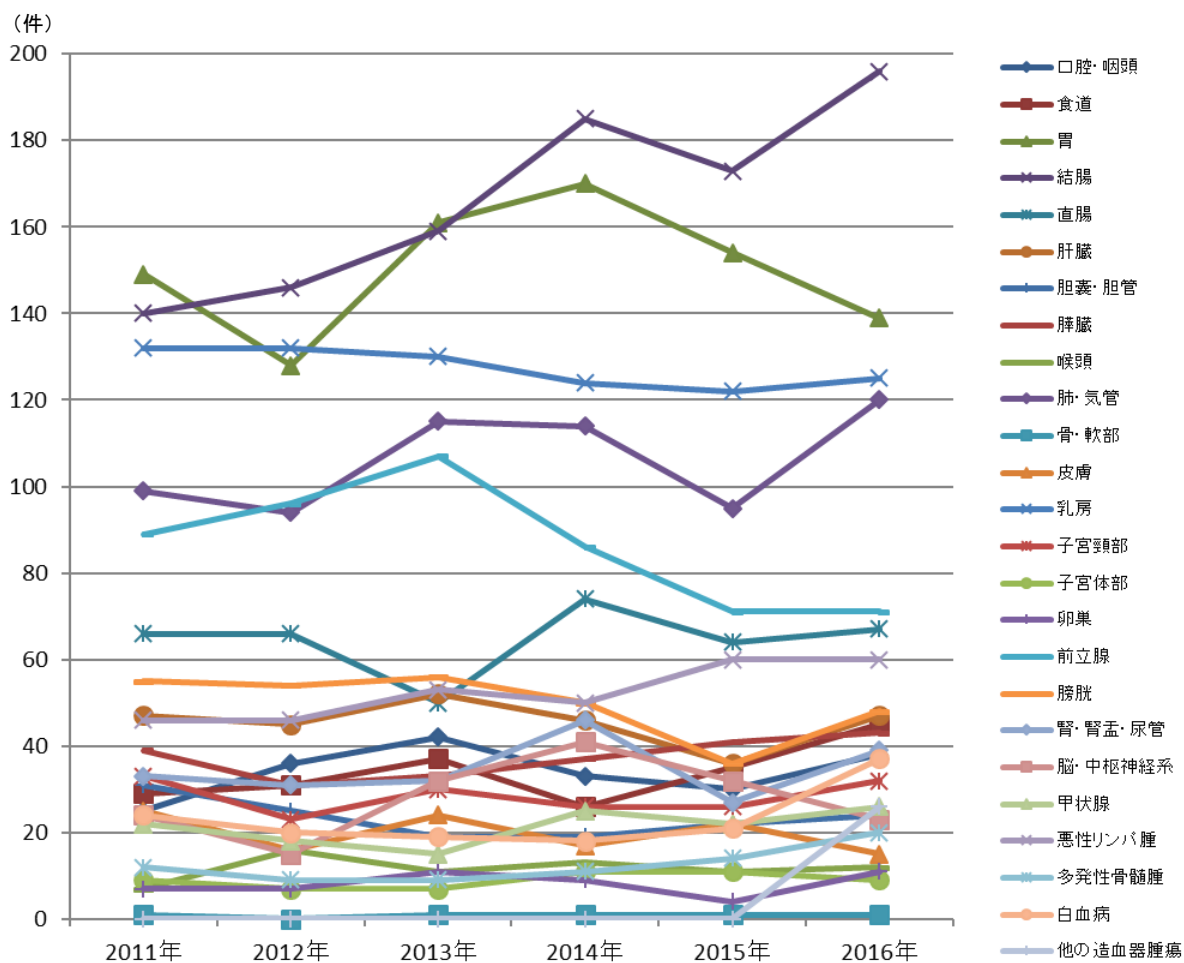
## 2011年～2016年

本章は、各施設のがん診療状況の推移を知るために、2011年～2016年に各施設で当該腫瘍について初診し、診断または治療を行った腫瘍について集計しています。初回治療を行った症例の他に、診断のみの症例や、治療開始後症例や再発等を含みます。

同一患者が同じがんで複数の施設を受診した場合は、重複して計上されています。

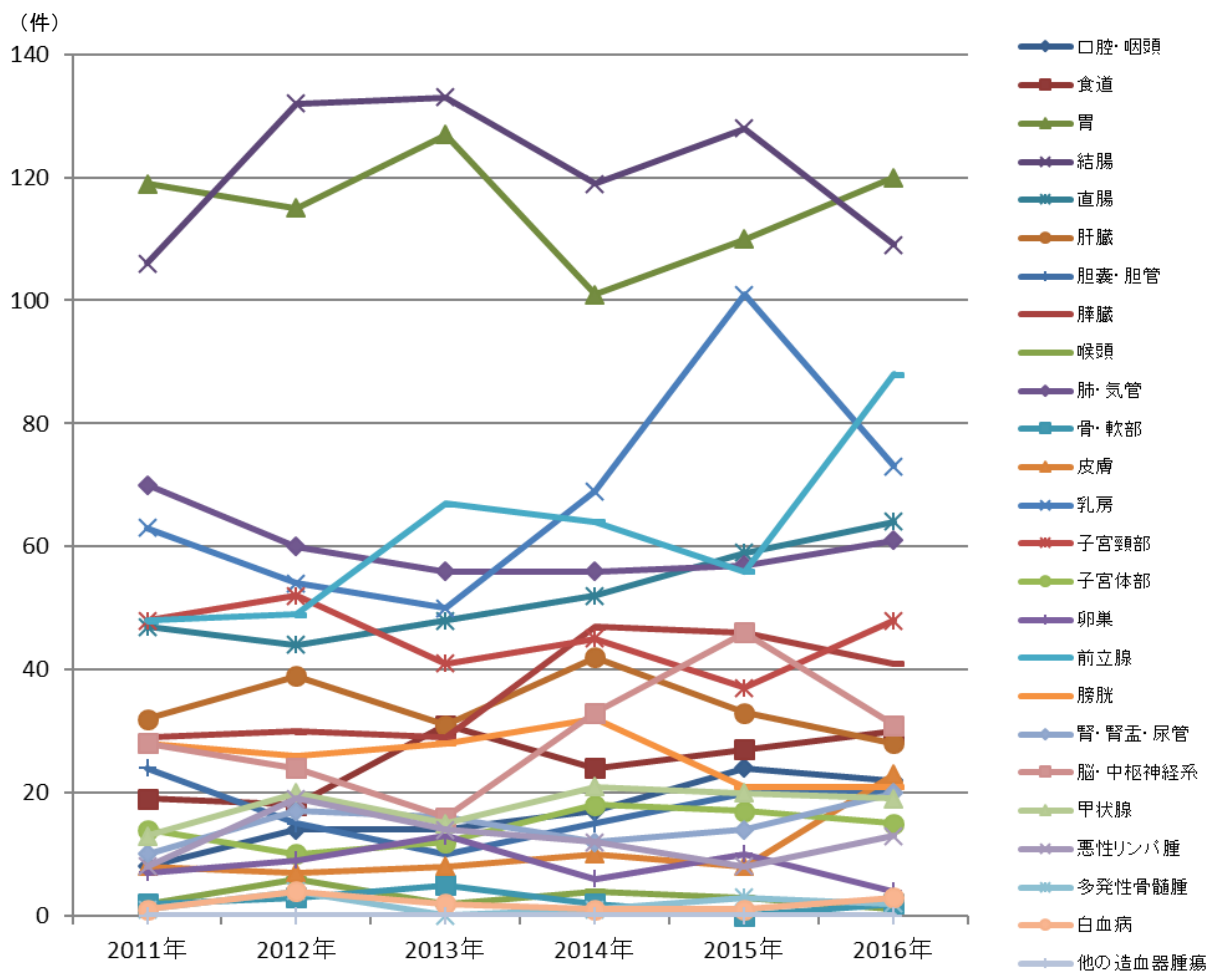
# 3-1 年次推移 松江赤十字病院

島根県院内がん登録報告書2016

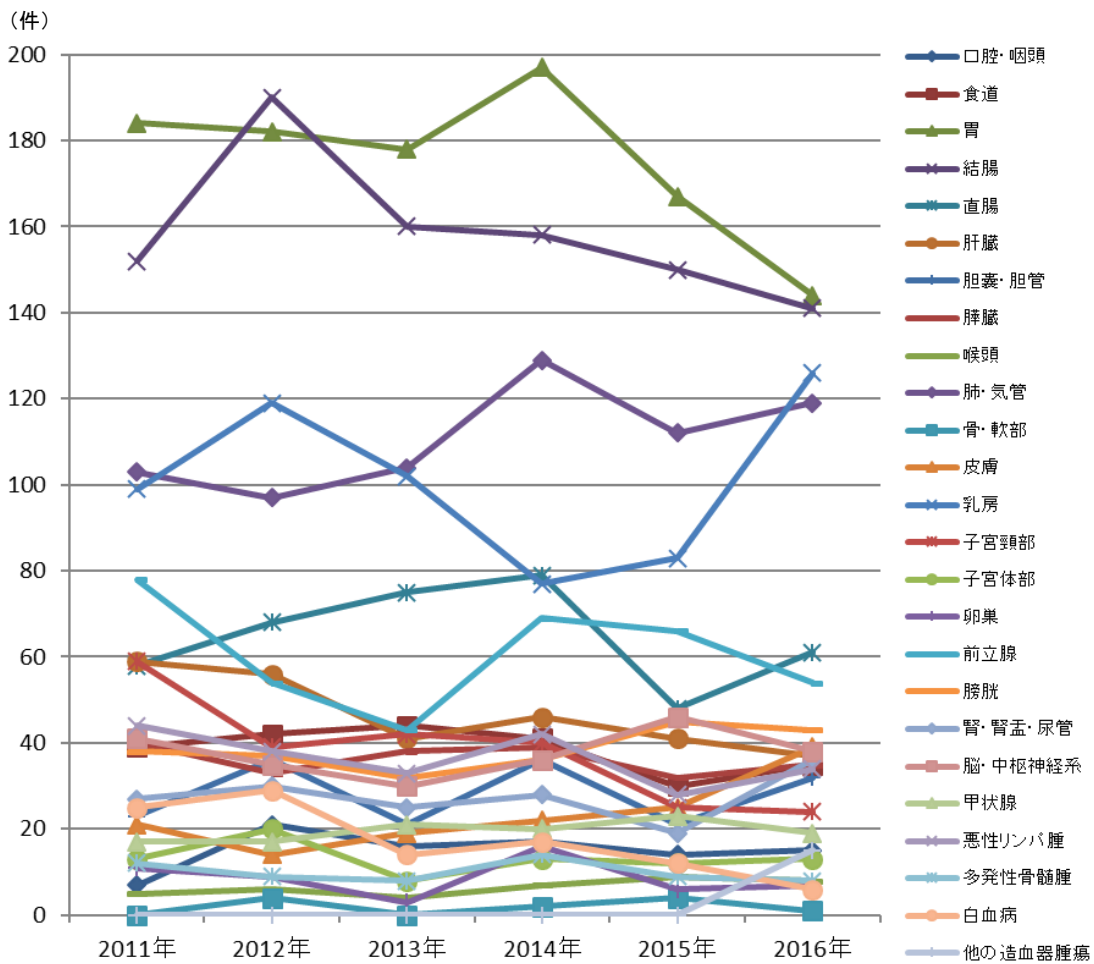


各施設で診療された、初回治療実施症例、診断のみの症例、初回治療後継続治療や再発の症例等、全症例を集計しています

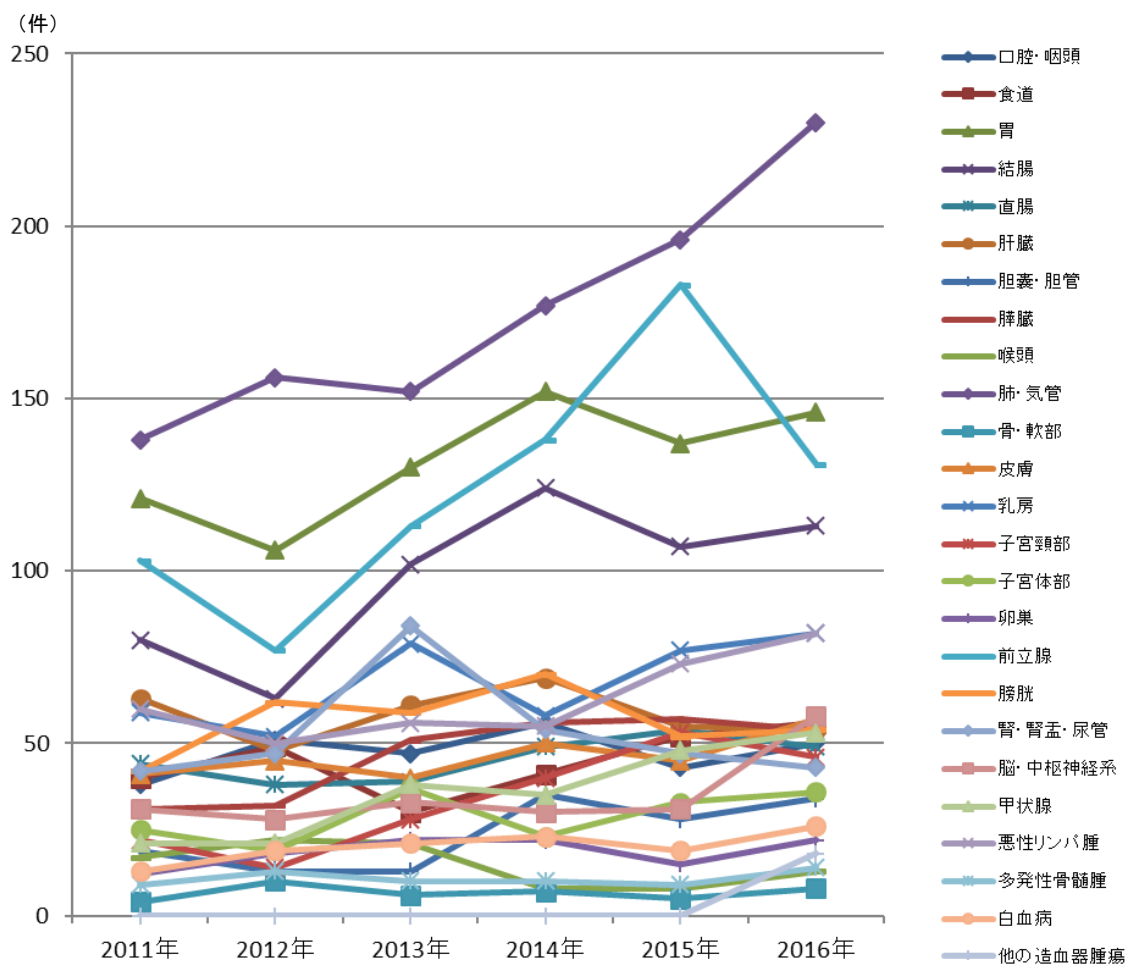




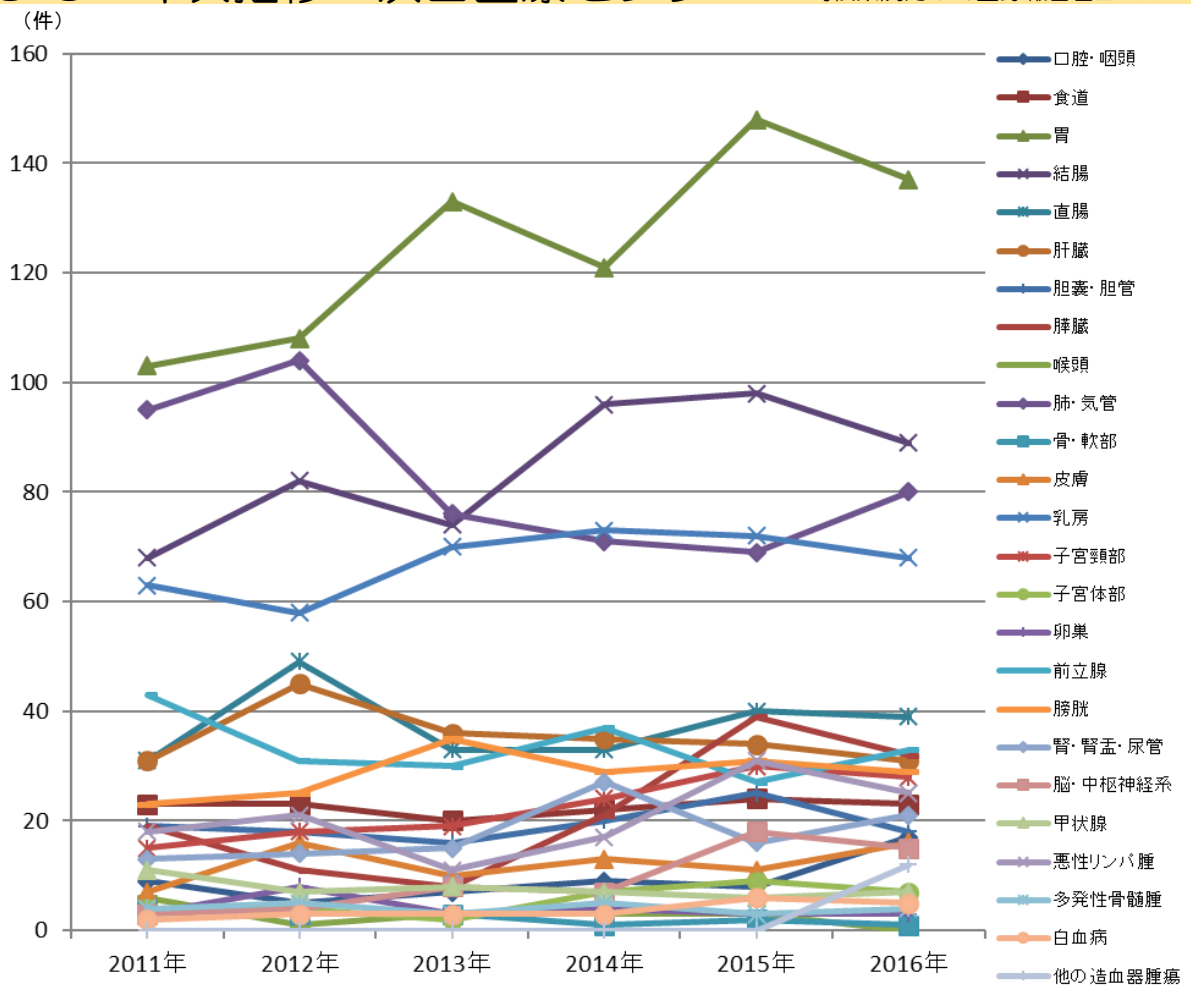
各施設で診療された、初回治療実施症例、診断のみの症例、初回治療後継続治療や再発の症例等、全症例を集計しています



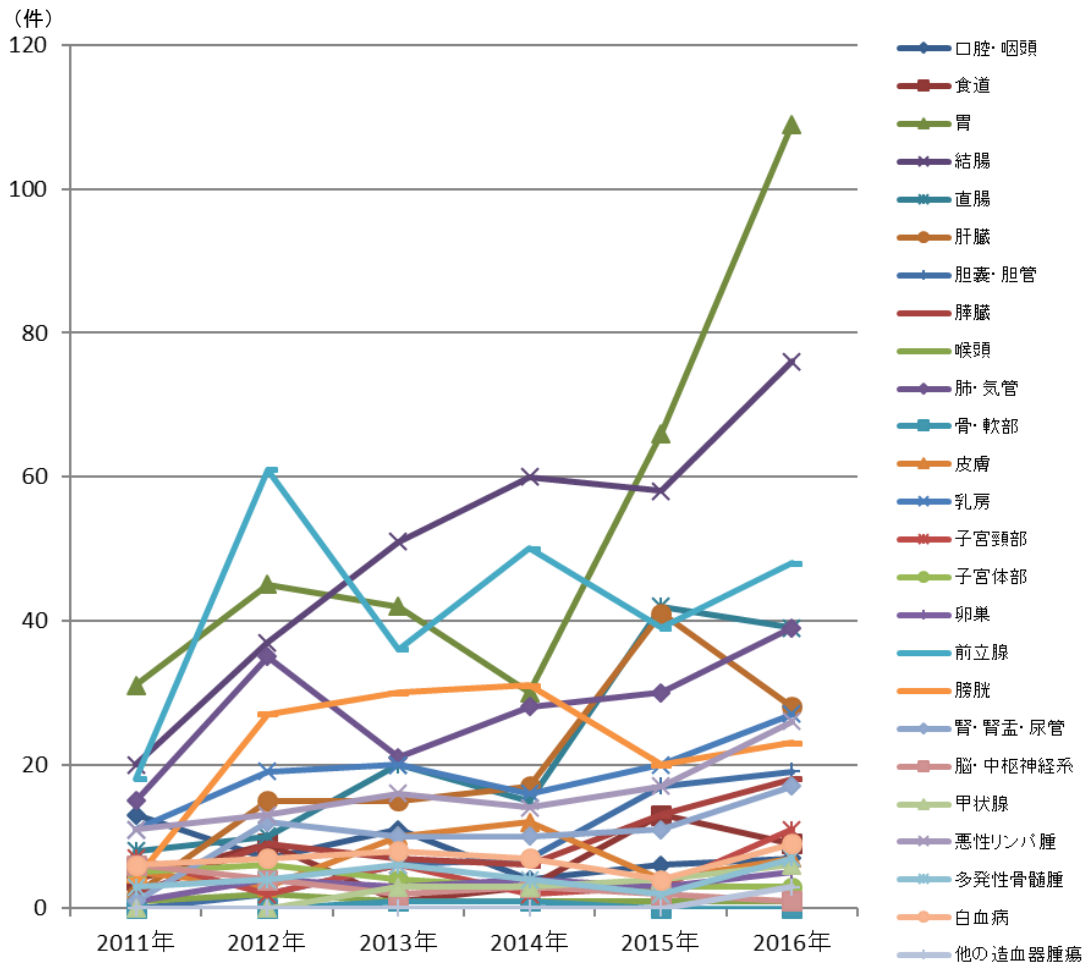
各施設で診療された、初回治療実施症例、診断のみの症例、初回治療後継続治療や再発の症例等、全症例を集計しています

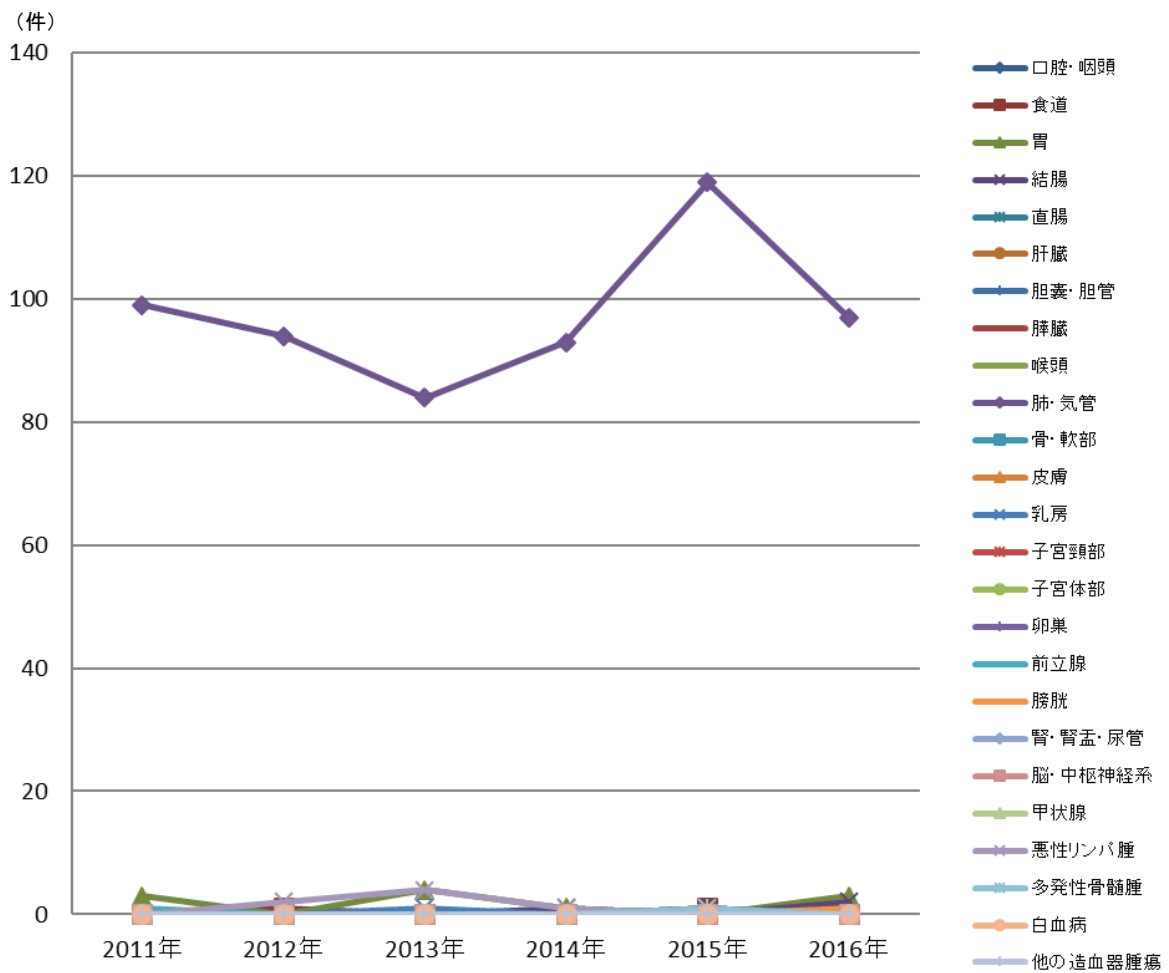


各施設で診療された、初回治療実施症例、診断のみの症例、初回治療後継続治療や再発の症例等、全症例を集計しています

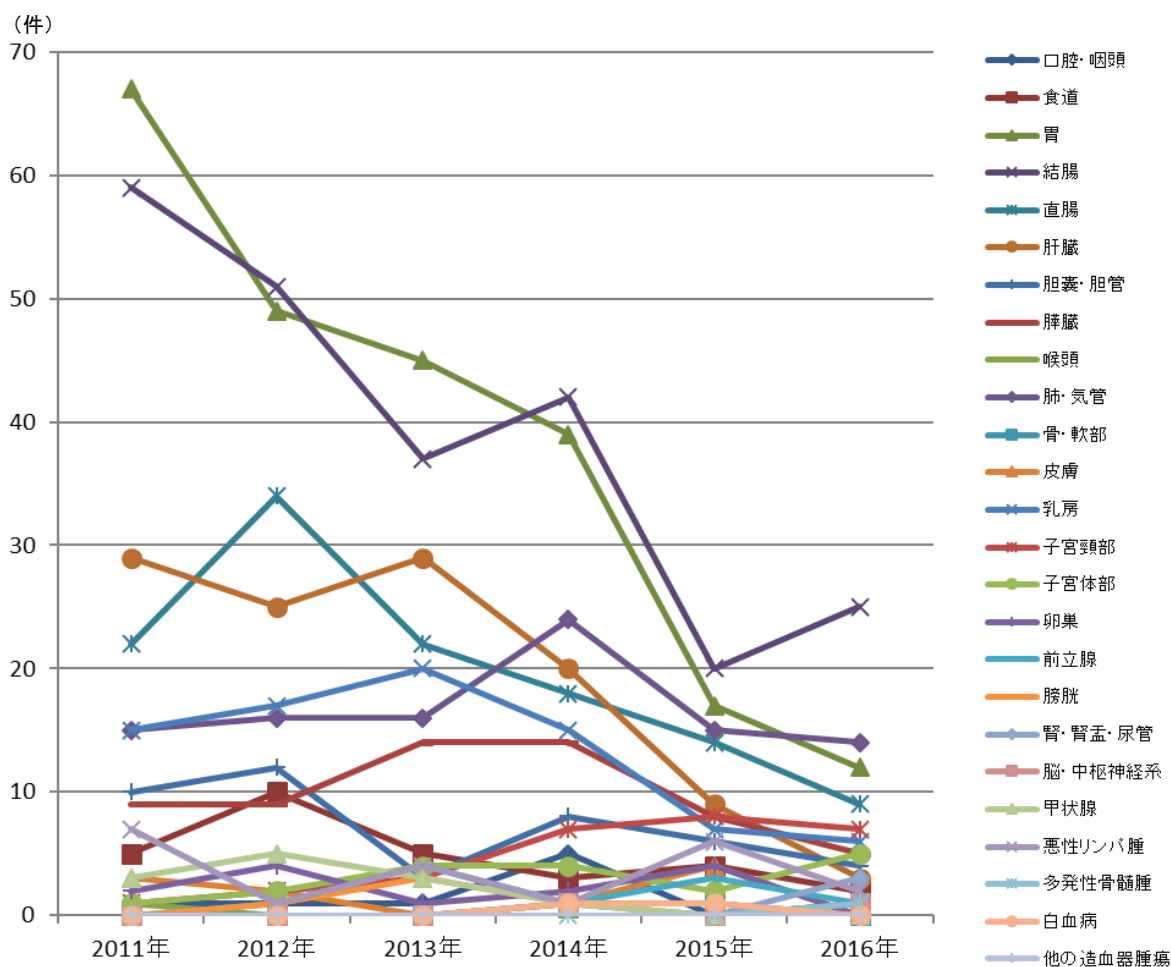


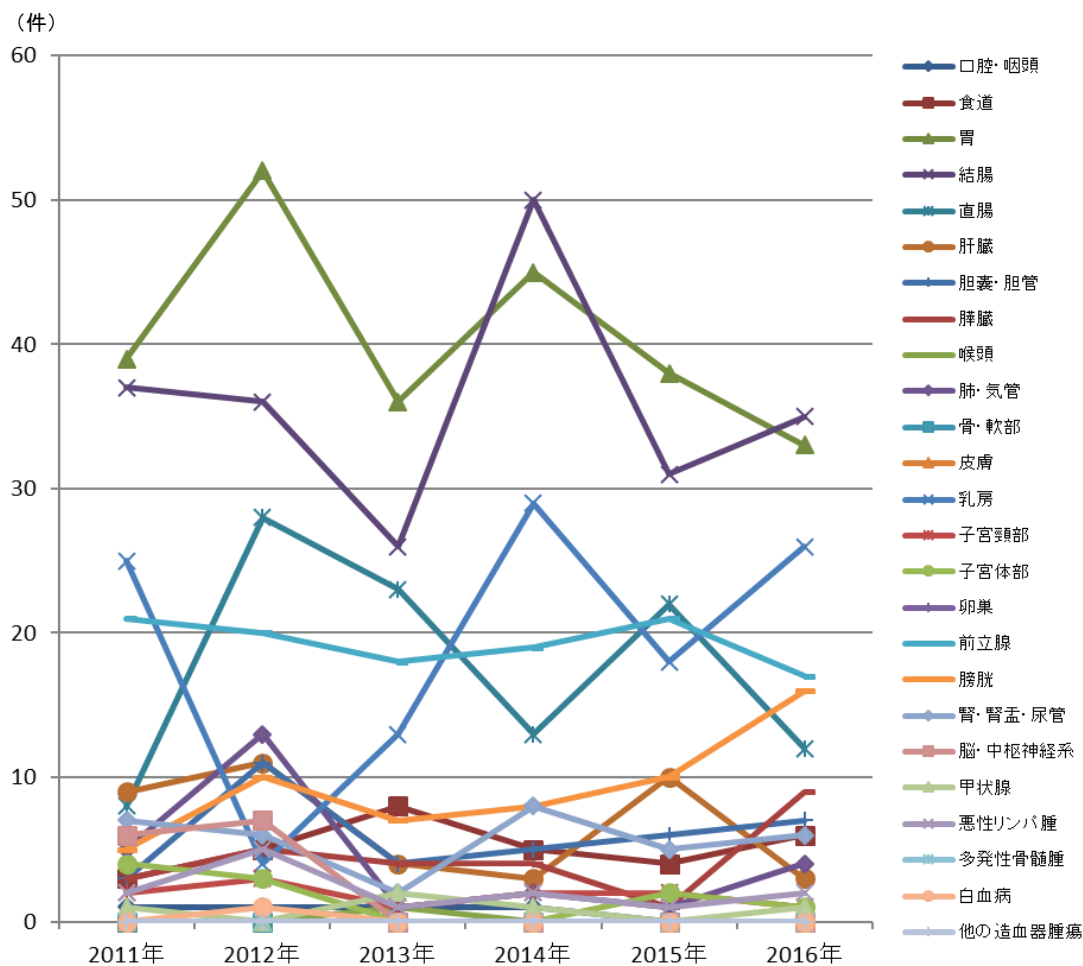
各施設で診療された、初回治療実施症例、診断のみの症例、初回治療後継続治療や再発の症例等、全症例を集計しています





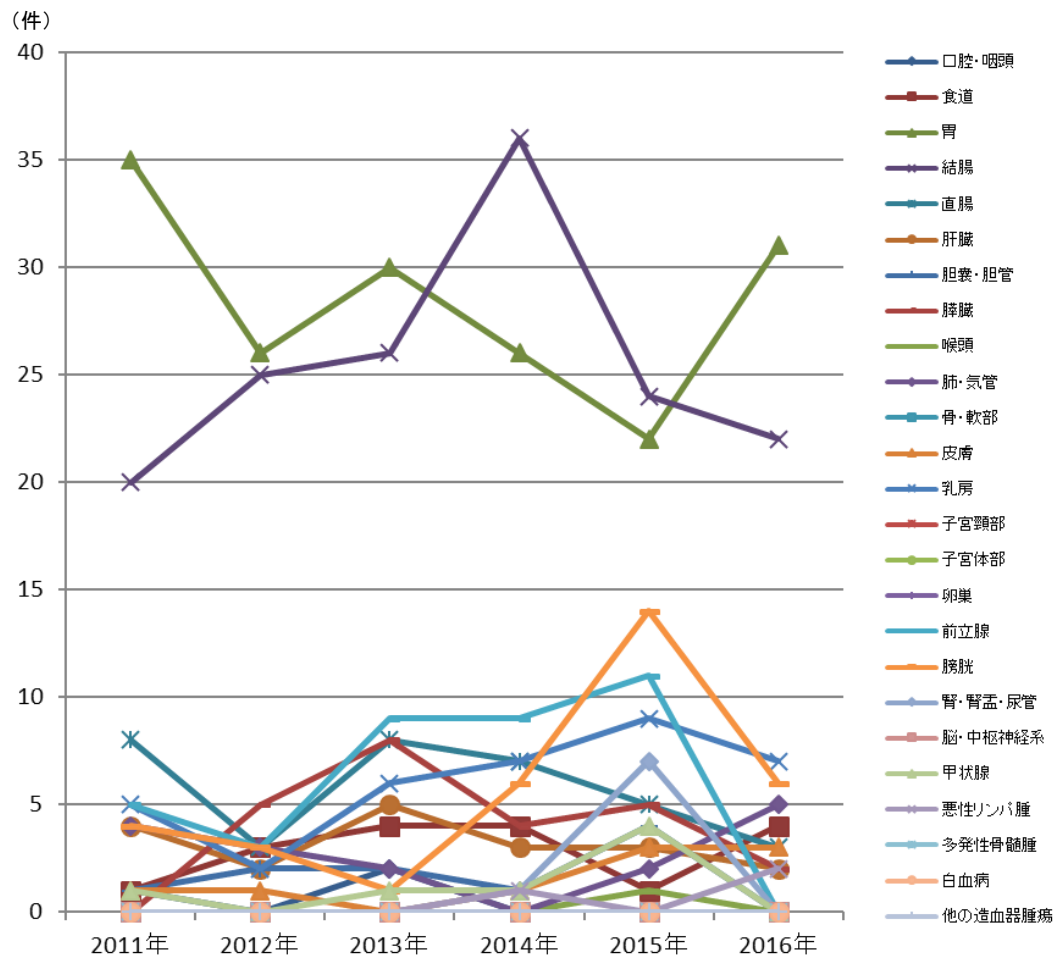
各施設で診療された、初回治療実施症例、診断のみの症例、初回治療後継続治療や再発の症例等、全症例を集計しています



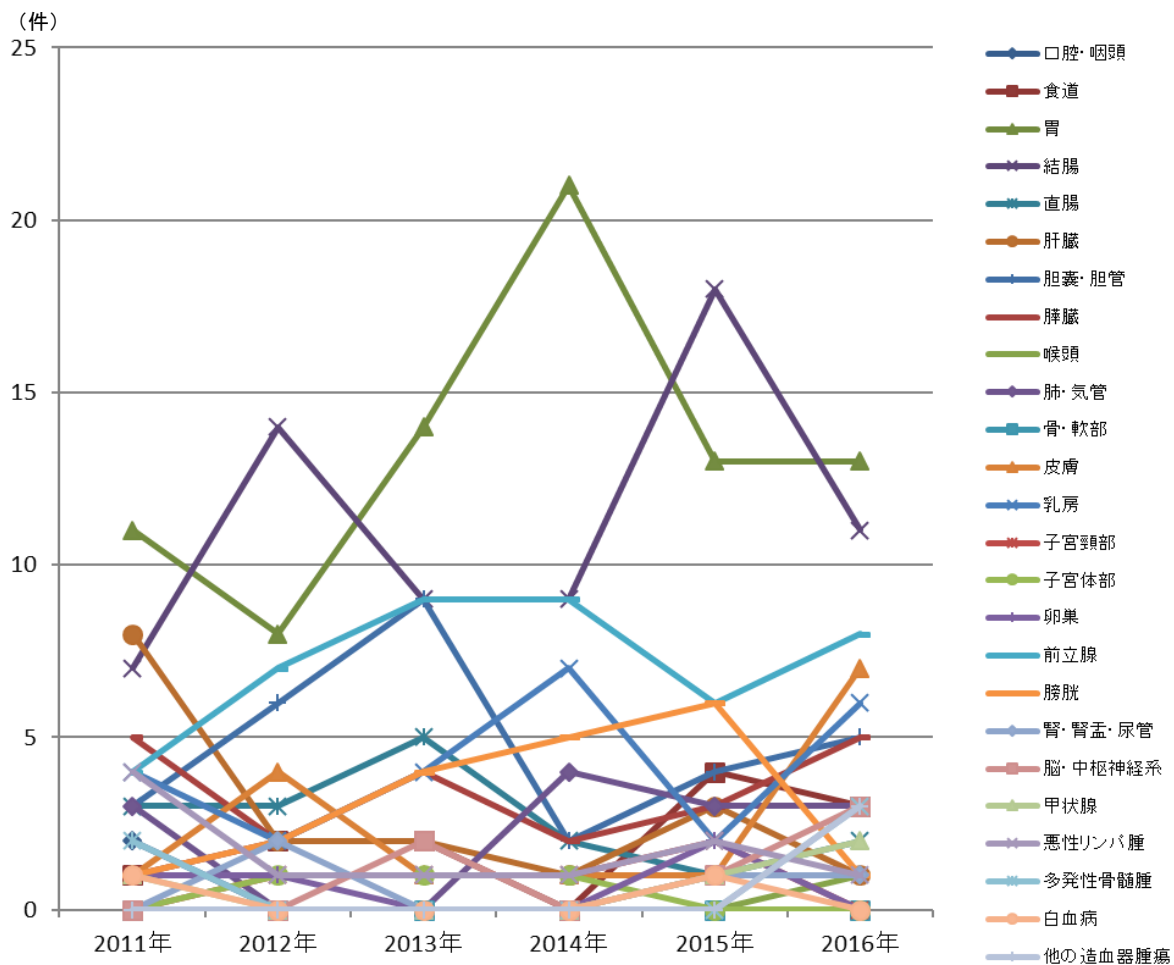


各施設で診療された、初回治療実施症例、診断のみの症例、初回治療後継続治療や再発の症例等、全症例を集計しています

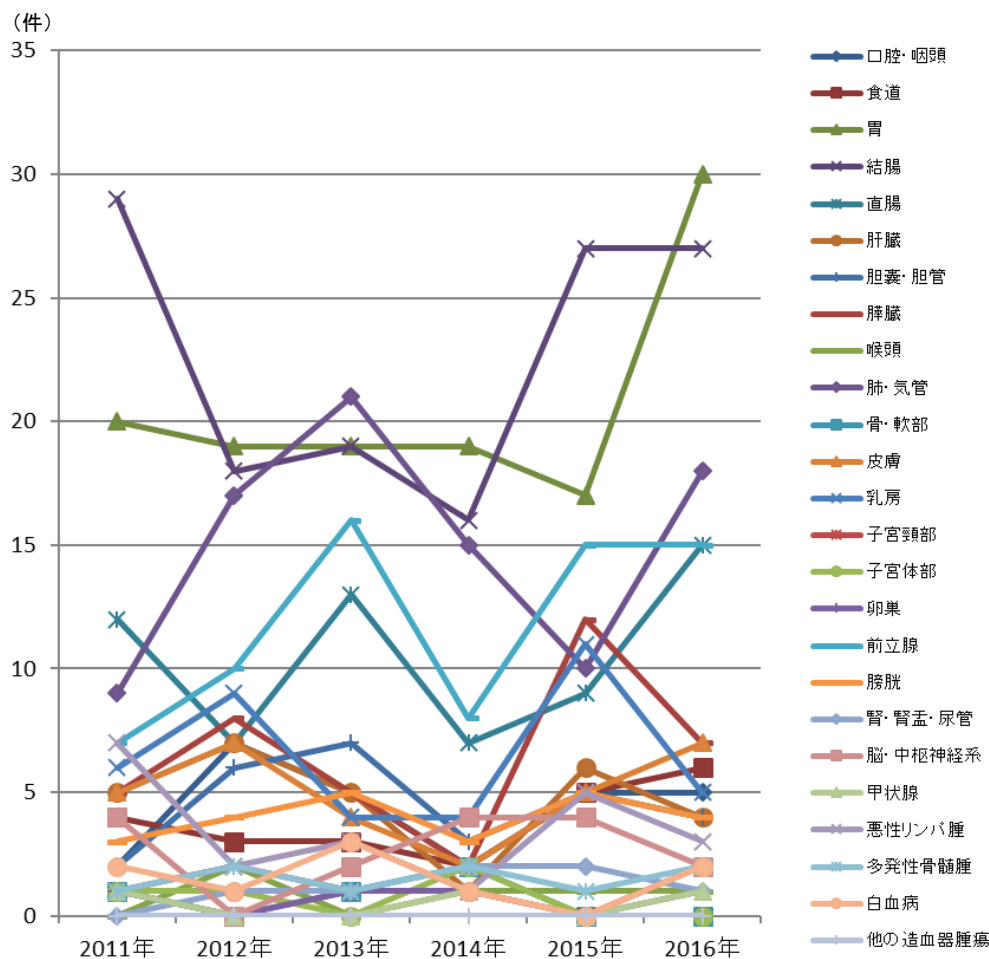




各施設で診療された、初回治療実施症例、診断のみの症例、初回治療後継続治療や再発の症例等、全症例を集計しています



各施設で診療された、初回治療実施症例、診断のみの症例、初回治療後継続治療や再発の症例等、全症例を集計しています



各施設で診療された、初回治療実施症例、診断のみの症例、初回治療後継続治療や再発の症例等、全症例を集計しています



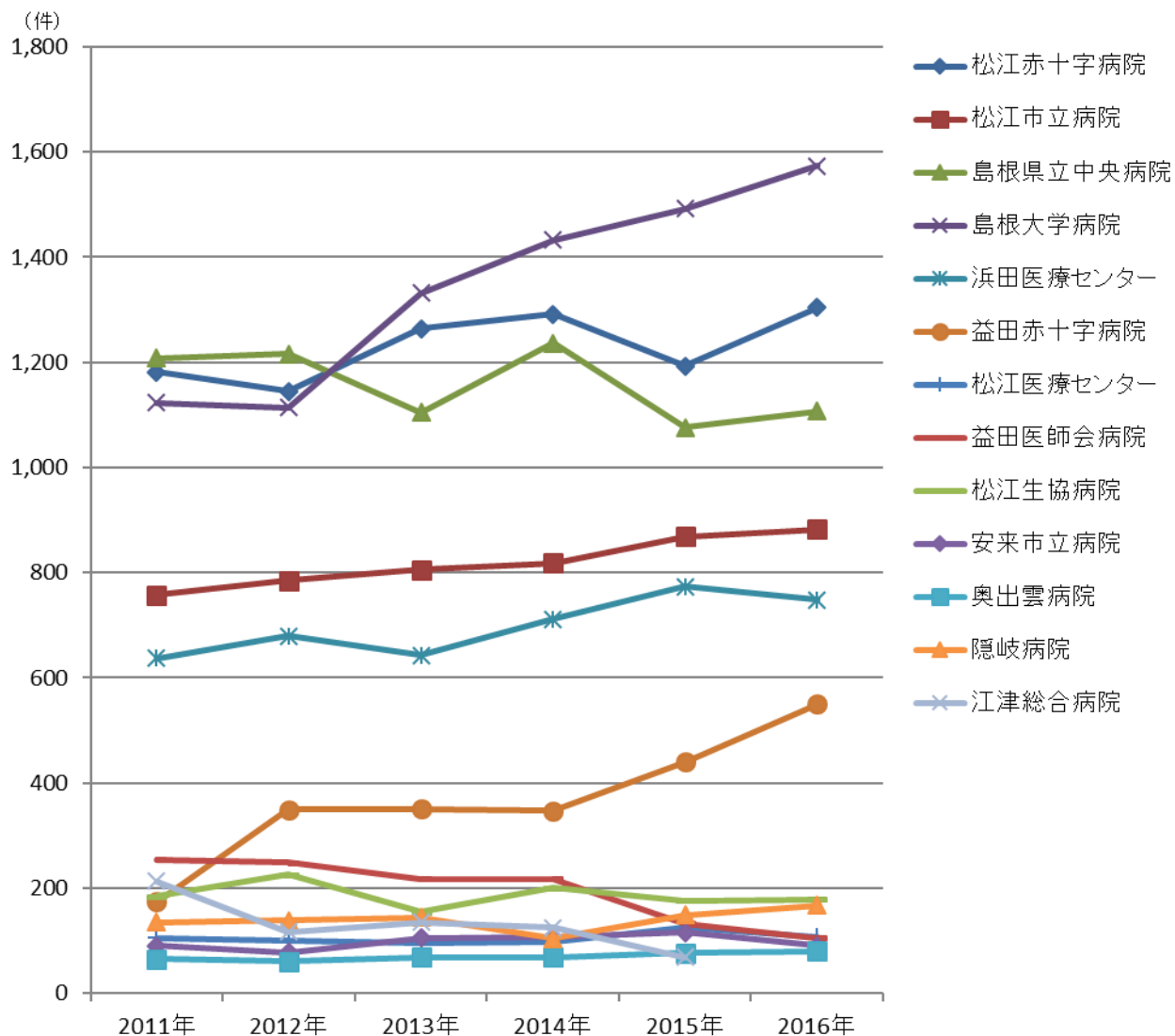
# 4章 部位別年次推移

## 2011年～2016年

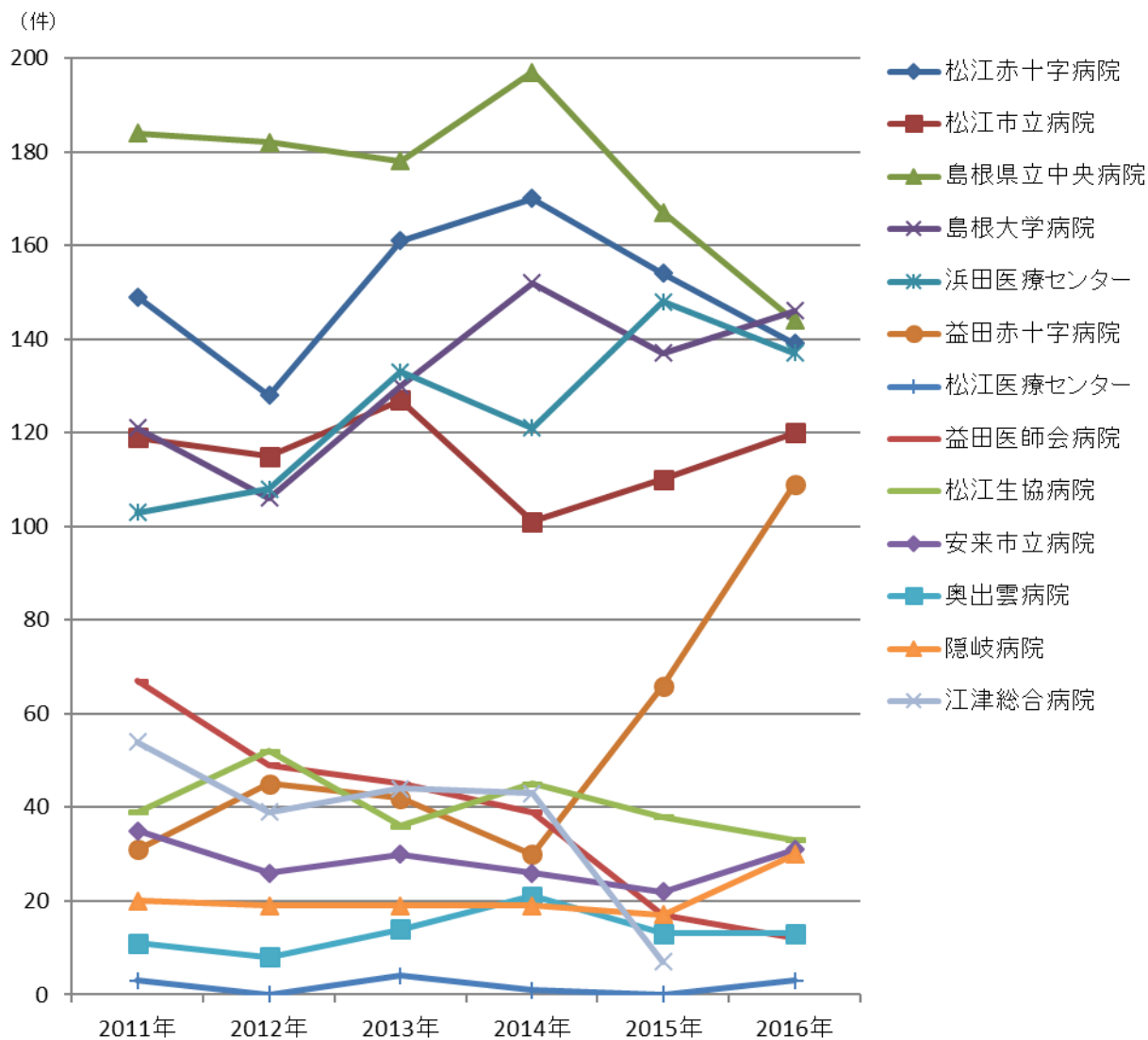
本章は、部位別に各施設のがん診療状況の推移を知るために、2011年～2016年に各施設で当該腫瘍について初診し、診断または治療を行った腫瘍について集計しています。初回治療を行った症例の他に、診断のみの症例や、治療開始後症例や再発等を含みます。

同一患者が同じがんで複数の施設を受診した場合は、重複して計上されています。

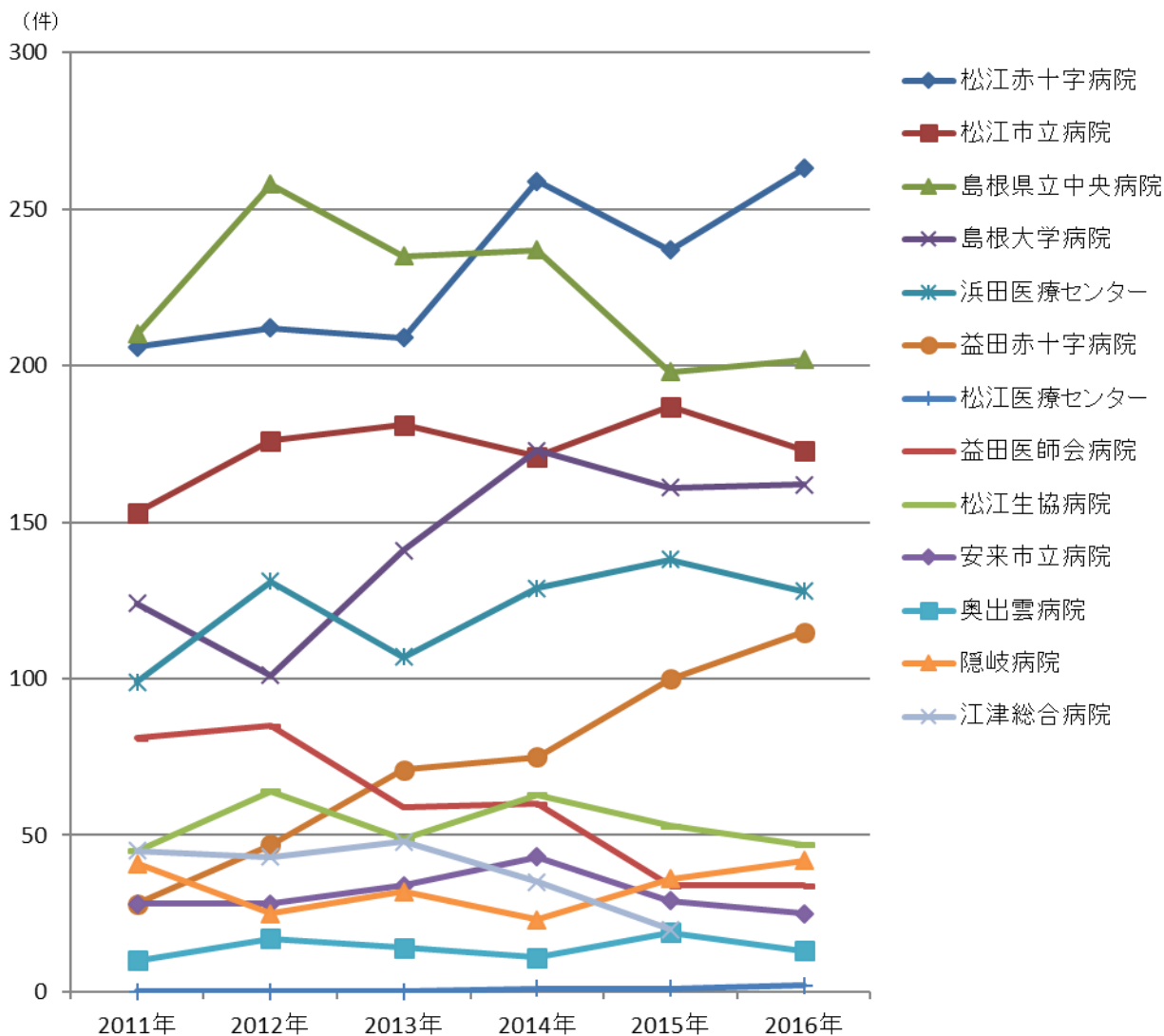
院内がん登録データは院内がん登録実施施設以外での受診が含まれないことや、人口、年齢構成等は調整されていないので、県内のがん罹患については、「島根県のがん登録」（地域-全国がん登録報告書）を参考にしてください。



各施設で診療された、初回治療実施症例、診断のみの症例、初回治療後継続治療や再発の症例等、全症例を集計しています

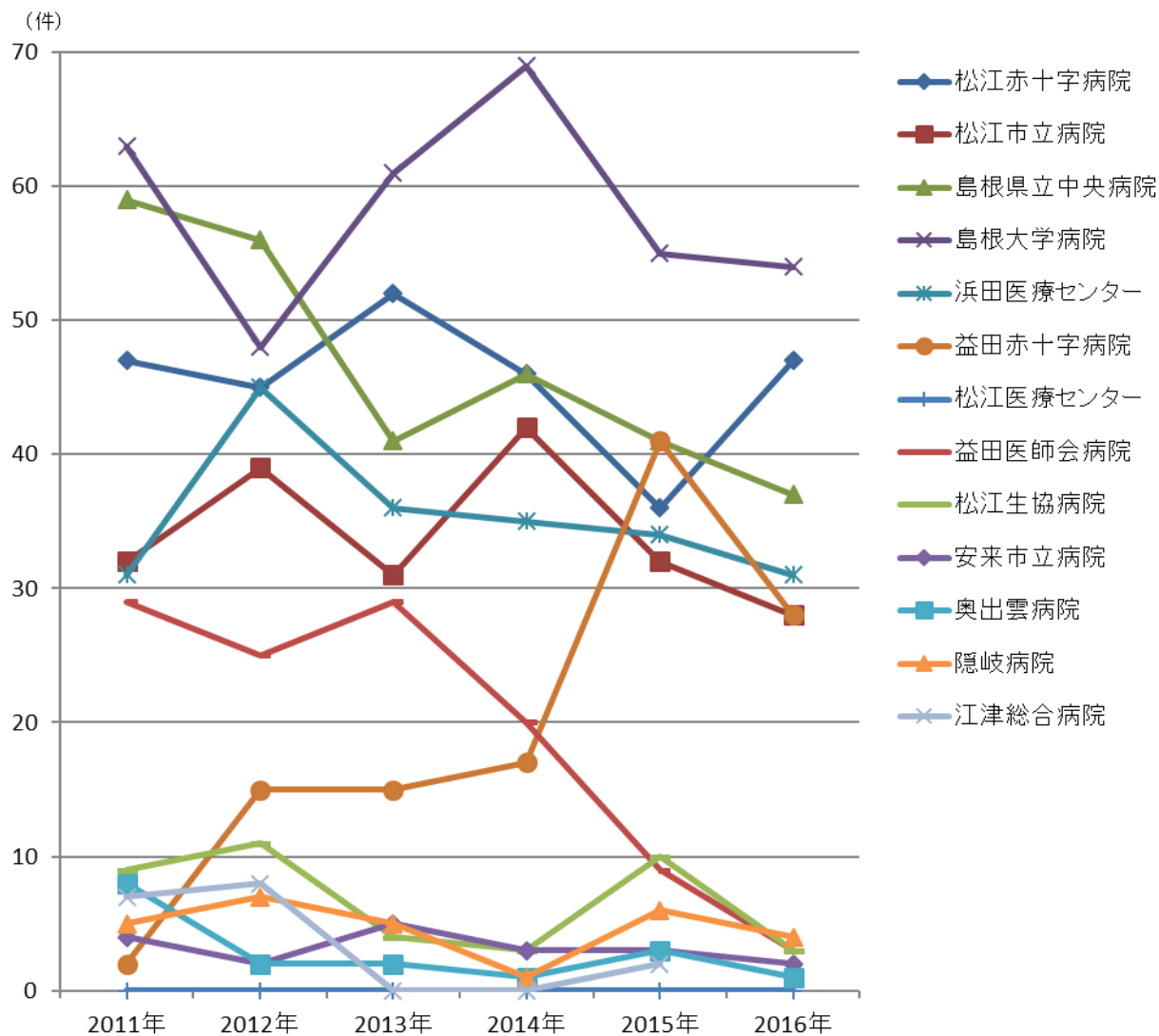


各施設で診療された、初回治療実施症例、診断のみの症例、初回治療後継続治療や再発の症例等、全症例を集計しています

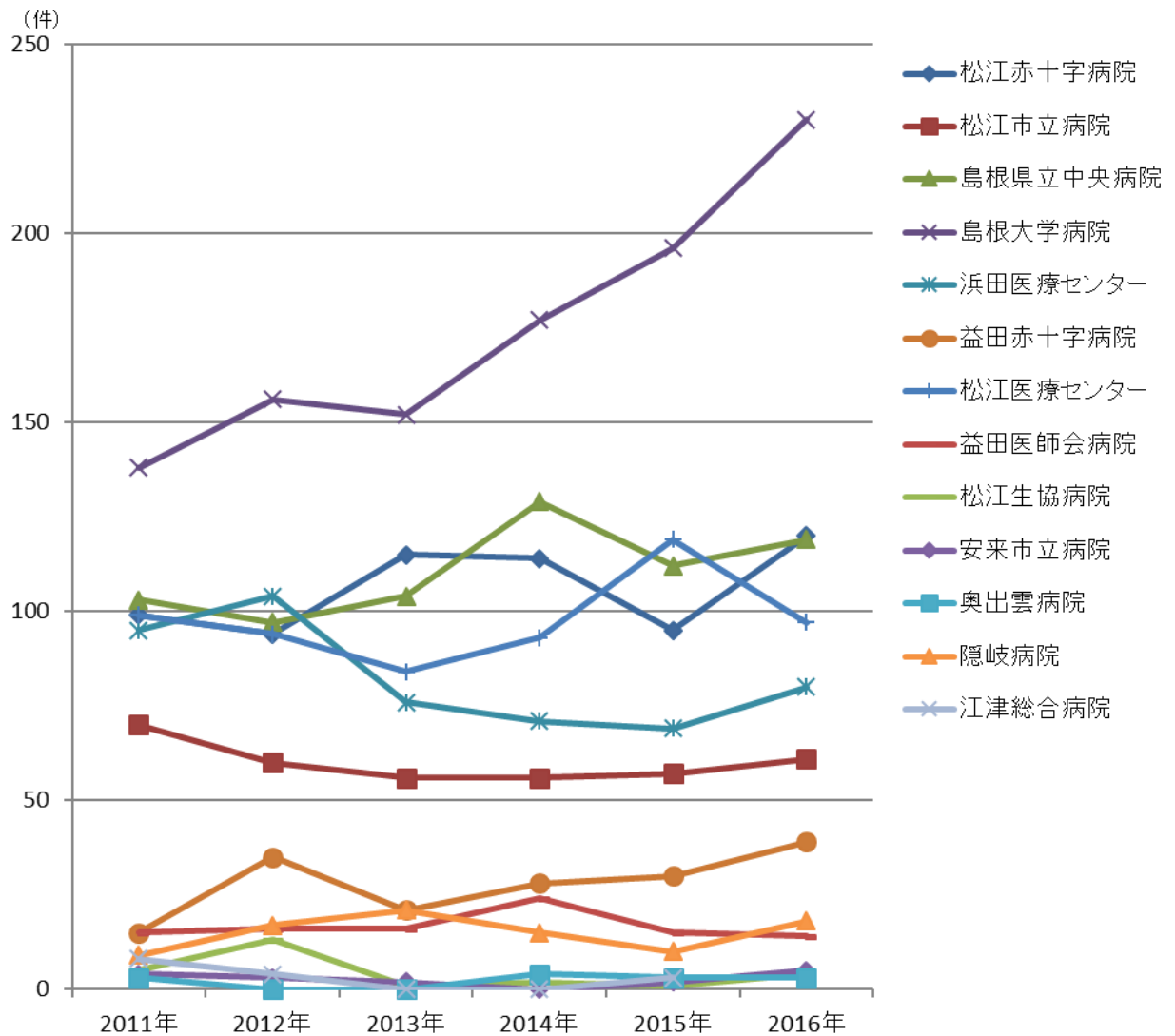


各施設で診療された、初回治療実施症例、診断のみの症例、初回治療後継続治療や再発の症例等、全症例を集計しています

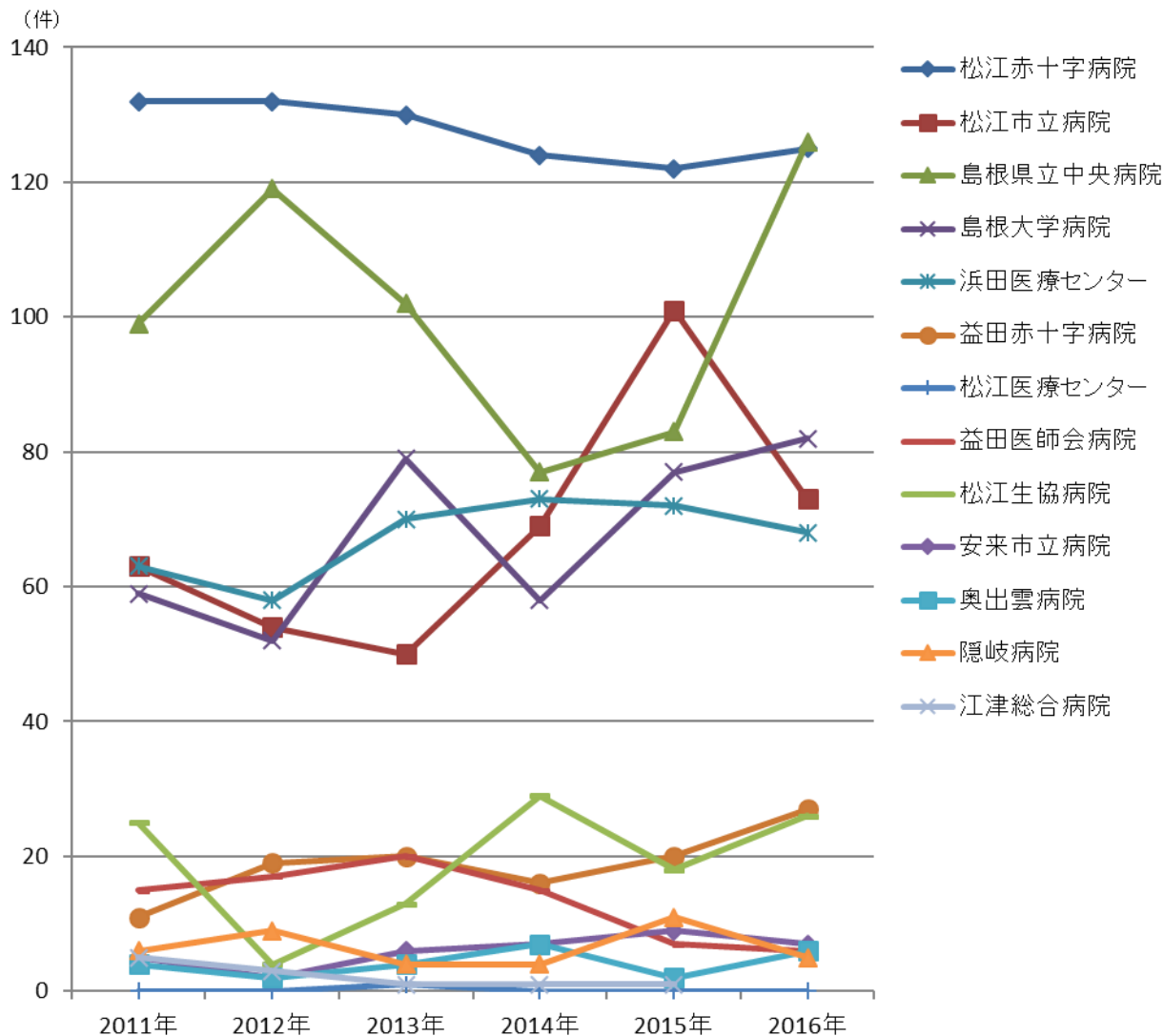




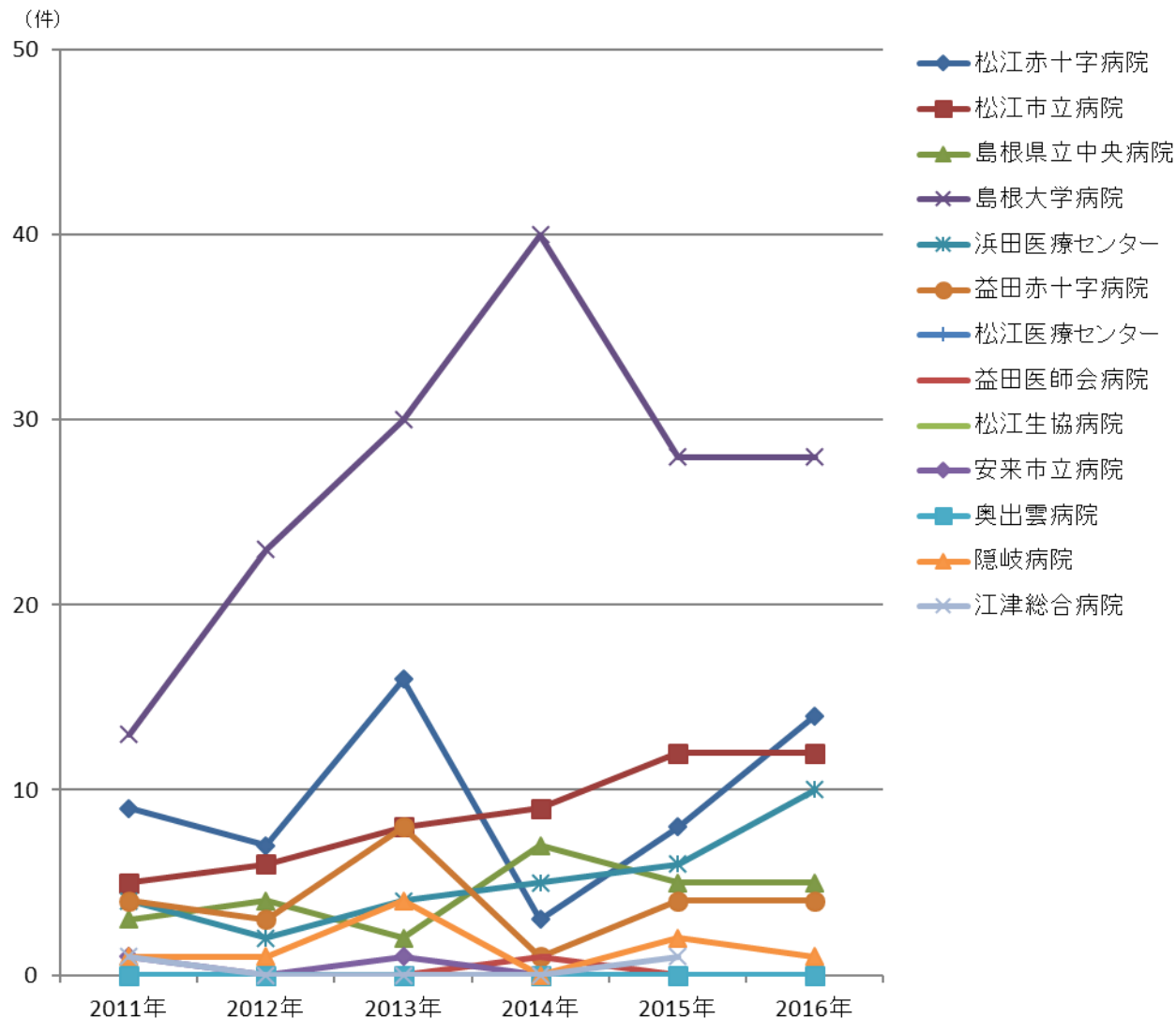
各施設で診療された、初回治療実施症例、診断のみの症例、初回治療後継続治療や再発の症例等、全症例を集計しています



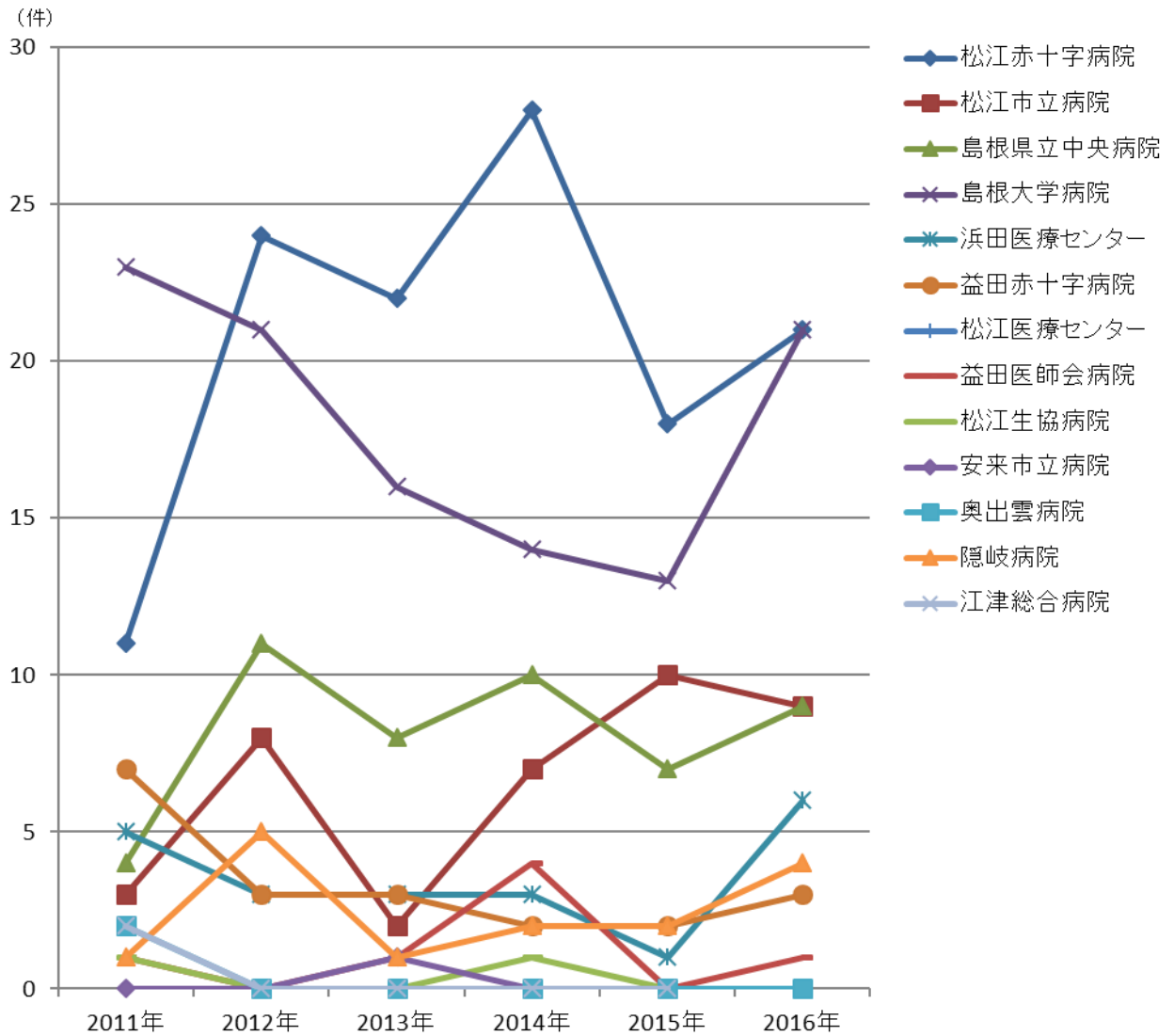
各施設で診療された、初回治療実施症例、診断のみの症例、初回治療後継続治療や再発の症例等、全症例を集計しています



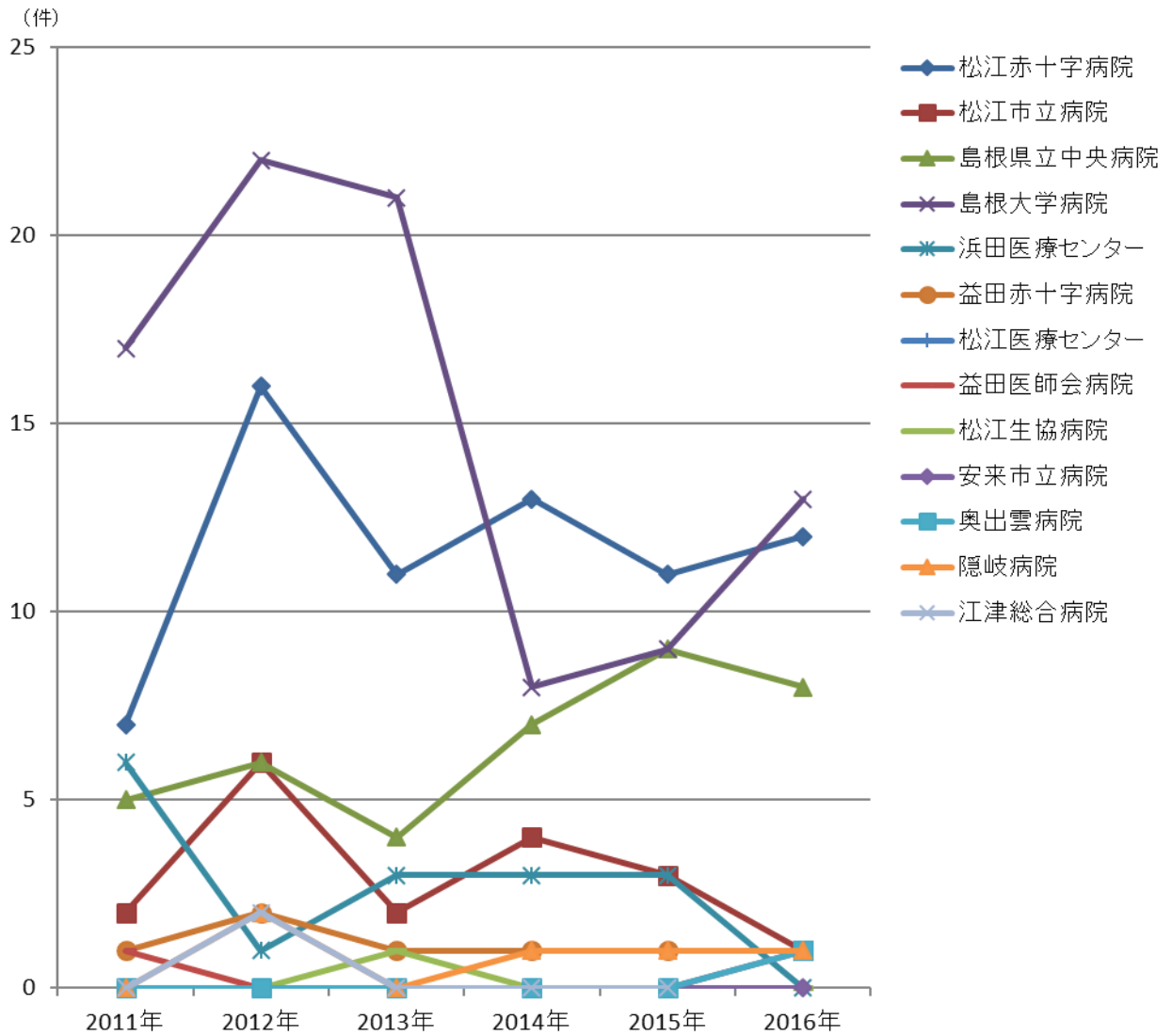
各施設で診療された、初回治療実施症例、診断のみの症例、初回治療後継続治療や再発の症例等、全症例を集計しています



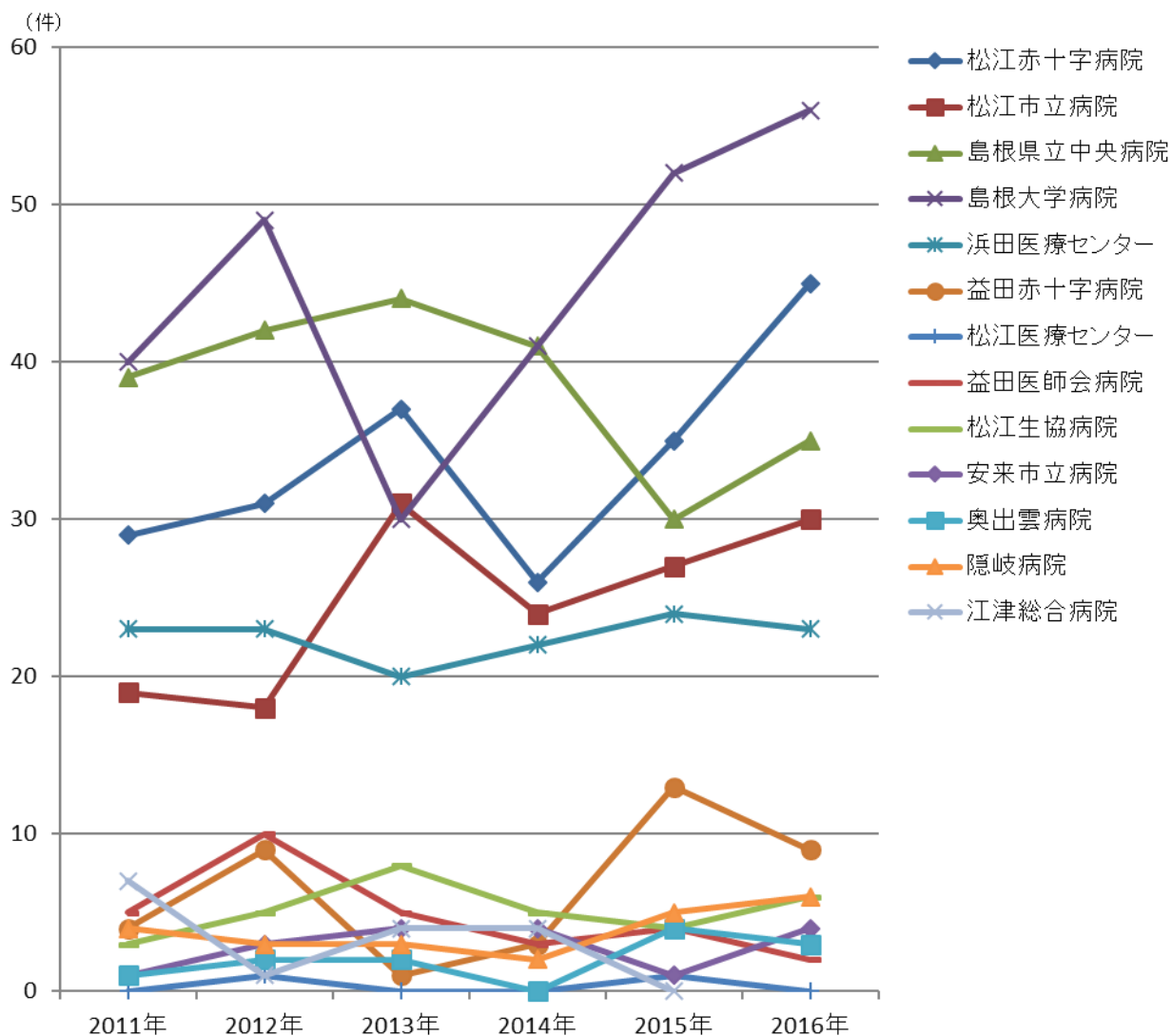
各施設で診療された、初回治療実施症例、診断のみの症例、初回治療後継続治療や再発の症例等、全症例を集計しています



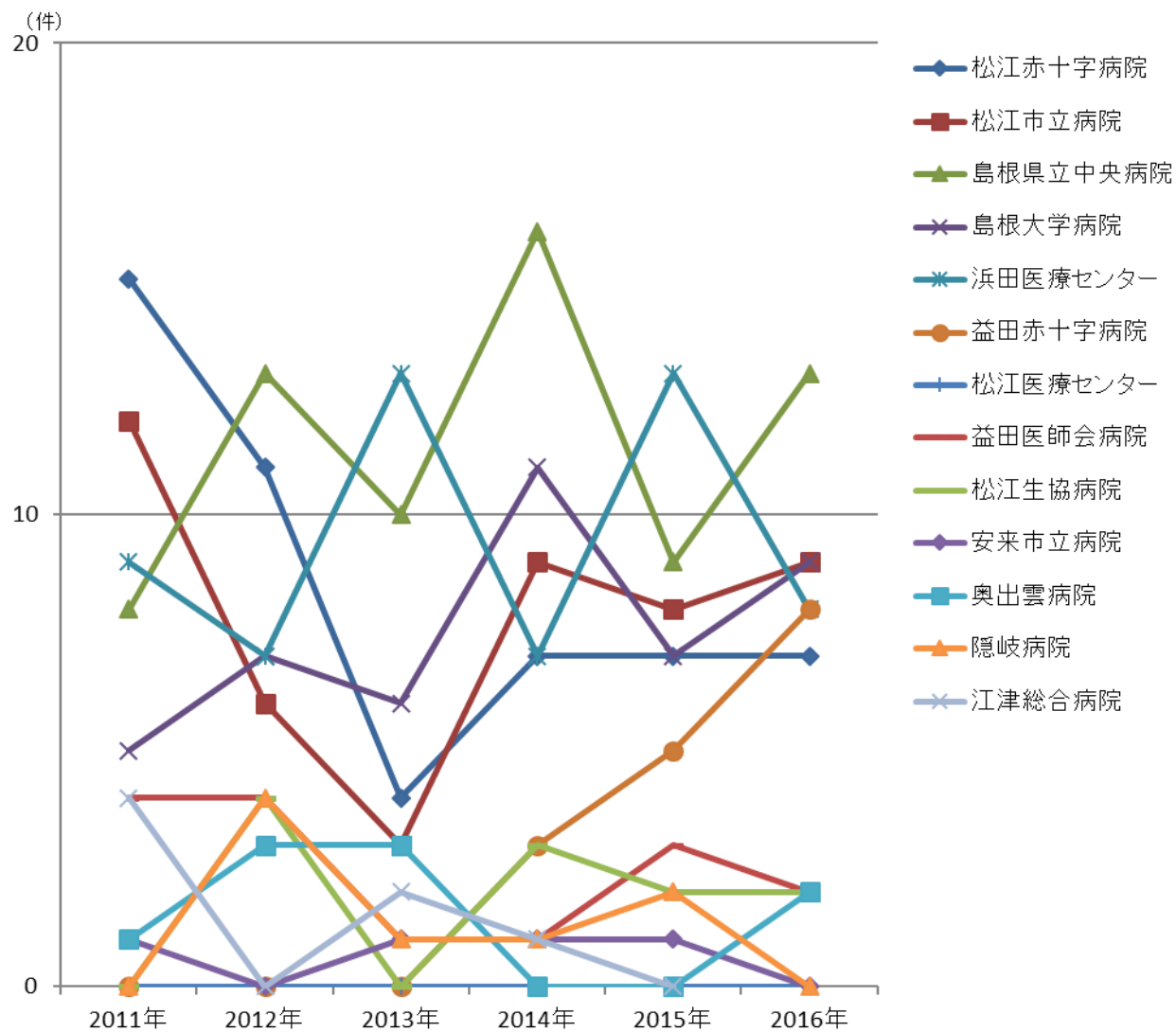
各施設で診療された、初回治療実施症例、診断のみの症例、初回治療後継続治療や再発の症例等、全症例を集計しています



各施設で診療された、初回治療実施症例、診断のみの症例、初回治療後継続治療や再発の症例等、全症例を集計しています

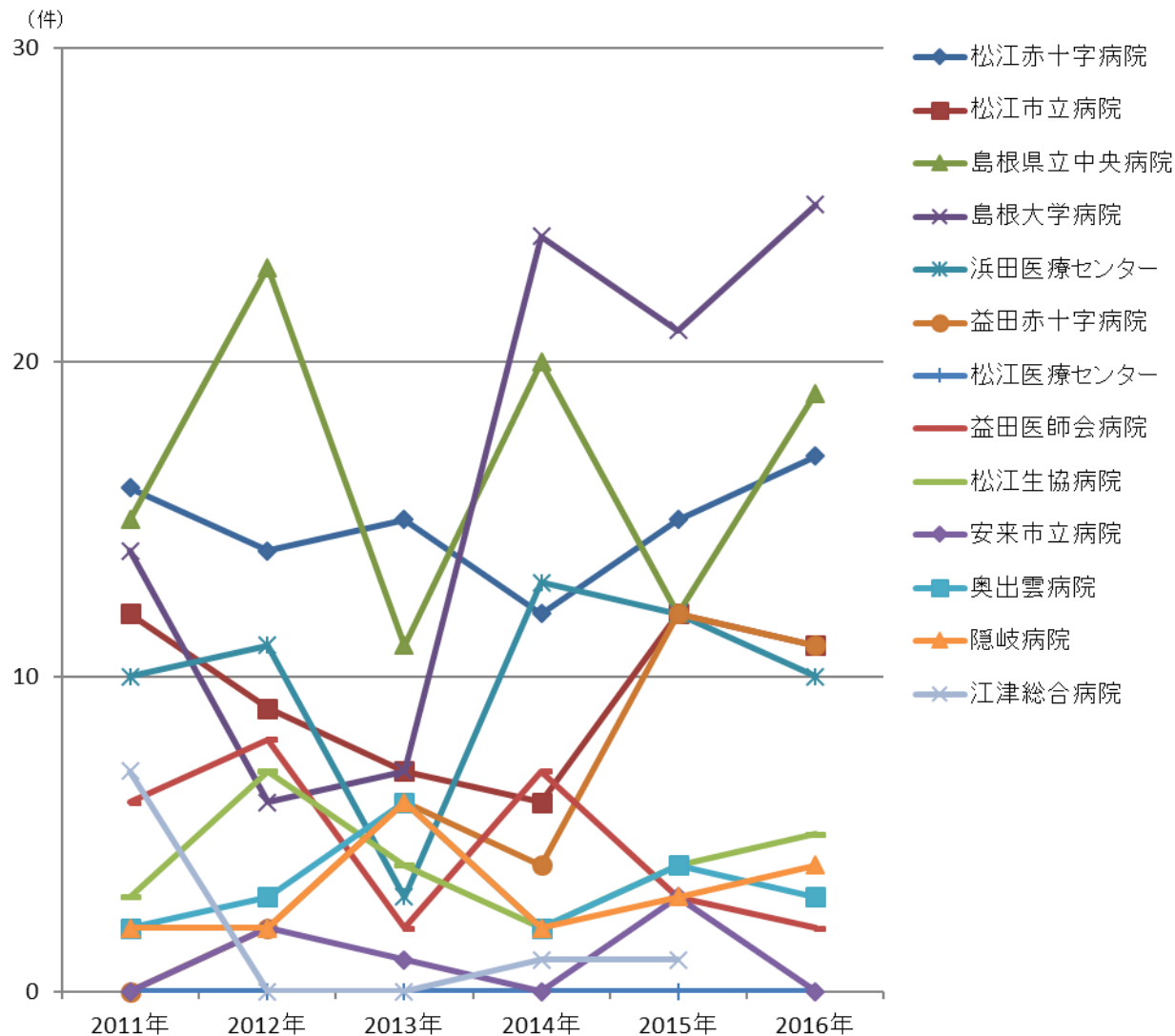


各施設で診療された、初回治療実施症例、診断のみの症例、初回治療後継続治療や再発の症例等、全症例を集計しています

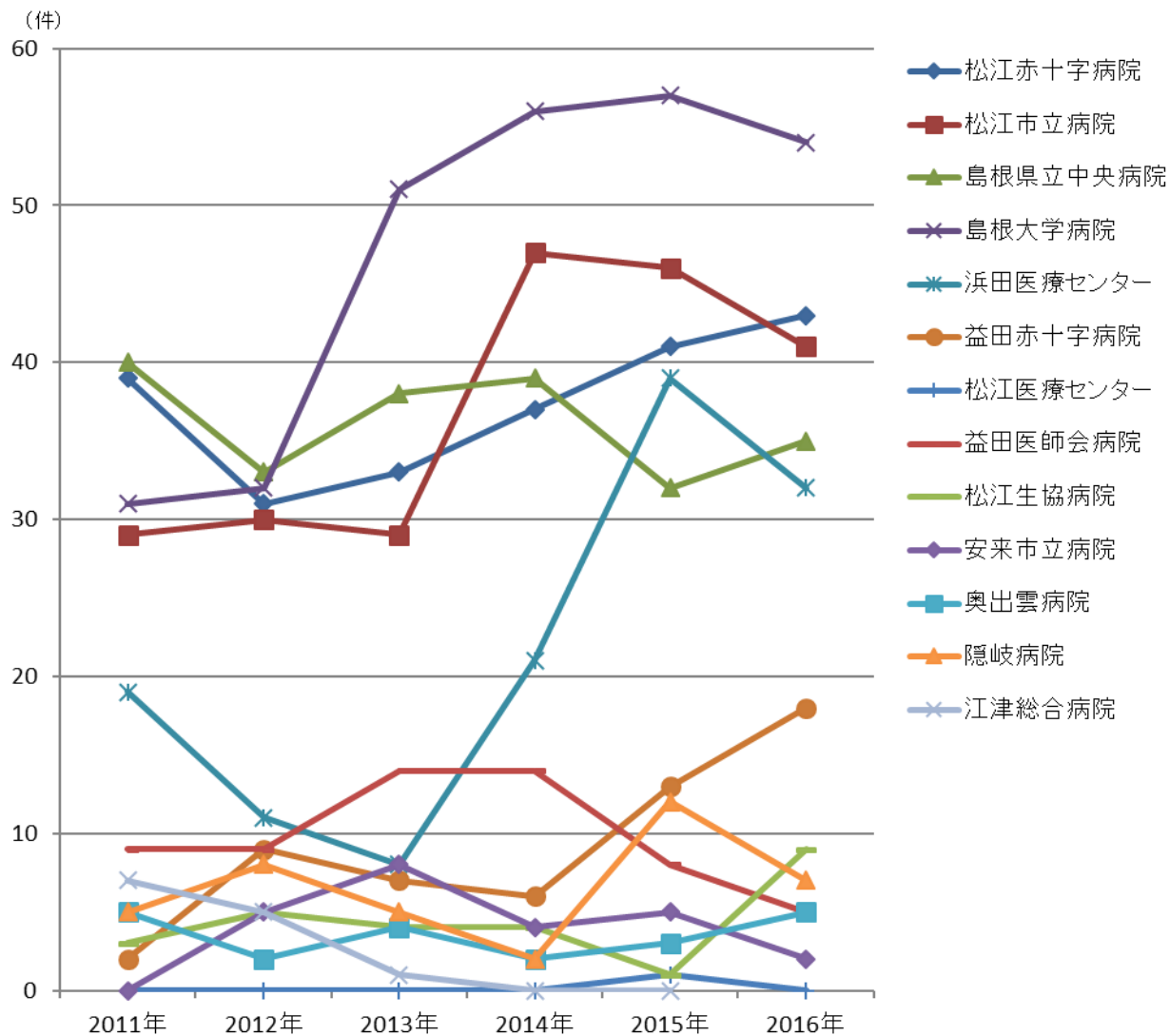


各施設で診療された、初回治療実施症例、診断のみの症例、初回治療後継続治療や再発の症例等、全症例を集計しています

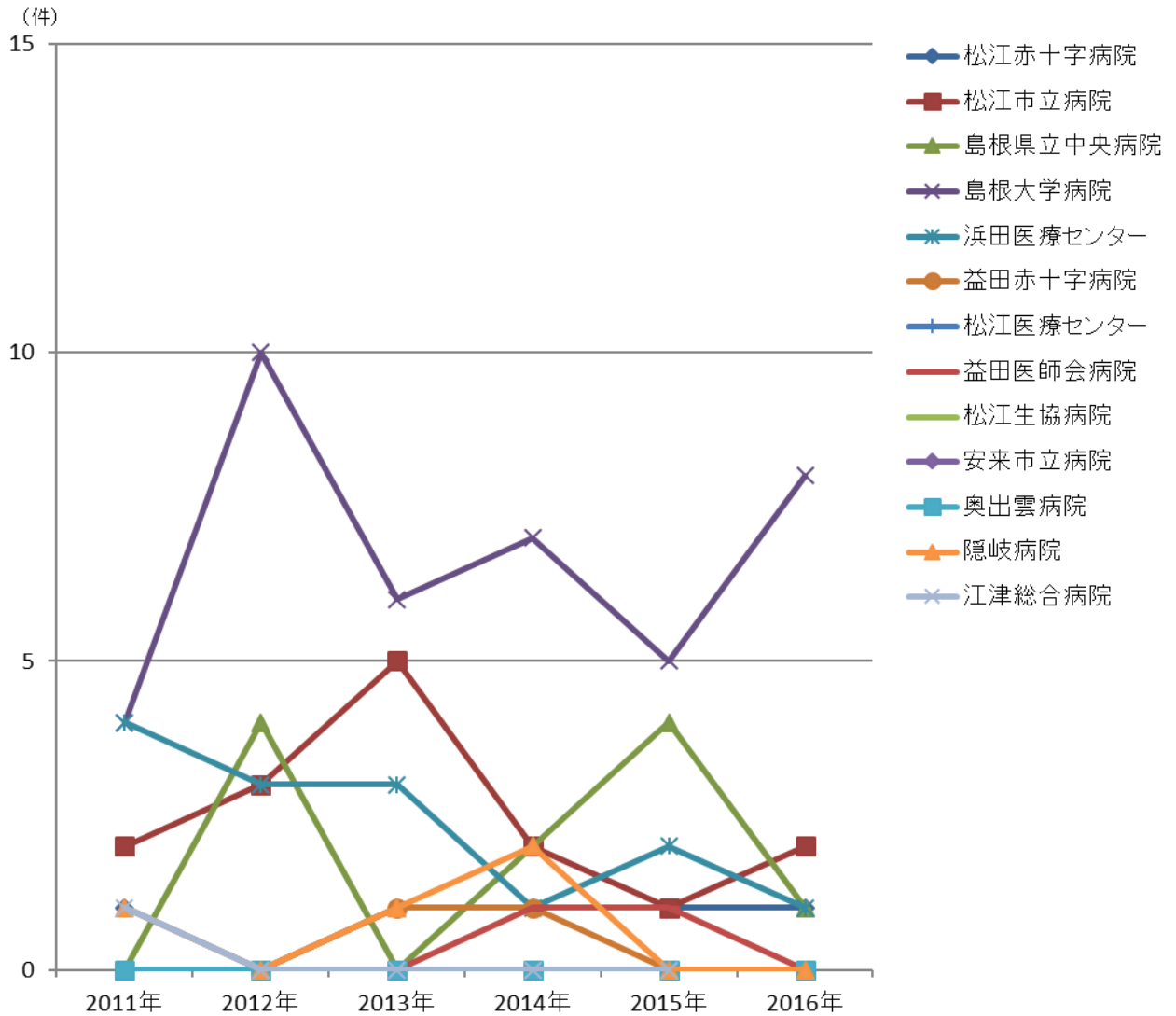




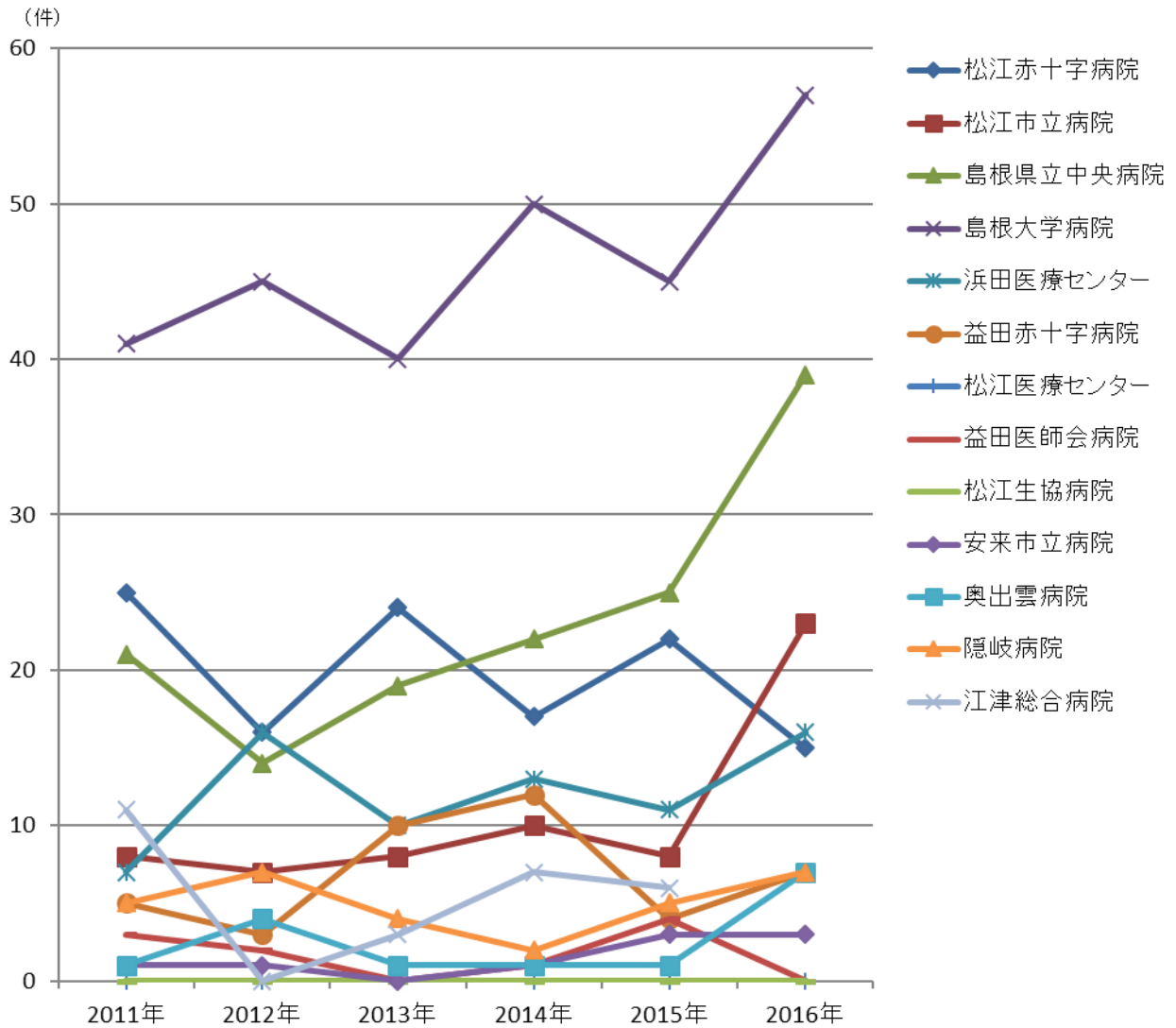
各施設で診療された、初回治療実施症例、診断のみの症例、初回治療後継続治療や再発の症例等、全症例を集計しています



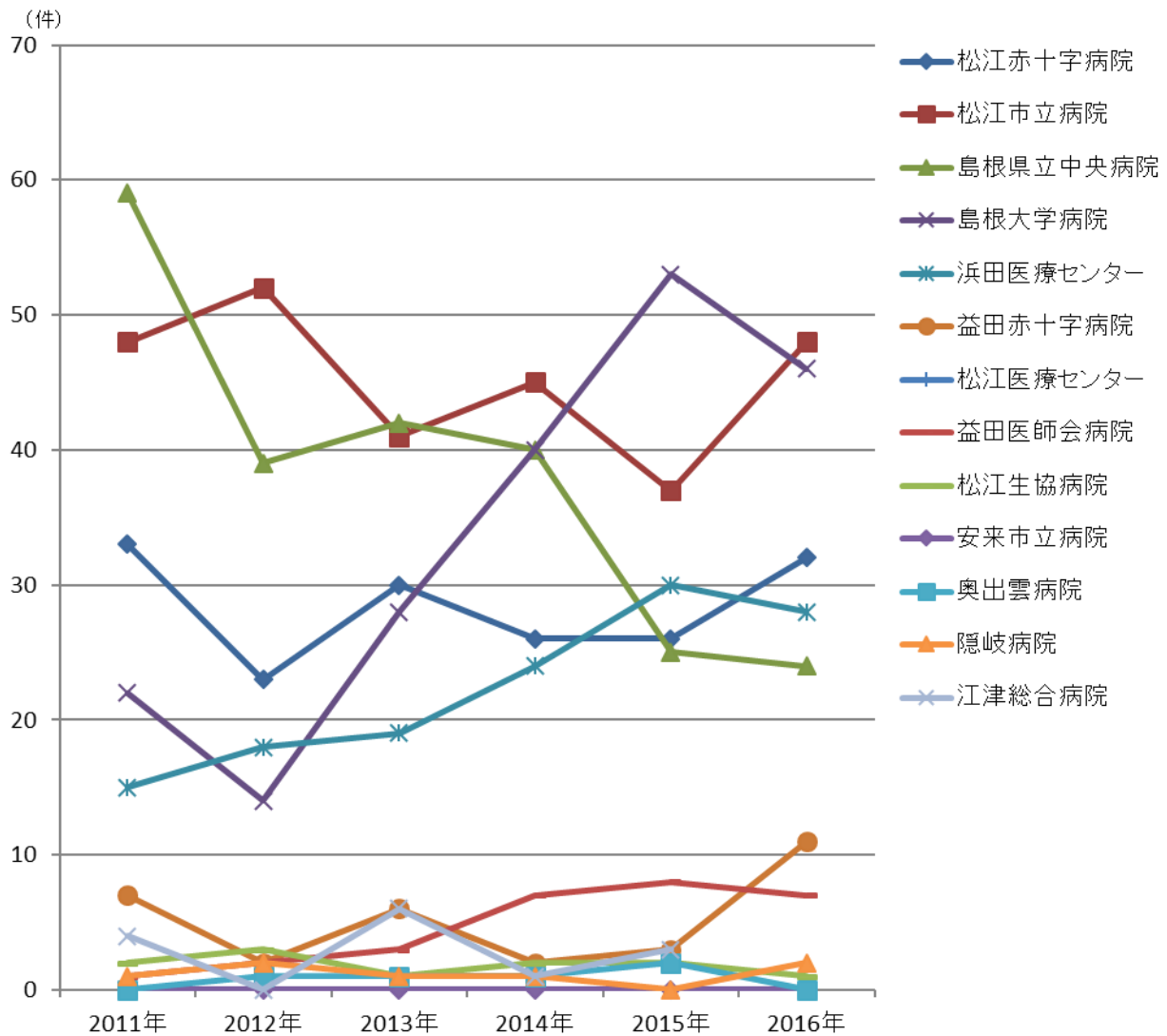
各施設で診療された、初回治療実施症例、診断のみの症例、初回治療後継続治療や再発の症例等、全症例を集計しています



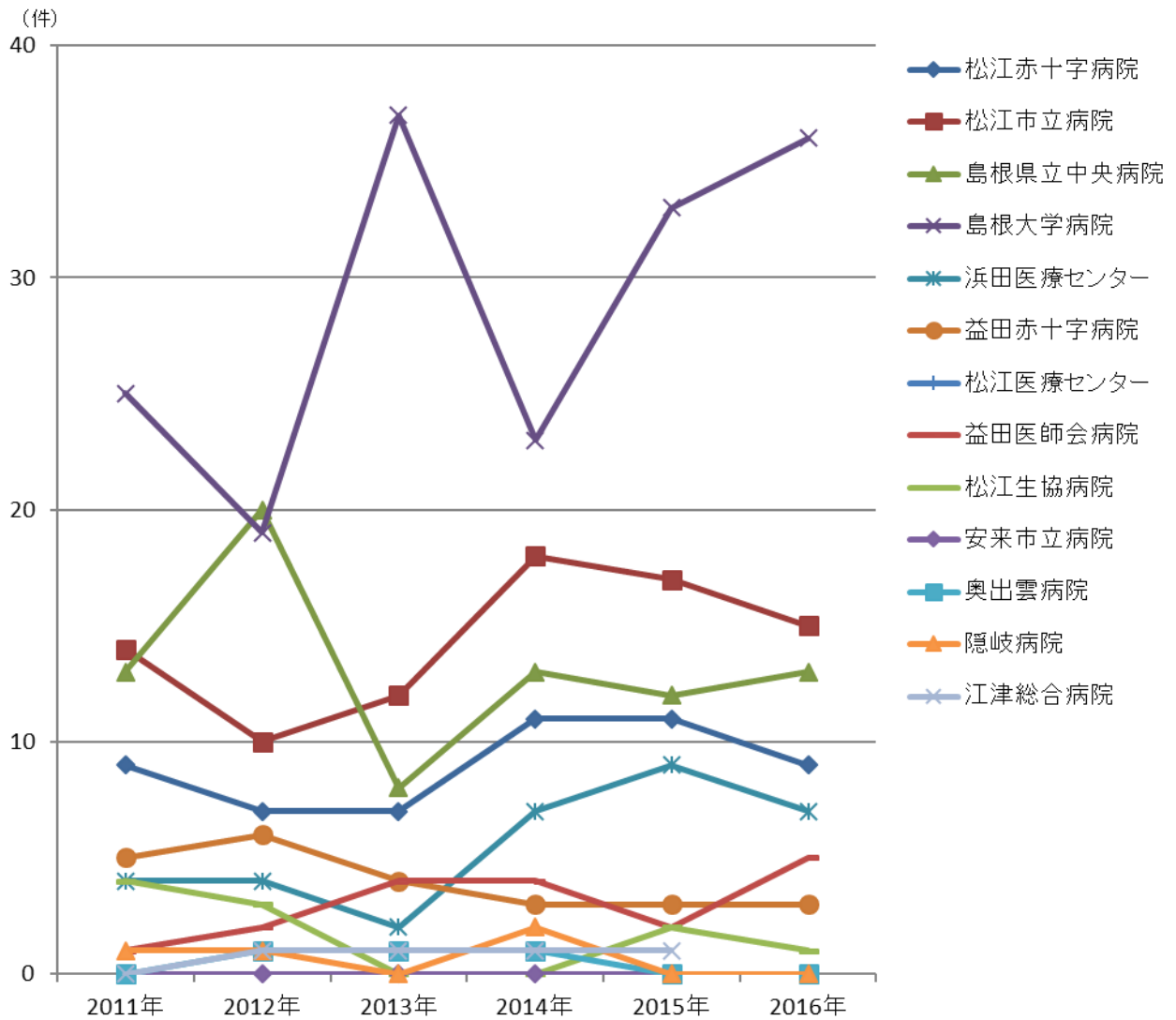
各施設で診療された、初回治療実施症例、診断のみの症例、初回治療後継続治療や再発の症例等、全症例を集計しています



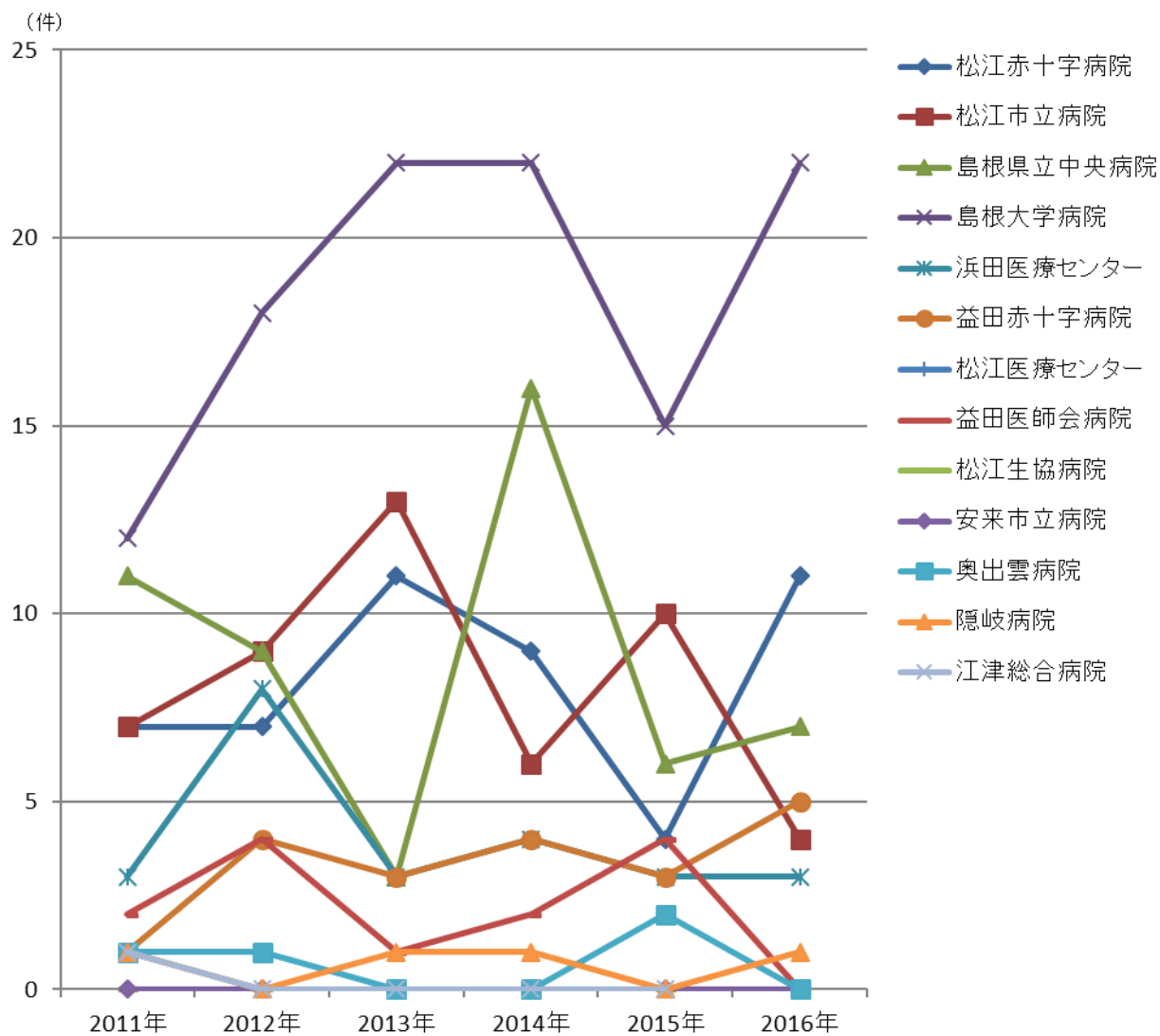
各施設で診療された、初回治療実施症例、診断のみの症例、初回治療後継続治療や再発の症例等、全症例を集計しています



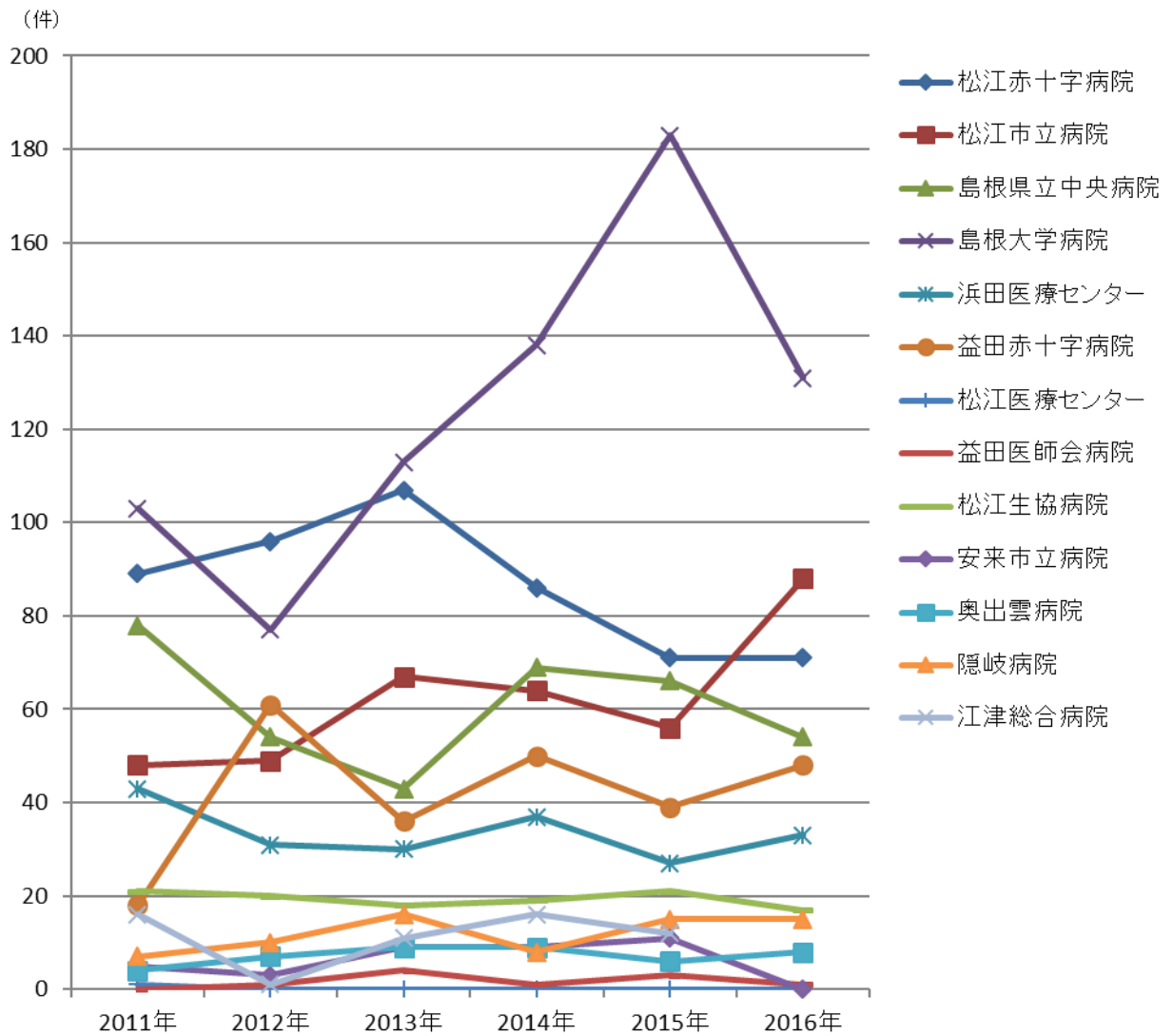
各施設で診療された、初回治療実施症例、診断のみの症例、初回治療後継続治療や再発の症例等、全症例を集計しています



各施設で診療された、初回治療実施症例、診断のみの症例、初回治療後継続治療や再発の症例等、全症例を集計しています

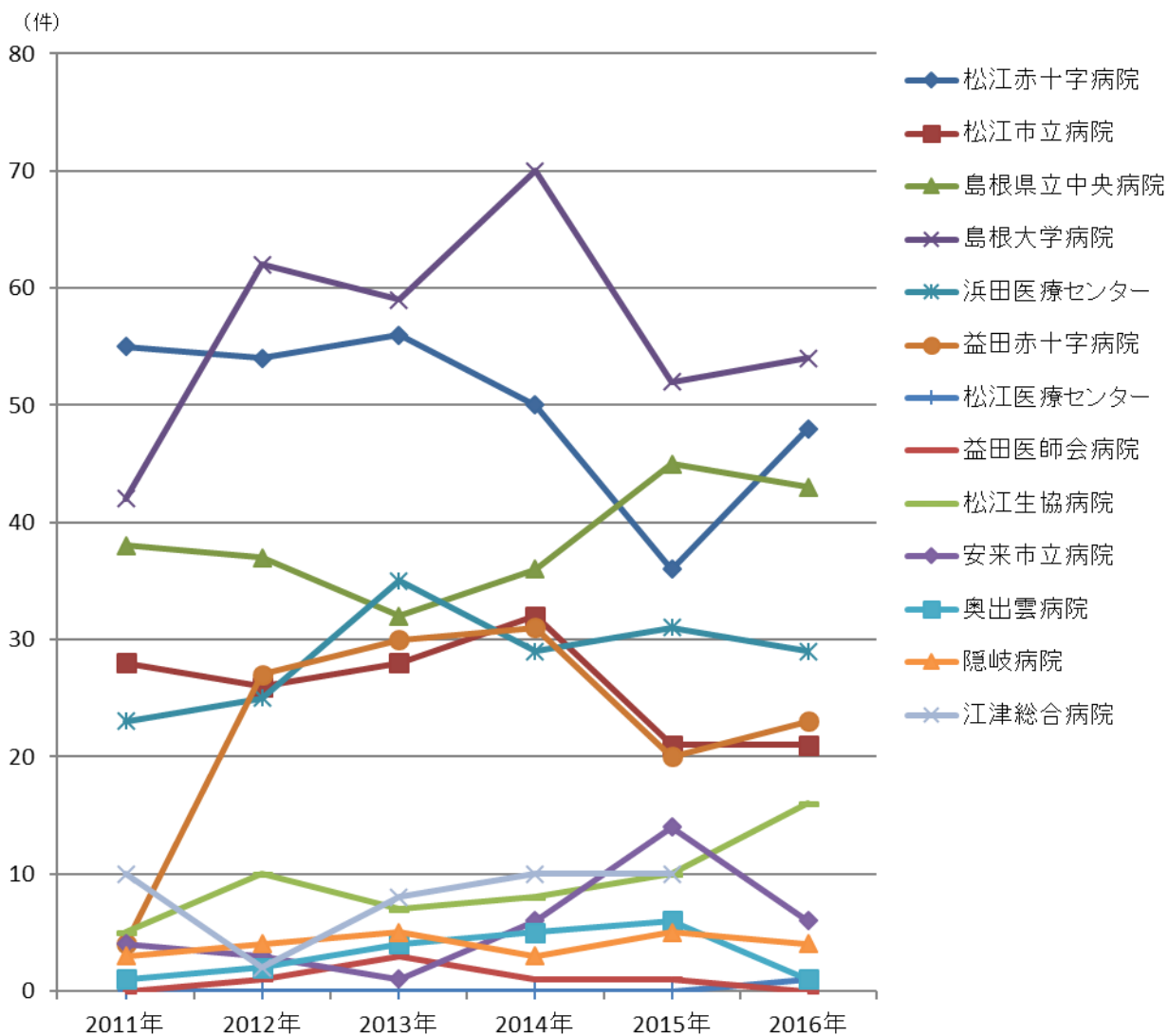


各施設で診療された、初回治療実施症例、診断のみの症例、初回治療後継続治療や再発の症例等、全症例を集計しています

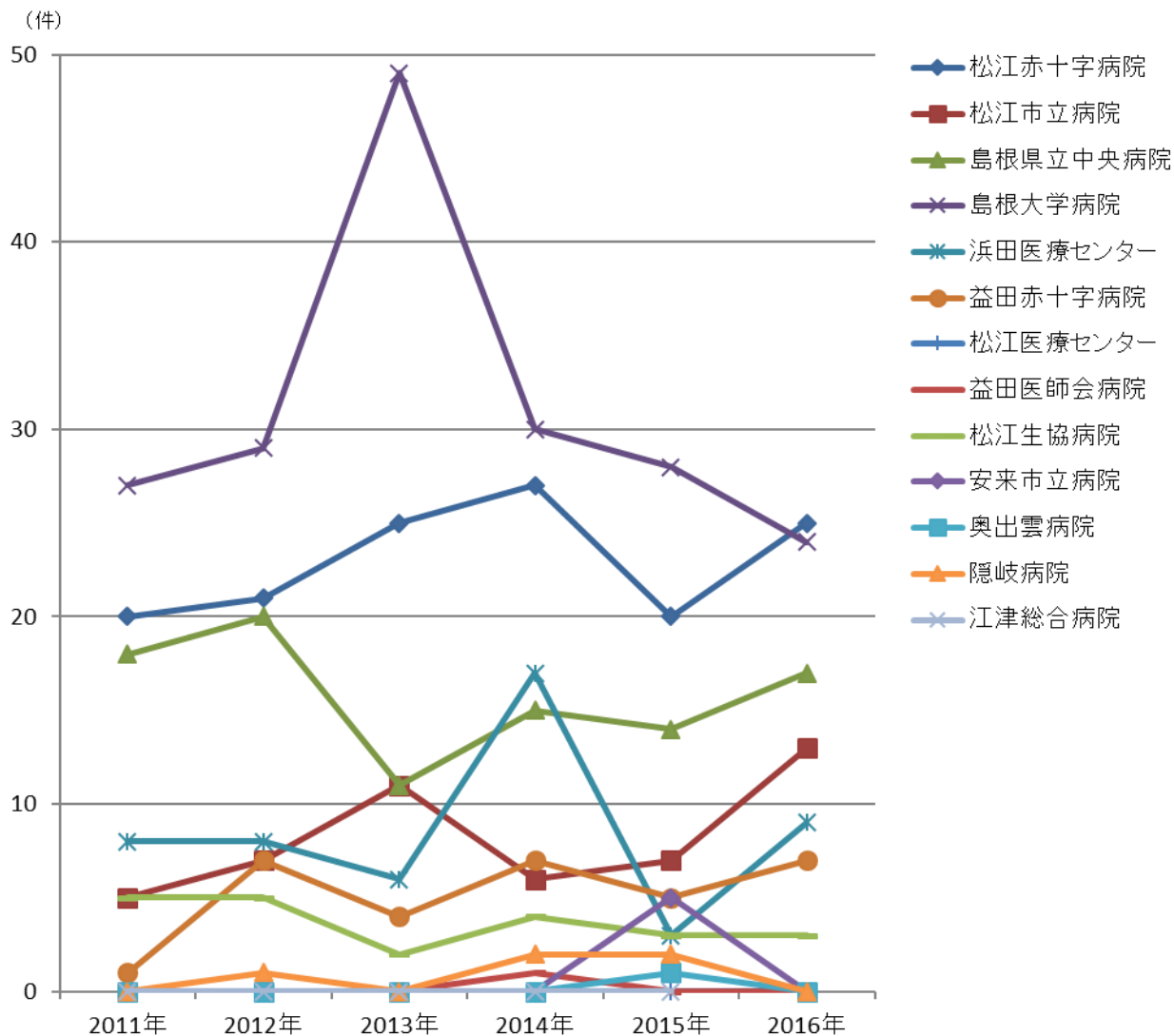


各施設で診療された、初回治療実施症例、診断のみの症例、初回治療後継続治療や再発の症例等、全症例を集計しています

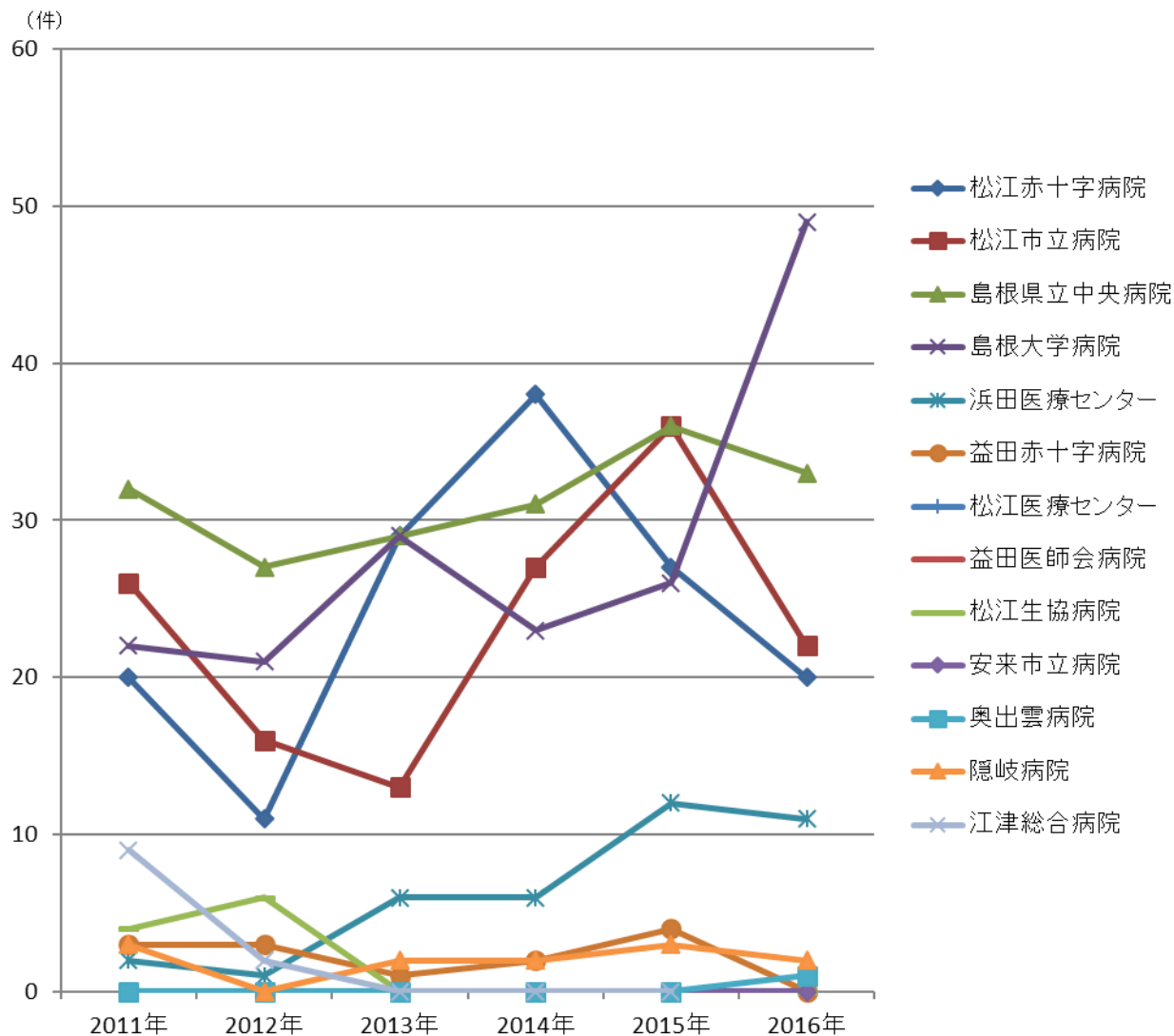




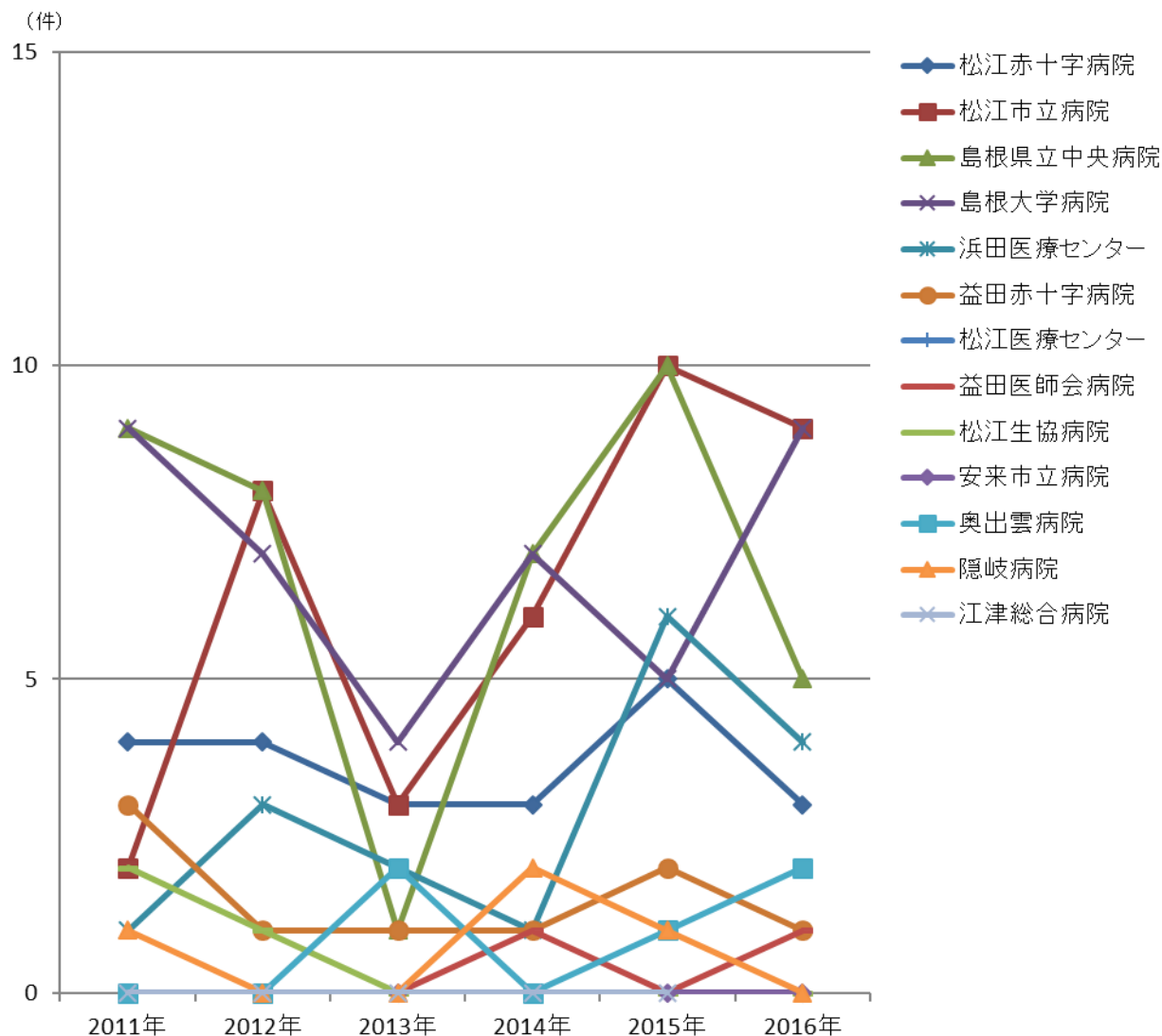
各施設で診療された、初回治療実施症例、診断のみの症例、初回治療後継続治療や再発の症例等、全症例を集計しています



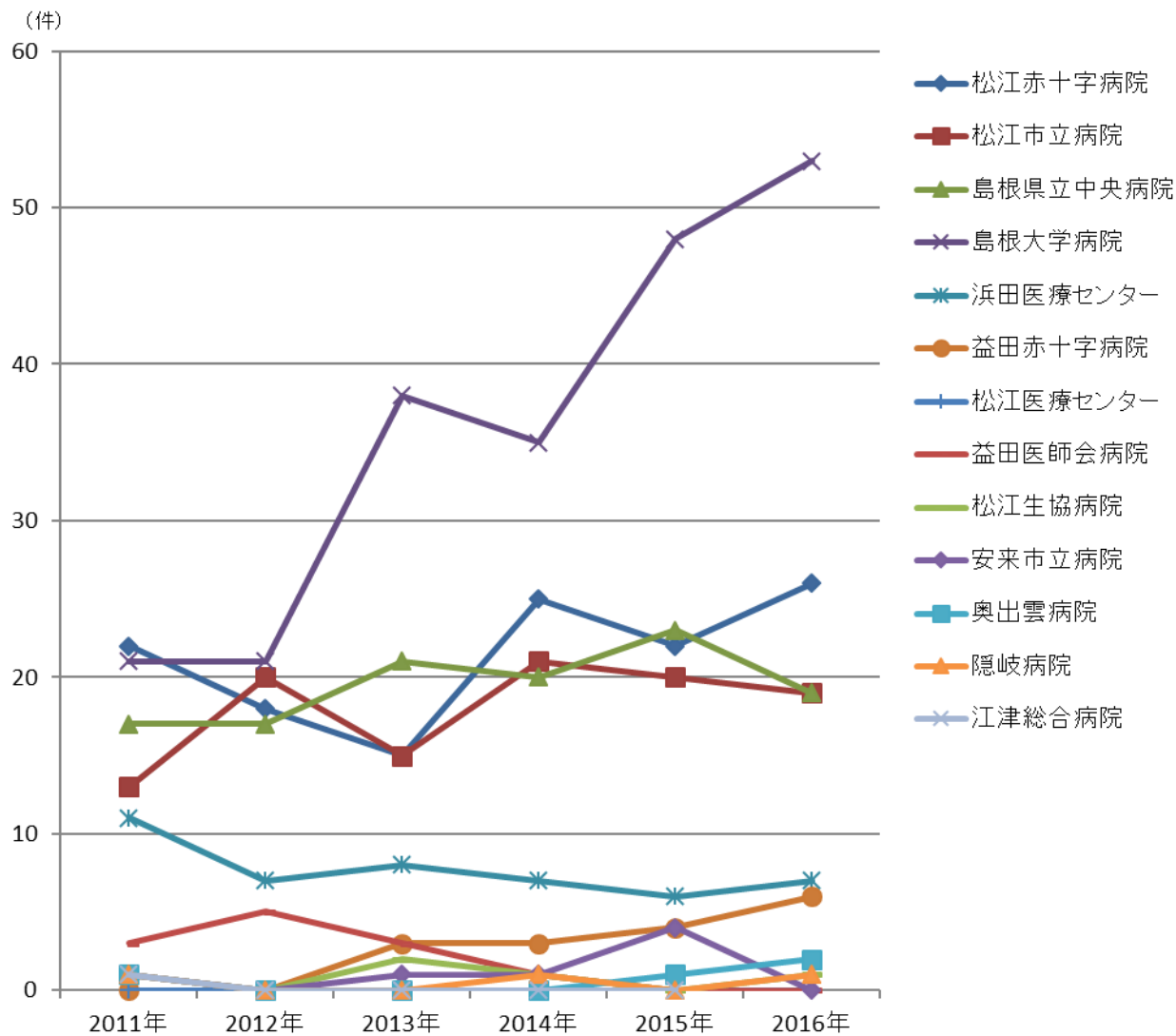
各施設で診療された、初回治療実施症例、診断のみの症例、初回治療後継続治療や再発の症例等、全症例を集計しています



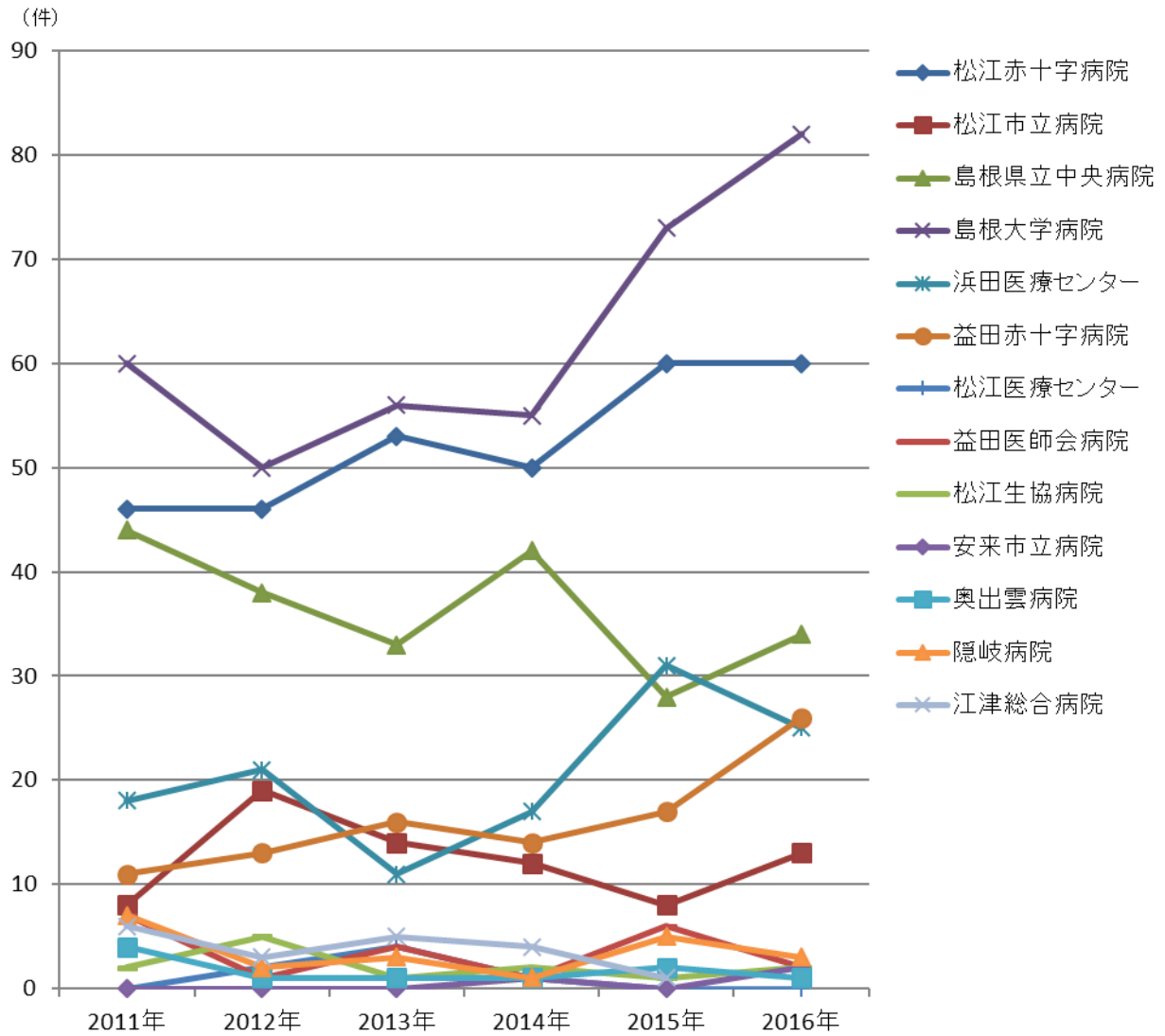
各施設で診療された、初回治療実施症例、診断のみの症例、初回治療後継続治療や再発の症例等、全症例を集計しています



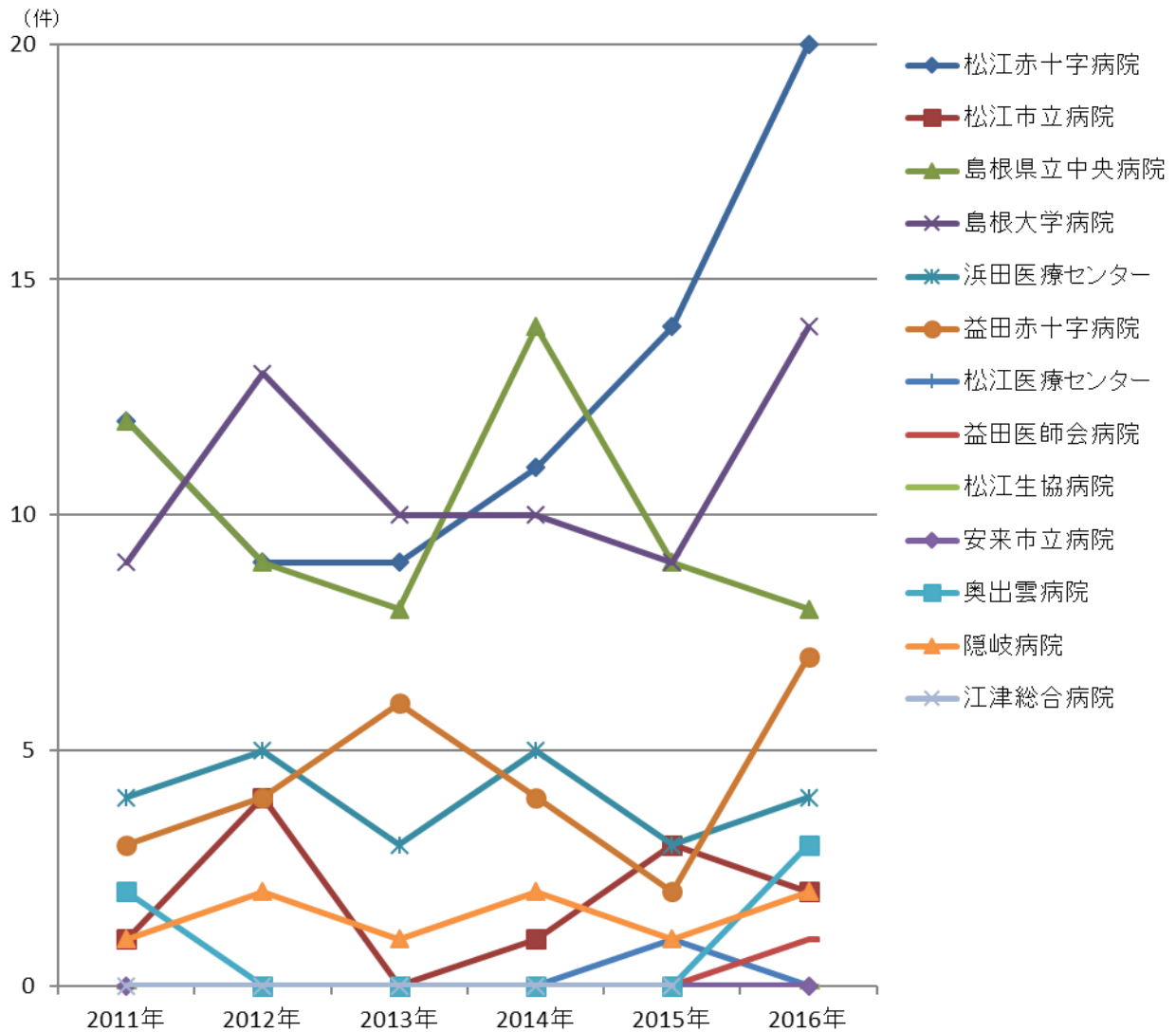
各施設で診療された、初回治療実施症例、診断のみの症例、初回治療後継続治療や再発の症例等、全症例を集計しています



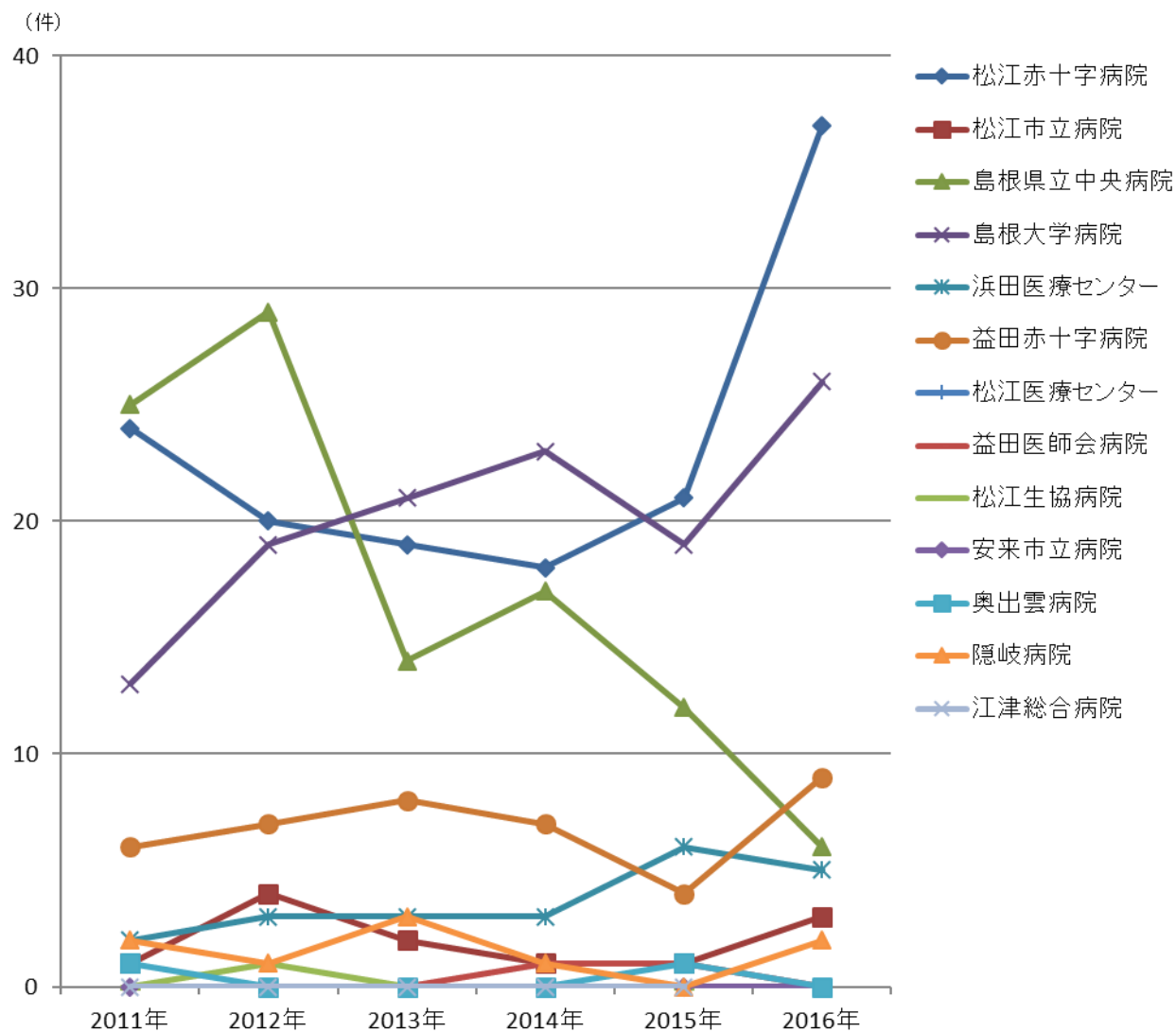
各施設で診療された、初回治療実施症例、診断のみの症例、初回治療後継続治療や再発の症例等、全症例を集計しています



各施設で診療された、初回治療実施症例、診断のみの症例、初回治療後継続治療や再発の症例等、全症例を集計しています



各施設で診療された、初回治療実施症例、診断のみの症例、初回治療後継続治療や再発の症例等、全症例を集計しています



各施設で診療された、初回治療実施症例、診断のみの症例、初回治療後継続治療や再発の症例等、全症例を集計しています



## 島根県院内がん登録2016年診断症例報告書

2018（平成30）年 12月 発行

編集 島根県がん登録部会/島根県がん登録実務担当者研究会  
発行 島根県がん診療ネットワーク協議会  
(協議会事務局)

国立大学法人島根大学医学部附属病院

〒693-8501 島根県出雲市塩冶町8-9-1

tel (0853) 20 - 2587 fax (0853) 20 - 2680

本資料を2次利用する場合は、出典の明記をお願いします