


2014RSNA 出張報告


放射線部：吉廻 毅

・2014年11月30日より2014年12月7日までアメリカ、シカゴで開催された第100回RSNAに12月1日より12月6日まで参加しました。



写真中央は一緒に参加した多田技師。12月1日早朝にシカゴに到着し、直接学会に参加。

・今回は100回目のRSNAとのことでした。レントゲン博士の3D imageが出迎える特設展示場も有り、初期の機器が展示されていました。



・骨盤の学術発表やリフレッシュコースを中心に拝聴しました。


また、約半日をかけて、機器展示も見て回りました。

機器展示では各社様々な新技術を説明してくれましたが Philips の detector を 2 枚重ねにした dual energy CT を撮影する新技術に注目しました。

- ・一緒に参加した先生や技師さんには、モチベーションを大きく向上させる学会になったと思います。



初期は小規模であった RSNA も 100 回を迎えた今では世界中から 6 万人の参加者がいる学会になっています。我々も、コツコツと努力し年を重ね大きな実を結びたいと思います。



夜中 3 時のホテルフロント、時差は全く解消されなかった。